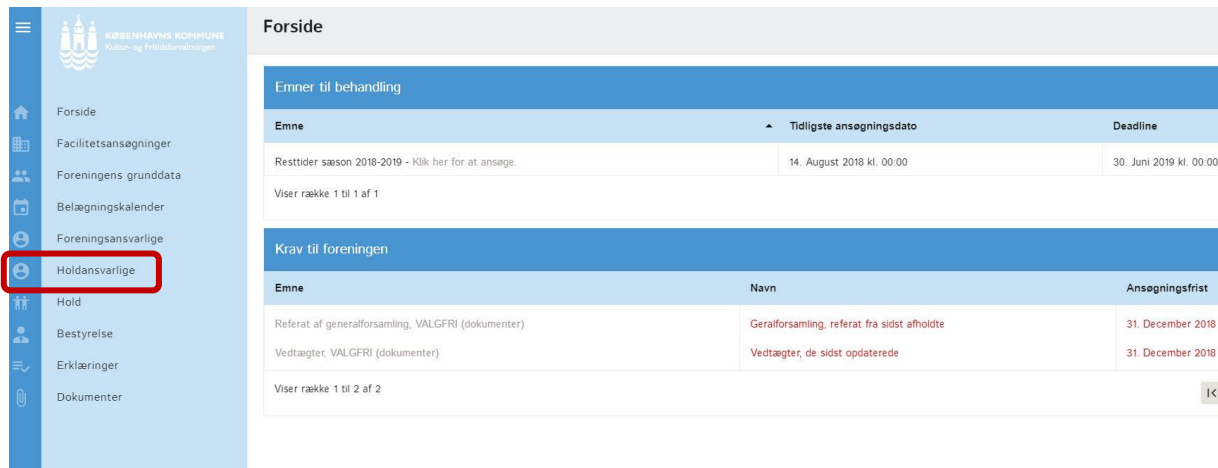


Sådan oprettes holdansvarlige og hold i Foreningsportalen

Klik på "Holdansvarlige" i menuen



Forside

Emner til behandling

Emne	Tidligste ansøgningsdato	Deadline
Resttider sæson 2018-2019 - Klik her for at ansøge.	14. August 2018 kl. 00:00	30. Juni 2019 kl. 00:00

Viser række 1 til 1 af 1

Krav til foreningen

Emne	Navn	Ansøgningsfrist
Referat af generalforsamling, VALGFRI (dokumenter)	Generalforsamling, referat fra sidst afholdte	31. December 2018
Vedtægter, VALGFRI (dokumenter)	Vedtægter, de sidst opdaterede	31. December 2018

Viser række 1 til 2 af 2

Klik på + for at tilføje en holdansvarlig



Holdansvarlige


+

Søg

Fulde navn	E-mail	Status	Handling
Ingen data til rådighed i tabel			

Viser række 0 til 0 af 0

Skriv e-mailadresse på den holdansvarlige of tryk Tilføj for at sende en invitation til at blive holdansvarlig



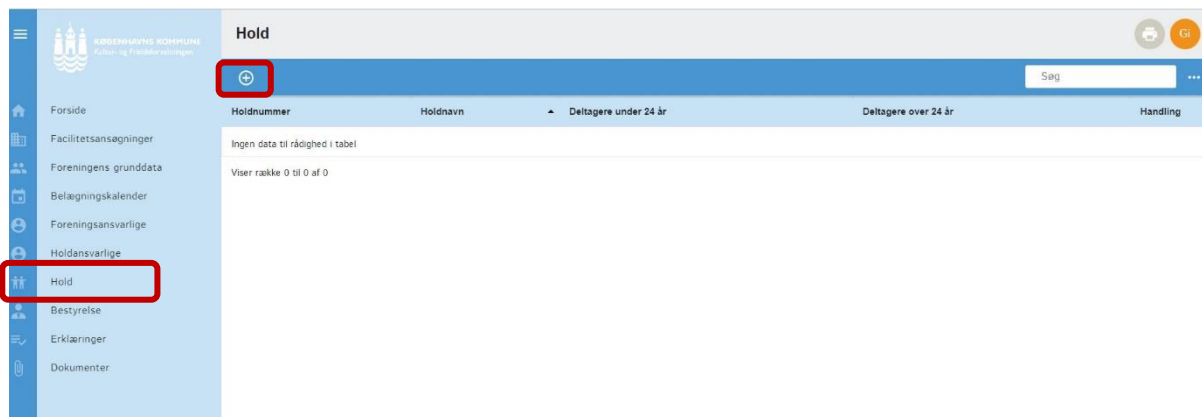
Tilføj holdansvarlig

Indtast e-mail adresse

Tilføj Annullér

Klik på "Hold" i menuen i højre side

Tryk på + for at oprette et nyt hold



Indtast oplysninger på holdet.

Det er vigtigt at vælge den korrekte aktivitetsgruppe for holdet, da der kun kan søges faciliteter, der kan anvendes til holdets aktiviteter.

Det er vigtigt at udfylde aldersgrupper korrekt, da det er på baggrund af disse oplysninger, der fordeles tider efter retningslinjerne. Hvis I ikke har deltagere i en specifik aldersgruppe, udfyldes feltet med 0.


Kryds af, hvis holdets aktiviteter er eliteidræt, eller holdet har deltagere med handicap.

Bemærk: Det er ikke nødvendigt at tilknytte en holdansvarlig, når holdet oprettes, men det er en god idé, hvis det er muligt. Det bliver obligatorisk på sigt.

Klik på "Gem" nederst på siden.



Klik på "Hold" i menuen til højre, så kommer der en oversigt over foreningens hold.



Holdnummer	Holdnavn	Deltagere under 24 år	Deltagere over 24 år	Handling
H-1154	Bookingteamet	12	4	