



Analyse af påvirkningen af kulturaktører i København som følge af corona restriktioner



Kultur- og fritidsforvaltningen udsendte den 15. maj 2020 et online spørgeskema til 217 kulturaktører i Københavns Kommune.

Efter fristen for deltagelse i undersøgelsen den 28. maj kl. 23.59, havde forvaltningen modtaget 109 gennemførte besvarelser.

Spørgsmålene i undersøgelsen fremgår af bilag 1.

Respondenternes frivillige svar fremgår af bilag 2.

Spørgsmålene fra undersøgelsen fordeler sig således:

- **Basis information:** spørgsmål 1-4
- **Påkrævede spørgsmål (multiple choice):** 5, 6, 7, 9, 10, 11, 13
- **Frivillige spørgsmål (individuel svarmulighed):** 5.1, 6.1, 6.2, 7.1, 8, 8.1, 8.2, 9.1, 9.2, 10.1, 10.2, 11.1, 11.2, 12, 12.1, 13.1, 15.1

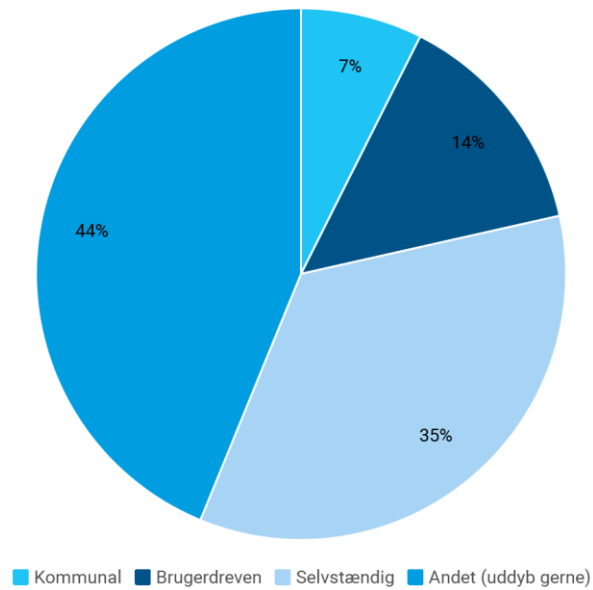
Resultaterne af undersøgelsens påkrævede spørgsmål fremgår af diagrammer og frekvenstabel. De frivillige spørgsmål er tematiseret og derefter opstillet i prioriteret rækkefølge.¹

¹ Foto: Colourbox

Spørgsmål

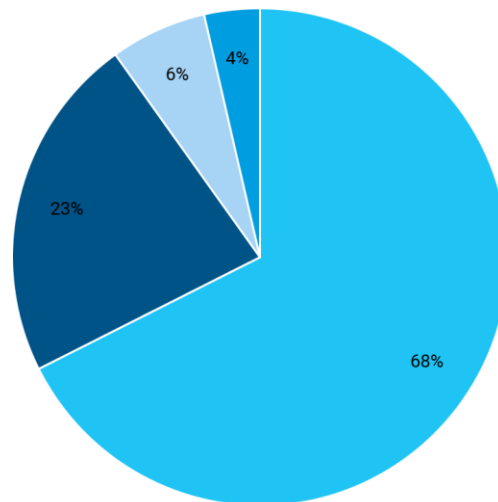
2) Hvordan er ejerforholdet i jeres kulturinstitution?.....	3
5) I hvor høj grad har jeres aktiviteter/tilbud været begrænset som følge af corona restriktioner?	4
6) Har I lavet alternative tilbud for at opretholde aktivitetsniveauet?	5
6.1) Hvis ja, hvilke?	5
6.2) Hvis nej, hvorfor?	5
7) Har I haft ekstra udgifter som konsekvens af at I måtte lukke/ændre jeres aktiviteter?	6
7.1) Hvis ja, hvilke udgifter og hvor mange? (et overslag er fint)	6
8) Har I kunnet begrænse nogle udgifter (minimere tab)?	7
8.1) Hvis ja, hvilke udgifter har I kunne spare?	7
8.2) Hvor mange kr.?	7
9) Har I haft tab af indtægter?.....	8
9.1) Hvis ja, hvilke?	8
9.2) Hvor mange kr.?	8
10) Har der været personalemæssige konsekvenser som følge af corona?	9
10.1) Hvis ja, hvad har I oplevet?	10
10.2) Uddyb gerne.....	10
11) Har I søgt økonomisk støtte fra en eller flere hjælpepakker?.....	11
11.1) Hvis ja, hvilke hjælpepakker har I søgt?	11
11.2) Hvis nej, hvorfor ikke?	11
12) Oplever I, at der har været tilstrækkelig med vejledning fra Københavns Kommune ift. konsekvenserne af corona for jeres tilskud?.....	12
12.1) Hvis nej, uddyb gerne.....	12
13) Har I oplevet problemer med, at få svar fra Københavns Kommune, når I har haft spørgsmål om jeres tilskud og corona?	13
13.1) Hvis ja, Hvor har I henvendt jer? Hvad drejede spørgsmålet sig om? (Beskriv episoden).....	13
14) Hvad er jeres bekymringer, nu og her, store som små, som følge af corona?	14
14) Uddyb gerne	14
15) Vil I være i stand til at genoptage jeres aktiviteter, så snart det er muligt?	15
15.1) Hvis nej, hvilke hindringer er der tale om	15
16) Samlet status	16

2) Hvordan er ejerforholdet i jeres kulturinstitution?



	Respondenter	Procent
Kommunal	9	7,4%
Brugerdreven	17	14,0%
Selvstændig	42	34,7%
Andet (uddyb gerne)	53	43,8%
I alt	121	100,0%

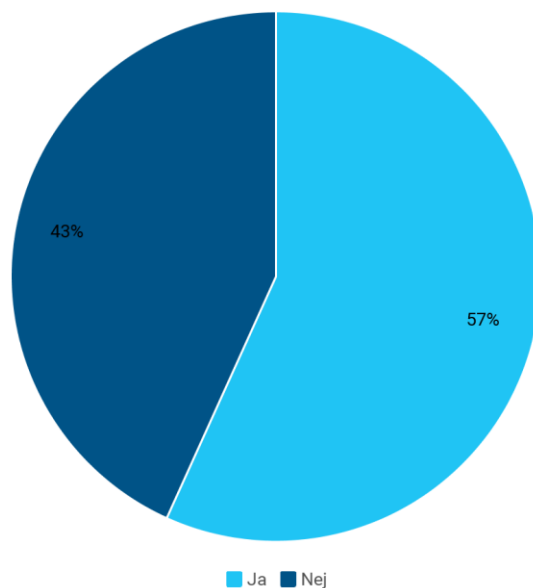
5) I hvor høj grad har jeres aktiviteter/tilbud været begrænset som følge af corona restriktioner?



■ Vores aktiviteter/tilbud har været helt aflyst
 ■ Vores aktiviteter/tilbud har været meget begrænset
 ■ Vores aktiviteter/tilbud har været lidt begrænset
 ■ Vi har haft normalt aktivitetsniveau

	Respondenter	Procent
Vores aktiviteter/tilbud har været helt aflyst	75	67,6 %
Vores aktiviteter/tilbud har været meget begrænset	25	22,5 %
Vores aktiviteter/tilbud har været lidt begrænset	7	6,3 %
Vi har haft normalt aktivitetsniveau	4	3,6 %
I alt	111	100,0%

6) Har I lavet alternative tilbud for at opretholde aktivitetsniveauet?



	Respondenter	Procent
Ja	63	56,8%
Nej	48	43,2%
I alt	111	100,0%

6.1) Hvis ja, hvilke?

Krydset med spørgsmål 6: Har I lavet alternative tilbud for at opretholde aktivitetsniveauet?

Antal besvarelser: 62 besvarelser

Primære tilbud:

- Online tilbud (forestillinger, træning, undervisning, møder mv.)
- Udendørstræning
- Mulighed for takeaway

6.2) Hvis nej, hvorfor?

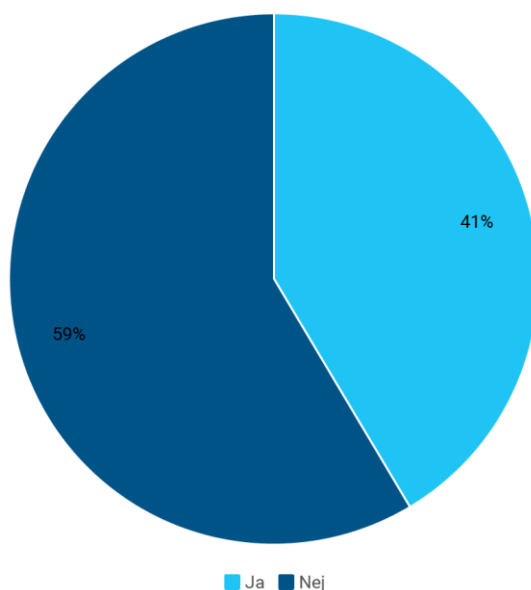
Krydset med spørgsmål 6: Har I lavet alternative tilbud for at opretholde aktivitetsniveauet?

Antal besvarelser: 41

Primære årsager:

- Kunne ikke lave alternative tilbud grundet overholdelse af gældende retningslinjer
- Ikke muligt at tilbyde alternativer (koncerter, udstillinger, idræt mv.)
- Manglende ressourcer (økonomi, personale mv.)
- Tiden er brugt på renovering

7) Har I haft ekstra udgifter som konsekvens af at I måtte lukke/ændre jeres aktiviteter?



	Respondenter	Procent
Ja	46	41,4%
Nej	65	58,6%
I alt	111	100,0%

7.1) Hvis ja, hvilke udgifter og hvor mange? (et overslag er fint)

Krydset med spørgsmål 7: Har I haft ekstra udgifter som konsekvens af at I måtte lukke/ændre jeres aktiviteter?

Antal besvarelser: 44

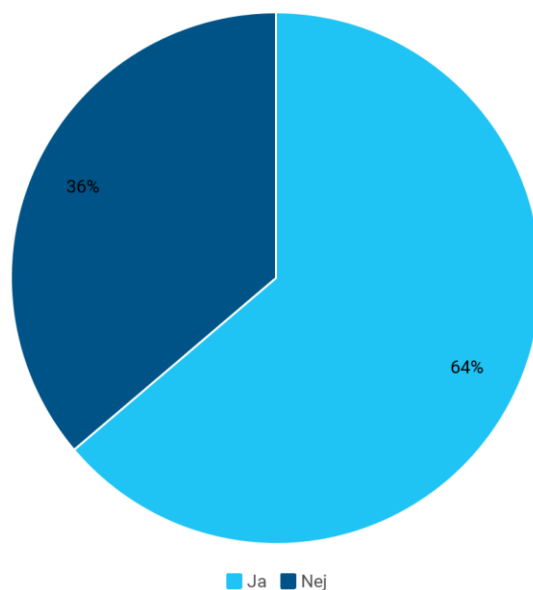
Udgiftsbeløb er meget svingende:

- Mange beløb mellem: 1000-100.000 kr.
- Nogle mellem 101.000-300.000 kr.
- Største beløb: 500.000 kr.

Primære årsager:

- Manglende kontingentindtægter:
 - Tilbagebetaling af kontingenter og kursusgebyr
 - Ingen opkrævning
- Mistet salgsindtægt i forbindelse med arrangementer og øvrigt salg (fx festivaler, entreindtægt, stævner, workshops og optræden mv.)
- Udgifter forbundet med udskudte arrangementer
- Driftsudgifter
- Udgifter forbundet med Corona (indkøb af værnemidler mv.)

8) Har I kunnet begrænse nogle udgifter (minimere tab)?



	Respondenter	Procent
Ja	67	63,8%
Nej	38	36,2%
I alt	105	100,0%

8.1) Hvis ja, hvilke udgifter har I kunne spare?

Krydset med spørgsmål 8: Har I kunnet begrænse nogle udgifter (minimere tab)?

Antal besvarelser: 65

Primære besparelser:

- Nedlukning af aktiviteter/tilbud (udgifter forbundet med afholdelse mv.)
- Almindelige driftsudgifter (lokaler, rengøring, kantine, transport mv.)
- Personale (timeansatte samt mulig dækning gennem hjælpepakke)
- Markedsføring
- Udskudte arrangementer/aktiviteter fremfor aflysning

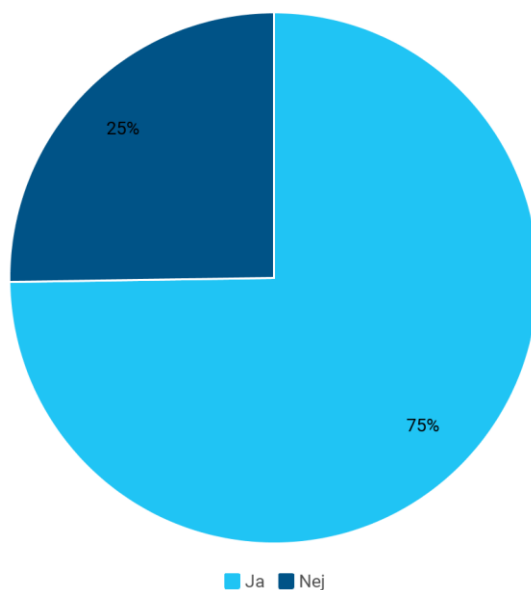
8.2) Hvor mange kr.?

Antal besvarelser: 64

Respondenter giver udtryk, at der er en del usikkerhed forbundet med de forventede besparelser bl.a. pga. manglende afklaring om hjælpepakker.

- Mange: 0-100.000
- Nogle: 101.000-900.000
- Få: 901.000-1.700.000

9) Har I haft tab af indtægter?



	Respondenter	Procent
Ja	83	74,8%
Nej	28	25,2%
I alt	111	100,0%

9.1) Hvis ja, hvilke?

Antal besvarelser: 84

Primære årsager til indtægtstab i prioriteret rækkefølge:

- Billetindtægter
- Refundering af billetter
- Cafesalg + salg ved arrangør
- Manglende kontingentindtægter
- Tab af udlejning af faciliteter
- Samtlige indtægter forsvundet

9.2) Hvor mange kr.?

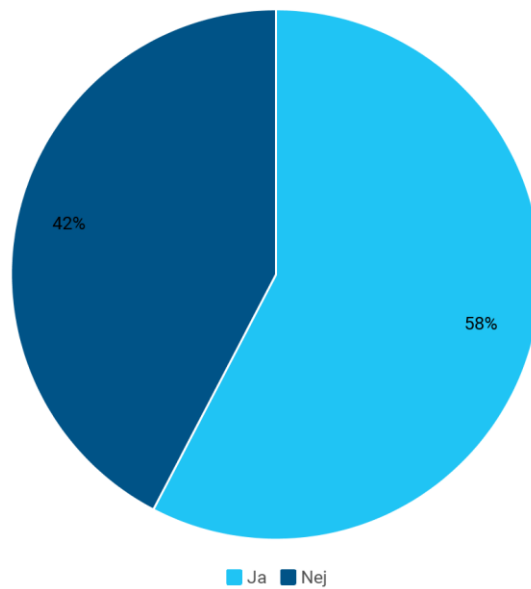
Antal besvarelser: 80

Udgiftsbeløb: meget svingende

- Mange mellem 0 kr. – 100.000 kr.
- Mange mellem 100.000 kr. – 500.000 kr.
- Nogen mellem 500.000 kr. - 1.000.000 kr.
- Nogen over 1.000.000 kr.

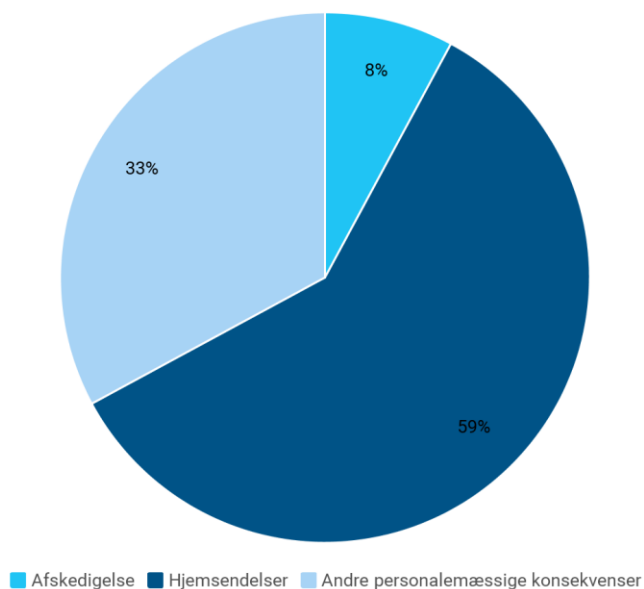
Få svarede at de ikke vidste omfanget af deres tab af indtægter.

10) Har der været personalemæssige konsekvenser som følge af corona?



	Respondenter	Procent
Ja	64	57,7%
Nej	47	42,3%
I alt	111	100,0%

10.1) Hvis ja, hvad har I oplevet?



	Respondenter	Procent
Afskedigelse	6	9,1%
Hjemsendelser	45	68,2%
Andre personalemæssige konsekvenser	25	37,9%
I alt	66	100,0%

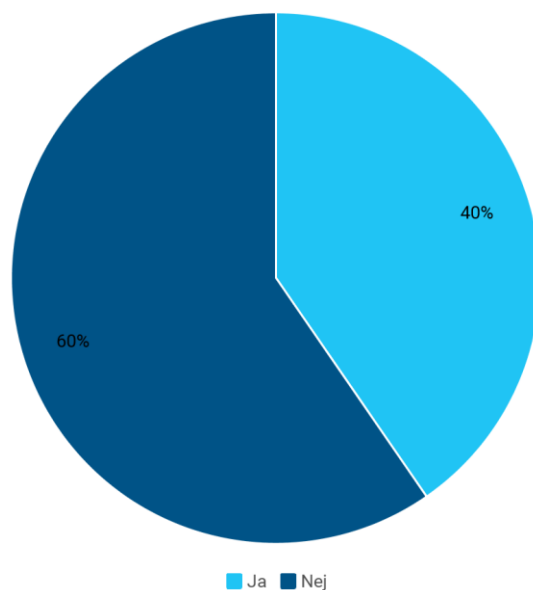
10.2) Uddyb gerne

Antal besvarelser: 50

Væsentlige uddrag i prioriteret rækkefølge:

- Mange skriver, at de faste medarbejdere er hjemsendt med lønkomensation
- Mange skriver, at deres løst ansatte har mistet arbejdet
- Nogen har arbejdet hjemmefra
- Enkelte har måtte fyre medarbejdere
- Ingen konsekvenser da arbejdskræften er frivillig

11) Har I søgt økonomisk støtte fra en eller flere hjælpepakker?



	Respondenter	Procent
Ja	44	40,4%
Nej	65	59,6%
I alt	109	100,0%

11.1) Hvis ja, hvilke hjælpepakker har I søgt?

Antal besvarelser: 43

Primært søgte hjælpepakker:

- Lønkomensation
- DIF & DGI's hjælpepakke
- Andet:
 - Erhvervspakke for selvstændige
 - Foreningspuljen
 - Festivalhjælpepakken

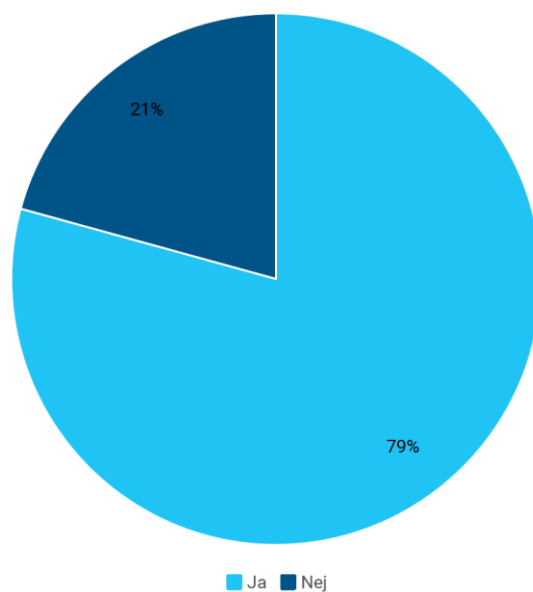
11.2) Hvis nej, hvorfor ikke?

Antal besvarelser: 57

Primære årsager:

- Ingen behov for økonomisk støtte
- Ikke berettiget. Herunder:
 - Ingen lønudgifter
 - Ingen ekstraudgifter ifm. Corona
- Hjælpepakker endnu ikke tilgængelige
- Andre har mere behov end os
- Uoverskueligt at søge information

12) Oplever I, at der har været tilstrækkelig med vejledning fra Københavns Kommune ift. konsekvenserne af corona for jeres tilskud?



	Respondenter	Procent
Ja	84	79,2%
Nej	22	20,8%
I alt	106	100,0%

12.1) Hvis nej, uddyb gerne

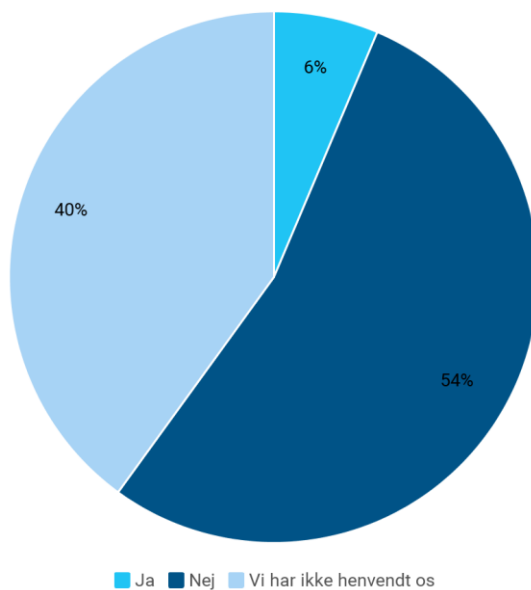
Antal besvarelser: 25

7 respondenter der havde svaret nej svarede på ovenstående spørgsmål, de resterende 18 respondenter havde svaret at de havde fået tilstrækkelig vejledning, men valgte alligevel at svare på ovenstående spørgsmål.

Primære bemærkninger:

- Det har været svært at navigere i, hvor man skulle henvende sig
- Har ikke modtaget vejledning

13) Har I oplevet problemer med, at få svar fra Københavns Kommune, når I har haft spørgsmål om jeres tilskud og corona?



	Respondenter	Procent
Ja	7	6,4%
Nej	59	53,6%
Vi har ikke henvendt os	44	40,0%
I alt	110	100,0%

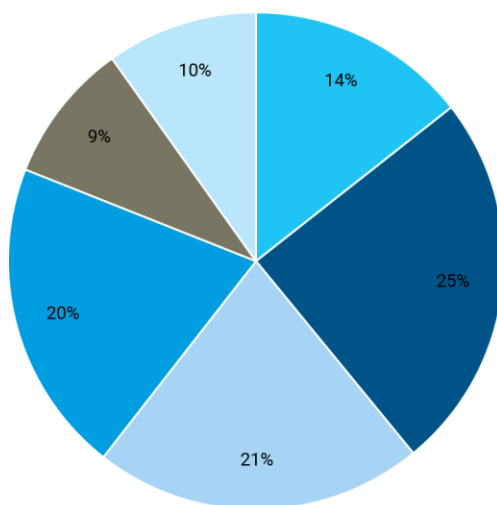
13.1) Hvis ja, Hvor har I henvendt jer? Hvad drejede spørgsmålet sig om? (Beskriv episoden)

Antal besvarelser: 11

Primære problemer i prioriteret rækkefølge:

- 3 har svaret at de har ikke har oplevet udfordringer
- En række har haft en fin dialog med kommunen
- En række har oplevet at der har været tøven omkring vejledningen (ikke konkrete udmeldinger)

14) Hvad er jeres bekymringer, nu og her, store som små, som følge af corona?



■ Likviditet
 ■ Faldende aktivitet i jeres kulturinstitution
 ■ Fremtidens kulturliv i København
 ■ Folk vil ikke komme til vores aktiviteter/tilbud
 ■ Personalemæssige konsekvenser
 ■ Andet (uddyb)

	Respondenter	Procent
Likviditet	41	37,6%
Faldende aktivitet i jeres kulturinstitution	70	64,2%
Fremtidens kulturliv i København	61	56,0%
Folk vil ikke komme til vores aktiviteter/tilbud	58	53,2%
Personalemæssige konsekvenser	26	23,9%
Andet (uddyb)	28	25,7%
I alt	109	100,0%

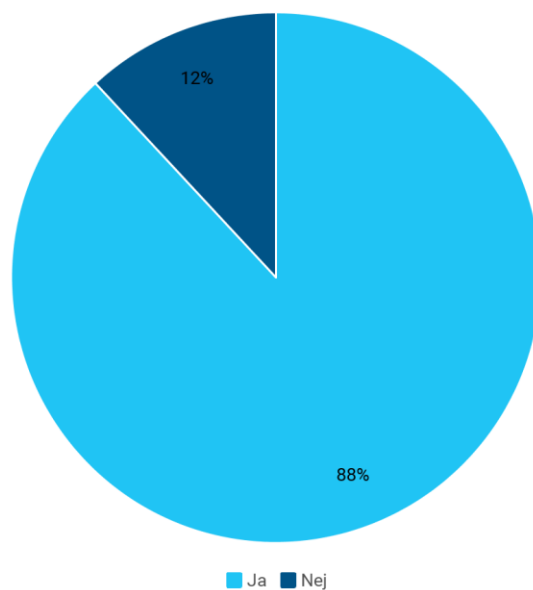
14) Uddyb gerne

Antal besvarelser: 28

Primære bekymringer (i prioriteret rækkefølge):

- Bekymring for aktiv deltagelse fra borgere i kulturlivet
- Ikke de store bekymringer
- Tab af omsætning/sponsorater/fonde
- Corona vil besværliggøre vores aktiviteter
- Internationale artister vil udeblive
- Konsekvenser som er ukendte

15) Vil I være i stand til at genoptage jeres aktiviteter, så snart det er muligt?



	Respondenter	Procent
Ja	96	88,1%
Nej	13	11,9%
I alt	109	100,0%

15.1) Hvis nej, hvilke hindringer er der tale om?

Antal besvarelser: 12

Primære hindringer:

- Grænsen for forsamlinger
- Uklarhed om retningslinjer for genåbning
- Dårlig økonomi
- Manglende deltagelse i kulturlivet

16) Samlet status

Krydset med afsluttende kommentar

Antal besvarelser: 50

Primære kommentar i prioriteret rækkefølge:

- Bekymring for fremtiden
- Venter i spænding på nyt fra Kultur- og Fritidsudvalget og generelt retningslinjer for genåbning
- Værdsættelse af Kultur- og Fritidsudvalgets bekymring for kulturlivet, og deres ønske om at spørge ind til vores situation
- Vi glæder os til at komme i gang igen