



## Cover

Til Økonomiudvalget

### Opfølgning på spørgsmål ifm. Økonomiudvalgets budgetseminar januar 2024

28-02-2024

Sagsnummer i F2  
2024 - 2809

Dokumentnummer i F2  
4770892

Sagsnummer eDoc  
2024-0041293

Sagsbehandler  
Sofie Worre

#### Resumé

På Økonomiudvalgets budgetseminar d. 23.-24. januar 2024 blev der under oplæggene stillet en række spørgsmål fra politikerne til forvaltningerne. ØKF har indhentet svar fra de relevante forvaltninger. Sagen er til orientering.

#### Sagsfremstilling

På Økonomiudvalgets budgetseminar den 23.-24. januar 2024 blev der under oplæggene stillet en række spørgsmål fra politikere til forvaltningerne. Af tabel 1 nedenfor fremgår en oversigt over de spørgsmål, som ØKF har indhentet svar på, hvem der har stillet spørgsmålet mv.

Tabel 1. Oversigt over spørgsmål

Oplæg	Forvaltning	Spørger	Spørgsmål	Bilag
Søren Hartmann Hede	ØKF	Jakob Næsager	Hvilken betydning har udenlandsk arbejdskraft for udviklingen i beskæftigelsen og for ledigheden?	Bilag 1
Søren Hartmann Hede	ØKF	Jakob Næsager	Hvad er forventningerne til niveauet for forskerskat i 2024, og kan vi forvente at få et tilsvarende merprovenu som i 2023?	Bilag 2
Søren Hartmann Hede	ØKF	Sisse Marie Welling	Hvornår kendes de endelige niveauer for grundskyld og døkningsafgift - hhv. for kommunens indtægt og københavnernes betalinger?	Bilag 3
Nanna Westerby Jensen	BIF	Jakob Næsager	Hvor mange ukrainere i København har været privat indkvarteret?	Bilag 4
Nanna Westerby Jensen	SOF	Mia Nyegaard	Hvilke forudsætninger er der lagt ind i kapacitetsbehovet på socialområdet, og er der justeret på forudsætninger om, at borgere lever længere, og flere udskrives fra psykiatrien?	Bilag 5

Nanna Westerby Jensen	ØKF	Jakob Næsager	Hvordan støjpåvirkning fra en nærliggende skydebane håndteres i byudviklingsprojektet for Stejlepladsen?	Bilag 6
Mikkel Boje	SOF	Sisse Marie Welling	Der ønskes håndakt vedr. udgifts-pres på det specialiserede social-område ifm. interessevaretagelse mod Christiansborg	Bilag 7

### Interessenter og opmærksomhedspunkter

Sagen er udarbejdet i Økonomiforvaltningen i samarbejde med Beskæftigelses- og Integrationsforvaltningen, Socialforvaltningen, som har udarbejdet de respektive svar på spørgsmålene fra økonomiudvalgets medlemmer. Derudover har Økonomiforvaltningen bedt By & Havn udarbejde svar på politikerspørgsmål ang. støjforanstaltninger ved Stejlepladsen.

### Økonomi

Der er ingen økonomiske konsekvenser ved denne sag.



## Notat

Til Økonomiudvalget

### Udenlandsk arbejdskraft i hovedstadsområdet

#### Resumé

På Økonomiudvalgets Budgetseminar den 23.-24. januar 2024 havde Jakob Næsager (C) følgende spørgsmål:

”Hvilken betydning har udenlandsk arbejdskraft for udviklingen i beskæftigelsen og for ledigheden?”

Udenlandsk arbejdskraft udgør en stigende andel af lønmodtagerbeskæftigelsen i hovedstadsområdet. I november 2023 er nær ved hver sytten lønmodtager i hovedstadsområdet udenlandsk statsborger. For ti år siden var det blot omkring hver tiende. Fremgangen i lønmodtagerbeskæftigelsen i hovedstadsområdet er i høj grad drevet af udenlandsk arbejdskraft.

#### Sagsfremstilling

##### **Markant stigning i udenlandsk arbejdskraft i hovedstadsområdet**

Antallet af udenlandske lønmodtagere i hovedstadsområdet er steget markant i de seneste ti år. I 2023 var der for første gang over 150.000 udenlandske lønmodtagere (fuldtidspersoner) i hovedstadsområdet (se figur 1).

**Figur 1: Fuldtidsbeskæftigede udenlandske lønmodtagere i RAR Hovedstaden, opgjort i november.**

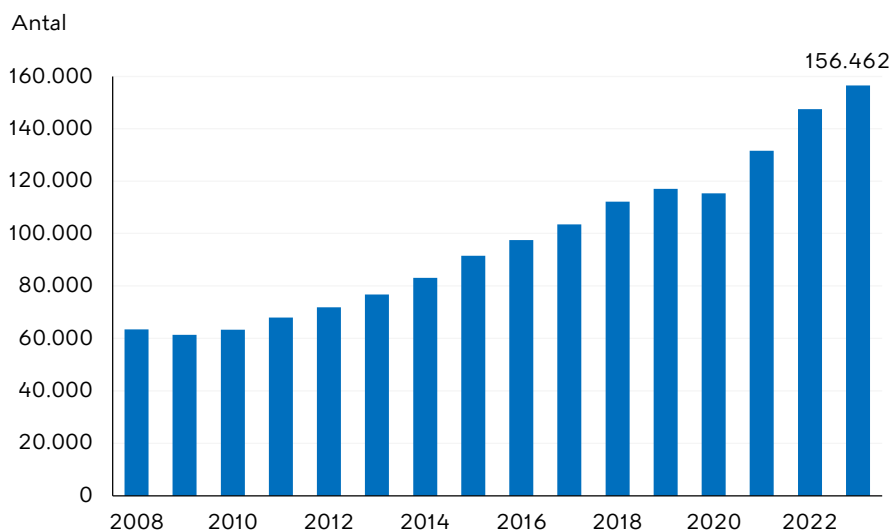
01-02-2024

Sagsnummer i F2  
2024 - 2334

Dokumentnummer i F2  
4722742

Sagsnummer eDoc  
2024-0034347

Sagsbehandler  
Agnete Aslaug Kjær

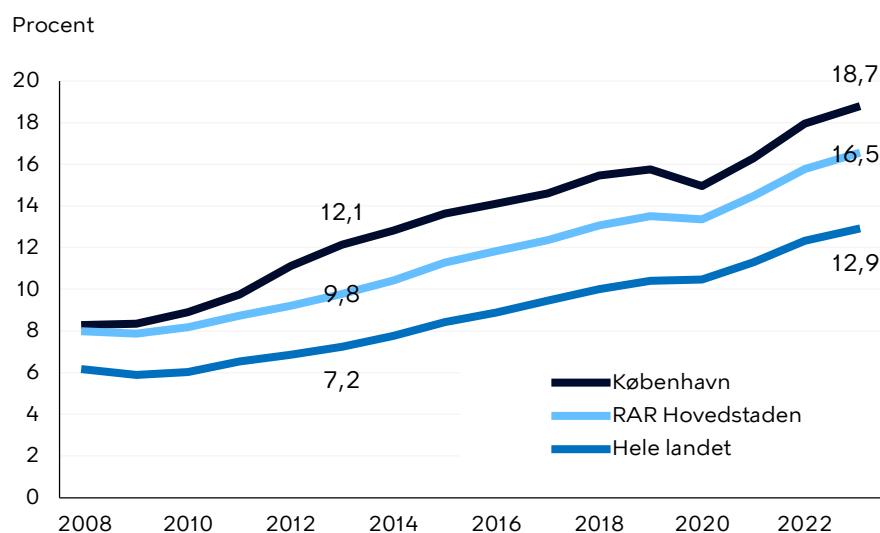


Kilde: Jobindsats.dk

Note: Område er opgjort ud fra arbejdsstedets geografiske placering. Alle år er opgjort i november.

Udenlandsk arbejdskraft har fået større betydning for beskæftigelsen i hovedstadsområdet. For ti år siden var det omkring hver tiende lønmodtager i hovedstadsområdet, der havde udenlandsk statsborgerskab, i dag er det nær ved hver sjette (se figur 2). Andelen af udenlandsk arbejdskraft i Københavns Kommune (18,7 procent) er højere end i hovedstadsområdet (16,5 procent) og højere end på landsplan (12,9 procent, se figur 2).

**Figur 2: Udenlandske statsborgeres andel af lønmodtagerbeskæftigelsen i Københavns Kommune, i RAR Hovedstaden og i Danmark fra 2008 til 2023, opgjort i november.**



Kilde: Jobindsats.dk

Note: Område er opgjort ud fra arbejdsstedets geografiske placering. Opgjort i november i året.

### Udenlandsk arbejdskraft driver væksten i beskæftigelsen

Væksten i lønmodtagerbeskæftigelsen i hovedstadsområdet er i høj grad drevet af den udenlandske arbejdskraft. Fra november 2022 til

november 2023 steg den generelle lønmodtagerbeskæftigelse i hovedstadsområdet med omkring 12.500 fuldtidspersoner, svarende til en stigning på 1 procent. Heraf udgjorde udenlandsk arbejdskraft langt størstedelen, med en stigning på omkring 9.000 fuldtidspersoner fra 2022 til 2023. Det svarer til en vækst i lønmodtagerbeskæftigelsen på omkring 6 procent blandt udenlandske statsborgere. (Se tabel 1).

**Tabel 1. Udvikling i antal fuldtidsbeskæftigede lønmodtagere i RAR hovedstaden hhv. med og uden udenlandsk arbejdskraft fra nov. 2022 til november 2023.**

	Nov. 22	Nov. 23	Udvikling nov. 22 - nov. 23
Udenlandske lønmodtagere	147.447	156.462	9.015 (6,1 pct.)
Lønmodtagere - eksklusive udenlandske	787.922	791.472	3.550 (0,5 pct.)
Alle lønmodtagere	935.369	947.934	12.565 (1,3 pct.)

Kilde: Jobindsats.dk

Note: Område er opgjort ud fra arbejdsstedets geografiske placering. Opgjort i november i året.

### Særligt udbredt i hotel- og restaurationsbranchen

I hovedstadsområdet findes den største andel udenlandske arbejdskraft inden for brancherne hoteller og restauranter (43,5 procent) og rejsebureau, rengøring og operationel service (35,2 procent) (se tabel 2)<sup>1</sup>. Derimod udgør udenlandsk arbejdskraft i hovedstadsområdet stadig kun en ganske lille andel inden for branchen offentlig administration, undervisning og sundhed (8,9 procent), som også omfatter kommunerne<sup>2</sup>. Imidlertid er det samtidig denne branche, som har det største absolutte antal udenlandske lønmodtagere i hovedstadsområdet, omkring 26.600 fuldtidsbeskæftigede<sup>3</sup>.

**Tabel 2. Antal fuldtidsbeskæftigede lønmodtagere i RAR Hovedstaden opgjort i november 2023, fordelt på brancher og opdelt på udlændinge og alle. Rangeret efter andel udenlandsk arbejdskraft.**

Branche	Udenlandske statsborgere	Alle	Andel
Hoteller og restauranter	14.437	33.179	43,5
Rejsebureau, rengøring o.a. operationel service	19.621	55.754	35,2
Råstofindvinding	310	943	32,9
Uoplyst aktivitet	229	767	29,9
Transport	13.627	50.532	27,0
Landbrug, skovbrug og fiskeri	282	1.160	24,3
Bygge og anlæg	11.192	50.302	22,2
Energiforsyning	902	4.156	21,7
Industri	13.257	69.971	18,9
Information og kommunikation	12.562	69.577	18,1

<sup>1</sup> På landsplan findes den højeste andel udenlandsk arbejdskraft blandt lønmodtagere indenfor brancherne: Landbrug, skovbrug og fiskeri; hoteller og restauranter; rejsebureau, rengøring o.a. operationel service.

<sup>2</sup> Dette gør sig også gældende på landsplan.

<sup>3</sup> Det skyldes, at dette volumenmæssigt er den største branche på hovedstadens arbejdsmarked.

Videnservice	14.673	87.011	16,9
Handel	18.045	113.175	15,9
Kultur og fritid	1.826	16.926	10,8
Andre serviceydelser mv.	2.511	24.580	10,2
Finansiering og forsikring	5.017	51.839	9,7
Offentlig administration, undervisn. og sundhed	26.640	298.722	8,9
Vandforsyning og renovation	272	3.691	7,4
Ejendomshandel og udlejning	1.057	15.649	6,8
<b>Branche i alt</b>	<b>156.462</b>	<b>947.934</b>	<b>16,5</b>

Kilde: Jobindsats.dk

Note: Område er opgjort ud fra arbejdsstedets geografiske placering. Opgjort i november 2023.

Det høje niveau af udenlandsk arbejdskraft bidrager til aktiviteten i flere brancher. Ud af den samlede vækst i lønmodtagerbeskæftigelsen i hovedstadsområdet fra 2022 til 2023 var der nogle brancher, hvor væksten i høj grad var drevet af udenlandsk arbejdskraft (se bilagstabel 1). Det gælder bl.a. indenfor branchen hoteller og restauranter, hvor omtrent hele væksten udgøres af udenlandsk arbejdskraft, samt indenfor branchen vidensservice, hvor halvdelen af væksten udgøres af udenlandsk arbejdskraft. Indenfor brancherne industri og offentlig administration, undervisning og sundhed udgøres over en tredjedel af væksten i lønmodtagerbeskæftigelsen af udenlandsk arbejdskraft. Ligeledes er der enkelte brancher, som generelt oplevede tilbagegang i perioden, men hvor der samtidig var markant fremgang specifikt blandt udenlandske lønmodtagere – det gælder i særlig grad branchen transport<sup>4</sup>.

### **Ledigheden er en anelse højere blandt udenlandske statsborgere**

I november 2023 var omkring 5.300 udenlandske statsborgere (fuldtidspersoner) i hovedstadsområdet på a-dagpenge. Det svarer til 2,2 procent af alle udenlandske statsborgere i alderen 16-66 år i hovedstadsområdet (se tabel 3). Ledigheden blandt udenlandske statsborgere var således en anelse højere relativt til ledigheden blandt danske statsborgere i hovedstadsområdet, mens den dog i selve Københavns Kommune var en anelse lavere end blandt danske statsborgere<sup>5</sup>. Det er imidlertid vanskeligt at sammenligne ledigheden mellem danske og udenlandske statsborgere direkte<sup>6</sup>.

### **Tabel 3: Modtagere af a-dagpenge (fuldtidspersoner) i RAR Hovedstaden fordelt på statsborgerskab, opgjort i november 2023.**

<sup>4</sup> Ser man alene på gruppen af udenlandske lønmodtagere i hovedstadsområdet var den største vækst indenfor branchen transport, som så en vækst på omkring 2.000 fuldtidsbeskæftigede udenlandske lønmodtagere i perioden nov. 2022 til november 2023. Imidlertid var der generelt (blandt både danske og udenlandske lønmodtagere) ingen vækst i denne branche i perioden.

<sup>5</sup> I København var dagpengeledigheden blandt udenlandske statsborgere i november 2023 på 2,1 procent, mens den var 2,3 procent blandt danske statsborgere (opgjort som fuldtidspersoner i pct. af befolkningen, 16-66 år).

<sup>6</sup> Der findes på Jobindsats ikke data for "arbejdsstyrken", når man begrænser til udenlandske statsborgere, og derfor kan a-dagpengemodtagere alene opgøres som andel ud af den samlede befolkning, ikke som andel ud af arbejdsstyrken.

<b>Statsborgerskab</b>	<b>Antal fuldtidspersoner</b>	<b>Fuldtidspersoner i pct. af befolkningen (16-66 år)</b>
Danske statsborgere	18.099	1,8
Udenlandske statsborgere	5.270	2,2
<b>I alt</b>	<b>23.369</b>	<b>1,8</b>

Kilde: Jobindsats.dk

Note: Målingen viser antal udenlandske statsborgere (fuldtidspersoner) på a-dagpenge (inkl. uddannelseshjælp og integrationsydelse) opgjort som antal og som andel af de 16-66-årige udenlandske statsborgere i befolkningen.

Andelen, der modtager kontanthjælp mv.<sup>7</sup>, er i hovedstadsområdet højere blandt udenlandske statsborgere end blandt danske statsborgere (se bilagstabel 2). Der skelnes imidlertid ikke imellem jobparate og aktivitetsparate.

<sup>7</sup> Kontanthjælp (inkl. uddannelseshjælp og selvforsørgelses- og hjemrejseydelse eller overgangsydelse) (jf. Jobindsats).

**Definition af udenlandsk arbejdskraft**

Notatet følger Jobindsats' definition af udenlandsk arbejdskraft. Udenlandsk arbejdskraft defineres som udenlandske statsborgere med lønindkomst i Danmark. Målingen tager udgangspunkt i personer med udenlandsk statsborgerskab baseret på oplysninger i CPR-registeret. Alle udenlandske statsborgere med lønindkomst indgår i målingen, uanset hvornår de er kommet til landet og uanset om de pågældende er kommet til landet som barn eller voksen, eller om de er født af to udenlandske forældre og opvokset i Danmark (jf. Jobindsats). Populationen omfatter både udenlandske statsborgere bosiddende i Danmark og udenfor Danmark (grænsependlere). Jobindsats' tal for lønmodtagerbeskæftigelsen er ikke sæsonkorrigerede og afviger derfor en smule fra tilsvarende opgørelser fra Danmarks Statistik. Der omregnes til fuldtidspersoner (fremfor berørte). Områdeplaceringen (hvh. Københavns Kommune og hovedstaden) sker efter arbejdsstedskommune (fremfor bopælskommune). Hovedstadsområdet omfatter RAR Hovedstaden<sup>8</sup>. De seneste tilgængelige tal om udenlandsk arbejdskraft er fra november 2023.

---

<sup>8</sup>Kommunerne København, Frederiksberg, Dragør, Tårnby, Albertslund, Ballerup, Brøndby, Gentofte, Gladsaxe, Glostrup, Herlev, Hvidovre, Høje-Taastrup, Ishøj, Lyngby-Taarbæk, Rødovre, Vallensbæk, Allerød, Egedal, Fredensborg, Frederiksund, Halsnæs, Furesø, Gribskov, Helsingør, Hillerød, Hørsholm og Rudersdal.



**Bilag 1.****Bilagstabel 1. Udvikling i antal fuldtidsbeskæftigede lønmodtagere i RAR hovedstaden fra nov. 2022 til november 2023, hhv. med og uden udenlandsk arbejdskraft.**

<b>Branche</b>	<b>Udenlandske lønmodtagere</b> (udv. antal)	<b>Lønmodtagere - ekskl. udenlandske</b> (udv. antal)	<b>Alle lønmodtagere</b> (udv. antal)
Transport	2.025	-2.392	-367
Offentlig administration, undervisn. og sundhed	1.813	3.363	5.176
Industri	1.667	2.715	4.382
Videnservice	1.212	1.364	2.576
Handel	762	-2.194	-1.432
Hoteller og restauranter	752	-22	730
Finansiering og forsikring	356	999	1.355
Energiforsyning	255	619	874
Rejsebureau, rengøring o.a. operationel service	130	-641	-511
Andre serviceydelser mv.	83	222	305
Uoplyst aktivitet	73	53	126
Kultur og fritid	56	273	329
Råstofindvinding	55	-76	-21
Vandforsyning og renovation	35	245	280
Information og kommunikation	8	-282	-274
Landbrug, skovbrug og fiskeri	-8	14	6
Ejendomshandel og udlejning	-30	-179	-209
Bygge og anlæg	-231	-530	-761
<b>Branche i alt</b>	<b>9.015</b>	<b>3.550</b>	<b>12.565</b>

Kilde: Jobindsats.dk

Note: Område er opgjort ud fra arbejdsstedets geografiske placering. Opgjort i november i året.

**Bilagstabel 2. Modtagere af kontanthjælp mv. (fuldtidspersoner) i RAR Hovedstaden fordelt på statsborgerskab, opgjort i november 2023.**

<b>Statsborgerskab</b>	<b>Antal fuldtidspersoner</b>	<b>Fuldtidspersoner i pct. af befolkningen (16-66 år)</b>
Danske statsborgere	16.757	1,6
Udenlandske statsborgere	7.664	3,2
<b>I alt</b>	<b>24.420</b>	<b>1,9</b>

Kilde: Jobindsats.dk

Note: Målingen viser antal udenlandske statsborgere (fuldtidspersoner) som modtager kontanthjælp mv. (inkl. uddannelseshjælp og selvforsørgelses- og hjemrejseudbetaling eller overgangsydelse) opgjort som antal og som andel af de 16-66-årige udenlandske statsborgere i befolkningen.



## Notat

Til Jakob Næsager

### Udvikling i indtægter fra forskerskat og forventning om merprovenu

Børne- og ungdomsborgmester, Jakob Næsager (C) har i forbindelse med Økonomiudvalgets budgetseminar den 23. januar 2024 stillet følgende spørgsmål:

*"Hvad er forventningerne til niveauet for forskerskat i 2024, og kan vi forvente at få et tilsvarende merprovenu som i 2023"*

#### Økonomiforvaltningens svar

Forskerskatteordningen for udenlandske forskere og nøglemedarbejdere beskrives i Kildeskattelovens § 48 E og § 48 F.

Ordningen indebærer, at udenlandske forskere og nøglemedarbejdere har mulighed for at opnå gunstige skattemæssige vilkår ved arbejde i Danmark. De, der registreres på ordningen, betaler en bruttoskat på 32,84 % (27 % + AM-bidrag) af lønindkomsten samt af visse personalegoder fra den specifikke arbejdsgiver. Den enkelte kan være omfattet af ordningen i højst 7 år.

Det er staten der administrerer ordningen, hvor 2/3 af ordningens provenu tilfalder staten og den resterende 1/3 af provenuet tilfalder kommunerne. Provenuet afhænger af, hvor mange medarbejdere, der registreres på ordningen og deres konkrete indkomstforhold.

Kommunens budgetlægningsmetode har gennem de seneste år været baseret på de realiserede indtægter for det foregående år. Kommunens andel af provenuet fra forskerskat for det indeværende skatteår frigives af Skattestyrelsen medio oktober. Dvs. mere end ét år efter indtægten budgetteres. Når beløbet fra Skattestyrelsen kendes op- eller nedskrives budgettet.

Der er løbende besluttet lempelser til ordningen, som har betydet et stigende provenu. Senest med effekt fra og med budgetår 2018, hvor ordningen blev forlænget fra 3 til 7 år, og vedlagskravet blev lempet med 10.000 pr. måned. Stigningen fra 2018 til 2023 har været på 241,8 mio. kr. Den historiske udvikling fremgår af tabel 1.

01-02-2024

Sagsnummer i F2  
2024 - 2610

Dokumentnummer i F2  
4748618

Sagsnummer eDoc  
2024-0038104

**Tabel 1: Historisk oversigt over regnskabsresultat og udviklingen i provenuet (indtægter)**

<b>År</b>	<b>Regnskab</b> Indtægter vedr. forskerskat (mio. kr., løbende priser)	<b>Årets stigning i provenu</b> (mio. kr., løbende priser)
2018	226,1	
2019	272,2	46
2020	304,2	32
2021	315,5	11
2022	339,6	24
2023	467,9	128

I 2024 er ordningen budgetlagt til 310 mio. kr. Dette skal bl.a. ses i lyset af, at den realiserede indtægt for 2023 ikke var kendt på budgetterings-tidspunktet, og at det konkrete indtægtsniveau skønnes at afhænge af enkeltpersoners konkrete indkomstforhold. Det er med udgangspunkt i den nuværende budgetlægningsmetode ikke muligt at sige, hvad provenuet for 2024 bliver. Ud fra statens nuværende administrationspraksis og it-systemer kan Københavns Kommunes budgetlægningsmetode ikke ændres.

ØKF går i dialog med KL og Skattestyrelsen om muligheden for at modtage oplysninger, der kan understøtte en mere retvisende budgettering.



Til sundheds- og omsorgsborgmester, Sisse Marie Welling (F)

## Politikersvar til Sisse Marie Welling (F)

Sundheds- og omsorgsborgmester, Sisse Marie Welling (F) har i forbindelse med Økonomiudvalgets budgetseminar den 23. januar 2024 stillet følgende spørgsmål i relation til det nye ejendomsskattesystem og de nye ejendomsvurderinger:

*"Hvornår kendes de endelige niveauer for grundskyld og dækningsafgift - hhv. for kommunens indtægt og københavnernes betalinger"*

### Økonomiforvaltningens svar

Den nye ejendomsskattelev gælder med virkning fra skatteåret 2021, og Vurderingsstyrelsen er ansvarlig for de nye ejendomsvurderinger.

For årene 2021-2023 skal den endelige beskatning af ejerboliger ske pba. nye ejendomsvurderinger for 2020 og for øvrige ejendomme (fx forretningsejendomme, andelsboliger mv.) pba. vurderinger for 2021. Herefter er der vurderingstermin hvert 2. år. Dvs. i lige år for ejerboliger og i ulige år for øvrige ejendomme.

Vurderingsstyrelsen har fra 2021 udsendt ejendomsvurderingen for 2020 vedr. en række ejerboliger og udsender løbende de nye vurderinger i takt med, at de er færdige. Vurderingsstyrelsen har oplyst til KL, at de resterende 2020-vurderinger for ejerboliger ventes udsendt i løbet af 2024, mens 2021-vurderingerne vedr. erhvervsjendomme (herunder andelsboliger) forventes udsendt fra 2025 og ind i 2026.

Opkrævningen af ejendomsskat i 2024 sker pba. foreløbige vurderinger og vil blive efterreguleret, når de endelige vurderinger er klar. Efterreguleringen vedr. årene 2021-2023 sker løbende i takt med at de nye vurderinger er klar. For 2024 er den aktuelle forventning, at efterreguleringen vil ske i 2027.

KL har bemærket, at tidsplanerne for udrulningen af de nye ejendomsvurderinger er behæftet med usikkerhed, og ØKF henleder opmærksomheden på, at udrulningen af de nye ejendomsvurderinger allerede er udskudt ad flere omgange.

09-02-2024

Sagsnummer i F2  
2024 - 1781

Dokumentnummer i F2  
4674658

Sagsnummer eDoc  
2024-0025838

Sagsbehandler  
Kenneth Mollerup-Faurschou

Til:  
Økonomiudvalget

## **Privat indkvartering af fordrevne ukrainere**

Under Økonomiudvalgets budgetseminar d. 23.-24. januar 2024 har Børne- og ungdomsborgmester Jakob Næsager (C) stillet følgende spørgsmål til Beskæftigelses- og Integrationsforvaltningen:

“Hvor mange ukrainere i København har været privat indkvarteret?”

### **Beskæftigelses- og Integrationsforvaltningens svar**

Københavns Kommune har ansvaret for at tilbyde midlertidig indkvartering til fordrevne ukrainere, som får opholdstilladelse og boligplaceres i København. Derudover kan kommunen beslutte at bistå Udlændingestyrelsen med indkvartering af fordrevne på processuelt ophold.

Privat indkvartering anvendes nogle steder af kommuner som et supplement eller alternativ til kommunale indkvarteringsstilbud. Indkvarteringen er baseret på en privat aftale mellem den/de fordrevne og en privat borger (herefter “vært”). Indkvarteringsformen medfører en række direkte og indirekte forpligtelser for værten, fx indgåelse af aftale om husleje og husorden, tegning af relevante forsikringer, ren børneattest ved indkvartering af børn under 15 år samt støtte og vejledning med stort og småt i det daglige.

#### *KK formidler ikke privat indkvartering*

Beskæftigelses- og Integrationsudvalget besluttede i 2022 rammerne for brug af privat indkvartering vedrørende fordrevne ukrainere i København, herunder at kommunen ikke formidler kontakt mellem fordrevne og værter med henblik på privat indkvartering. Det står dog de enkelte borgere frit at indgå sådanne aftaler på egen hånd, fx mellem personer, der har lært hinanden at kende fra lokalsamfundet eller via formidlingsnetværk på platforme som Facebook m.v.

#### *Hvor mange er privat indkvarteret?*

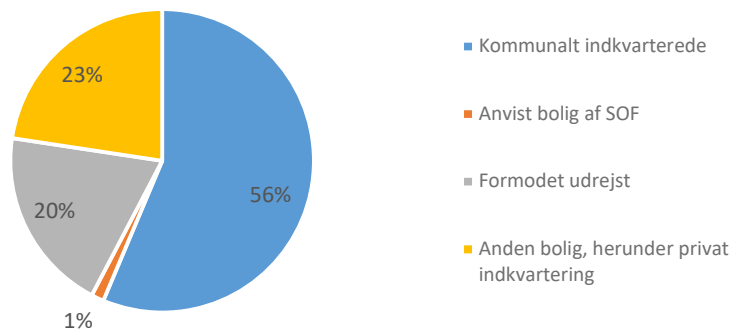
Beskæftigelses- og Integrationsforvaltningen har ikke data for omfanget af fordrevne ukrainere, som er eller har været privat indkvarteret. Manglende data skyldes primært, at der ikke er pligt til at oplyse kommunen, hvilken boligløsning man har fundet.

Fra foråret 2022 er ca. 3.850 fordrevne ukrainere blevet visiteret til Københavns Kommune. Heraf kender vi ikke boligsituationen for omkring 850 personer, hvoraf mange formodes at være privat indkvarteret. Det skyldes, at de hverken er kommunalt indkvarteret, anvist til permanent

bolig eller registreret som formodet udrejst (permanent eller midlertidigt). Der er således tale om personer, der på egen hånd har fundet en boligløsning, fx privat indkvartering eller en mere permanent bolig som almindelige lejeboliger.

Figur 1 viser, hvordan den estimerede boligsituation for ukrainere, som er visiteret til København, fordeler sig:

Figur 1. Boligsituationen for fordrevne ukrainere efter visitation til København



#### *Erfaringer med privat indkvartering*

I Københavns Kommune har det erfaringsmæssigt vist sig, at en vis del fordrevne i privat indkvartering med tiden søger om at blive kommunalt indkvarteret. Erfaringer fra andre kommuner peger i samme retning. Det vurderes bl.a. at kunne skyldes de relativt omfattende krav til værtens ressourcer i forhold til at tilbyde den nødvendige støtte og hjælp i hverdagen. Sammenholdt med risikoen for langvarige midlertidige indkvarteringer, da boligpriserne i København generelt er for høje for langt de fleste af de fordrevne ukrainere, vurderes det, at det fortsat er sandsynligt, at en del af de privat indkvarterede ukrainere flytter til kommunal indkvartering.

Med venlig hilsen

Henrik Lund  
Administrerende direktør



## Notat

### Beregningsforudsætninger for SOFs kapacitetsprognose

#### Baggrund

Kultur- og fritidsborgmester, Mia Nyegaard (RV) har i forbindelse med Økonomiudvalgets budgetseminar den. 23-24.januar 2024 stillet følgende spørgsmål:

*"Hvilke forudsætninger er der lagt ind i kapacitetsbehovet på socialområdet, og er der justeret på forudsætninger om, at borgere lever længere, og flere udskrives fra psykiatrien?"*

#### Løsning

Hvert år udarbejder Socialforvaltningen en opdateret prognose for behovet for botilbudspladser og skæve boliger frem mod 2050 mhp. at indmelde kapacitetsbehovet i KKs arealplan, der giver et overblik over fremtidige behov på anlægsområdet. Det er imidlertid vanskeligt at forudsige behovet for botilbudspladser og skæve boliger frem mod 2050. Ud over den demografiske udvikling, som i sig selv er vanskelig at forudsige, kan behovet være påvirket af bl.a. diagnoseudviklingen, ændringer i lovgivning, Ankestyrelsens afgørelser og ny faglig praksis, fx omstillingsplaner. Der kan endvidere være en risiko for opgaveglidning fra regionen til kommunerne med hurtigere udskrivning af borgere fra psykiatrien, som efterfølgende vil have behov for et botilbud.

Der er således forskellige tendenser, der forventes at kunne øge henholdsvis mindske behovet for botilbudspladser frem mod 2050. I Socialforvaltningens fremskrivning af kapacitetsbehov er der lagt til grund, at den demografiske fremskrivning tilnærmelsesvis tager højde for disse forskellige tendenser.

#### 1. Forudsætninger for fremskrivning af kapacitetsbehovet på socialområdets målgrupper

I det følgende gennemgås forudsætningerne for fremskrivning af behovet for botilbudspladser og skæve boliger til de forskellige målgrupper.

- Demografisk fremskrivning [Målgrupperne: Borgere med handicap, Borgere med sindslidelse]

30-01-2024

Sagsnummer i F2  
2024 - 2402

Dokumentnummer i F2  
4727064

Sagsnummer i eDoc

Sagsbehandler  
Franz Glud Andersen

Der er lagt til grund, at behovet for botilbudspladser stiger i takt med den demografiske udvikling. Fremskrivningen foretages pba. KKs befolkningsprognose 2023 (og med konstante modtagerandele for 18-64-årige og +65-årige på baggrund af regnskab 2022).

- Venteliste [Målgrupperne: Borgere med handicap, Borgere med sindslidelse, Udsatte Voksne]  
I prognosen for behovet for botilbudspladser indgår desuden borgere, der venter på et botilbud. Ventelisten defineres her som nettoventende borgere samt borgere, der har afslået et tilbud om en plads, og som ikke i forvejen er i botilbud.
- Effekt af bolig-hjemløserereformen [Målgrupperne: Udsatte Voksne og Borgere med sindslidelse]  
På baggrund af nationale erfaringer og erfaringer fra Hjemløsevisitationen i Socialforvaltningen har forvaltningen udviklet en model for behovsfordeling. Behovsmodellen beskriver, hvilke bolig- og botilbudstyper de hjemløse borgere i KK vurderes at have behov for, herunder hvor stor en andel der forventes at have behov for botilbud og skæve boliger.
- Hjemtagning [Målgrupperne: Borgere med sindslidelse]  
Det er forventningen, at en mindre andel af borgere særligt i målgruppen borgere med sindslidelse, som Socialforvaltningen køber pladser til, vil kunne hjemtages, hvis der var tilgængelig kapacitet. Hjemtagning er dermed indarbejdet i kapacitetsbehovet.

## **2. Forudsætninger om, at borgere lever længere, og at flere udskrives fra psykiatrien**

Den demografiske fremskrivning af behovet for botilbudspladser er bl.a. baseret på befolkningsgruppen +65-årige, og der er for så vidt taget højde for, at borgere lever længere.

Der er i fremskrivningen af kapacitetsbehovet ikke specifikt taget for højde for, at flere borgere udskrives fra psykiatrien. Det er en risikofaktor, som Socialforvaltningen følger nøje.

Det bemærkes, at det er vurderingen, at den demografiske fremskrivning i vidt omfang tager højde for de forskelligartede tendenser, der kan øge, henholdsvis mindske, behovet for botilbudspladser, herunder at flere udskrives fra psykiatrien.



Til: Økonomiforvaltningen

## Notat vedr. støjforanstaltninger ved Københavns Flugtskytteklub i forbindelse med etablering af boliger på Stejlepladsen

1. februar 2024  
S-20240103-0016  
D-20240201-037531

### Baggrund

Økonomiforvaltningen har den 31. januar 2024 bedt By & Havn om et kort notat om støjhåndteringen ved Københavns Flugtskytteklub i forbindelse med etablering af boliger på Stejlepladsen.

### Plangrundlag og By & Havns aftale med Københavns Flugtskytte Klub

Som det fremgik af Teknik- og Miljøforvaltningens orientering til Teknik- og Miljøudvalget den 27. november 2023 (punkt 15 "sager til orientering" vedtog Københavns Kommune den 4. februar 2021 kommuneplantillæg nr. 5 til kommuneplan 2019 og lokalplan nr. 600, Stejlepladsen, som muliggør etablering af et boligområde på Stejlepladsen.

Af lokalplanens s. 19 fremgår det, at støjbelastningen fra Københavns Flugtskytte Klubs aktiviteter overskrider de vejledende støjgrænser for skydebanestøj i lokalplanområdet.

Da overholdelse af støjgrænserne er en forudsætning for planlægning af støjfølsom anvendelse, blev der inden lokalplanens endelige vedtagelse indgået aftale (11. december 2020) mellem Udviklingsgesellschaft By & Havn I/S og Københavns Flugtskytte Klub om etablering af afværgeforanstaltninger. Der blev indgået lignende aftaler med Københavns Skyttecenter, RGS og Sydhavns Genbrugscenter.

Ifølge aftalen skal der inden udgangen af 1. kvartal 2029 påbegyndes etablering af afværgeforanstaltning i form af en 15 meter høj støjvold nord for Københavns Flugtskytte Klubs skydebaner.

Det er beskrevet i aftalen, at parterne i stedet kan indgå aftale om reducerede skydetider, hvis der ikke kan opnås de fornødne myndighedstilladelser til etablering af støjvolden. I henhold til aftalen skal Københavns Flugtskytte Klub reducere deres skydetider (mod en betydelig kompensation fra By & Havn), hvis der ikke kan gives tilladelse til støjvold.

### Støjvold og Teknik- og Miljøforvaltningens vurdering af § 3-beskyttet natur

Store dele af det område, der berøres ved en eventuel etablering af den støjvold, ved Københavns Flugtskytte Klub er af staten vejledende registreret som beskyttet efter naturbeskyttelseslovens § 3, stk. 2.

Jævnfør lovens § 3, stk. 2 må der ikke foretages ændring i tilstanden af de oplistede naturtyper. Dette er en forbudsbestemmelse, som kommunalbestyrelsen kun

i særlige tilfælde kan dispensere fra. Dette var kendt ved udarbejdelse af aftale og lokalplan.

Teknik- og Miljøforvaltningen foretog en § 3-registrering af området, hvor støjvolden skal etableres, i sommeren 2023. Teknik- og Miljøforvaltningen kunne bekræfte, at størstedelen af det berørte område havde status som § 3-beskyttet natur. Det betyder, at det kræver en dispensation at opføre en støjvold inden for det § 3-beskyttede område. Dispensationen skal gives af Teknik- og Miljøudvalget. Det er Teknik- og Miljøforvaltningens indledende vurdering, at det er vanskeligt at begrundede en dispensation.

Teknik- og Miljøforvaltningen orienterede den 29. juni 2023 Københavns Flugskytte Klub og grundejer Naturstyrelsen om vurderingen og kravet om dispensation.

Teknik- og Miljøforvaltningen har desuden henvendt sig til By & Havn og oplyst om kommunens vurdering af, at området er beskyttet efter § 3 i naturbeskyttelsesloven, og opfordret til By & Havn til at sikre en løsning, som tager højde for, at området indeholder § 3-beskyttet natur.

Københavns Flugskytte Klub har i den 20. december 2023 ansøgt Teknik- og Miljøforvaltningen om dispensation. Dispensationsansøgningen er nu under behandling.

### **Sammenfatning**

Aftalegrundlaget mellem By & Havn og Københavns Flugskytte Klub i forbindelse med planlægningen og etableringen af boliger på Stejlepladsen tager højde for en situation, hvor der ikke gives myndigheds tilladelse til etablering af en støjvold. I så fald vil der blive indgået aftale om reducerede skydetider og økonomisk kompensation til Københavns Flugskytte Klub.

Teknik- og Miljøforvaltningens vurderingen af §3-natur ved Københavns Flugskytte Klub og (den manglende) mulighed for dispensation betyder således ikke, at der er risiko for at byggeriet på Stejlepladsen ikke kan realiseres.

Desuden skal det bemærkes, at der først/kun er en anledning til at gribe ind overfor Stejlepladsen og/eller Københavns Flugskytte Klub, hvis det konstateres at støjgrænserne ikke overholdes i 2029 (8 år efter vedtagelsen af lokalplanen jf reglerne om støj i byomdannelsesområder).



## Udgiftspres på det specialiserede socialområde

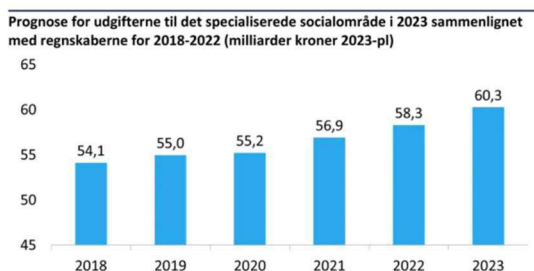
### Hvad er det specialiserede socialområde?

Det specialiserede socialområde omfatter hjælp til børn, unge og voksne, der har nedsat fysisk eller psykisk funktionsevne eller særlige sociale problemer.

Socialforvaltningen har indsatser for børn, unge og familier med sociale problemer, børn og voksne med psykiatriske diagnoser, psykisk udviklingshæmmede borgere, børn og voksne med fysisk handicap, borgere, som er afhængige af stoffer og/eller alkohol og borgere, der lever på gaden.

### Hvad viser tallene på landsplan?

Udgifterne til det specialiserede socialområde er steget med 4,2 mia. kr. i perioden 2018-2022 på landsplan. KL forventer en yderligere udgiftsstigning på 2 mia. kr. i 2023. Den forventede udgiftsstigning dækker over et udgiftspres på både børne- og voksenområdet.



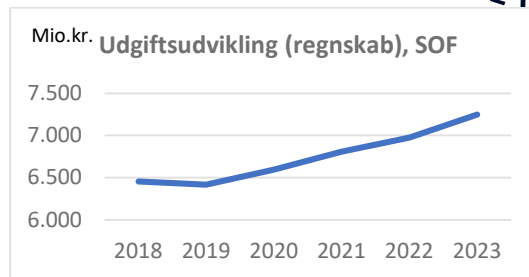
Note: Prognosen for 2023 er baseret på de tidligere års forbrugskvotienter. Tallene fra 2018-2022 er korrigeret for kommunernes opgavesammensætning inden for området.

Kilde: Momentum / KL

Kommunernes budgetter for 2024 afspejler, at der forventes en fortsat stigning i udgifterne til området.

### Københavns Kommunes udgifter til det specialiserede socialområde

I Københavns Kommune er udgifterne til socialområdet ligeledes vokset de senere år. Fra 2018 til 2023 er udgifterne steget med knap 800 mio. kr., svarende til en stigning på ca. 12 pct. i perioden.

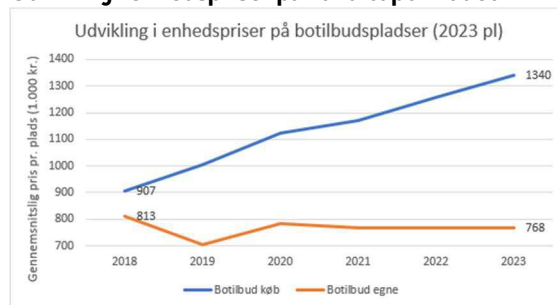


### Hovedforklaringer på stigende udgifter

Udgiftspreset på socialområdet skyldes en kombination af flere faktorer.

Botilbud til voksne udgør den største udgiftspost i Socialforvaltningens budget, og de senere år er prisen på købte botilbudspladser steget markant. På handicapområdet er enhedsprisen for købte pladser steget med 48 pct. i perioden 2018-2023. På udsatteområdet er prisen fordoblet i perioden.

### Udvikling i enhedspriser på handicapområdet



Samtidig ses en stigning i efterspørgslen efter Socialforvaltningens ydelser. Der ses bl.a. en stigning i antallet af børn og unge med psykiske problemer og psykiatriske diagnoser. De udsatte børn og unge har således brug for flere samtidige og længerevarende indsatser.

På voksenområdet ses bl.a., at flere har behov for pleje i eget hjem. Særligt er behovet for sygepleje, der ordineres af læge/region, men leveres af kommunen, steget siden 2020.

### Nettovisiteret tid, sygepleje

