

Notat

Til ØU og BR

Bilag 2: Undersøgte metrolinjerøringer syd om Nordhavnstippen

25. november 2021

Sagsnummer
2021-0324954

Dokumentnummer
2021-0324954-20

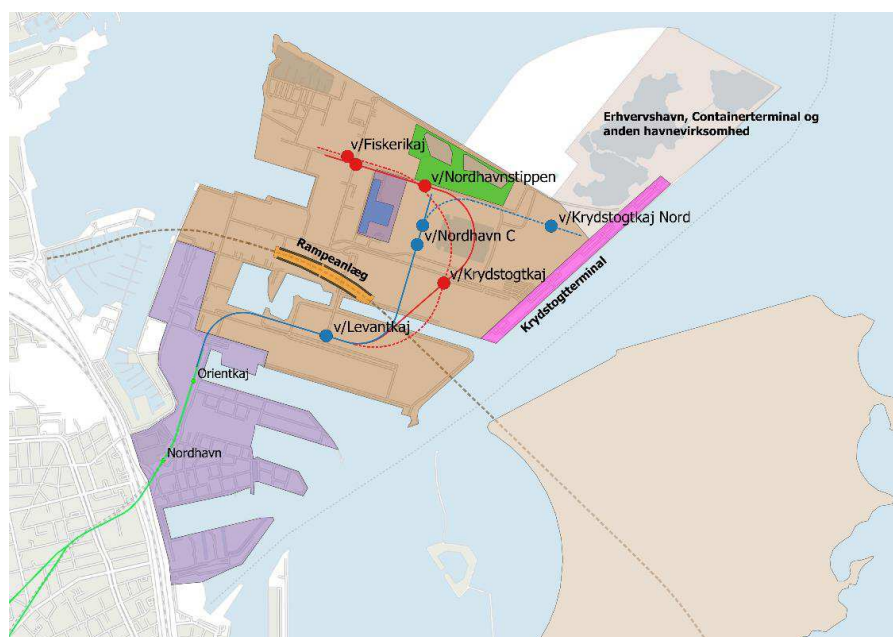
I screeningen er der undersøgt fire mulige metrolinjerøringer syd om Nordhavnstippen:

- Rød linje - hovedforslag (4 stationer)
- Rød linje - variant (3 stationer)
- Blå linje - hovedforslag (2 stationer)
- Blå linje - variant (3 stationer)

De fire linjerøringer beskrives herunder med en figur og en tabel med de økonomiske nøgletal. For uddybning henvises til screeningsrapporten i bilag 1.

De fire linjerøringer samlet

De fire undersøgte linjerøringer samlet på ét kort fremgår af figur 1.

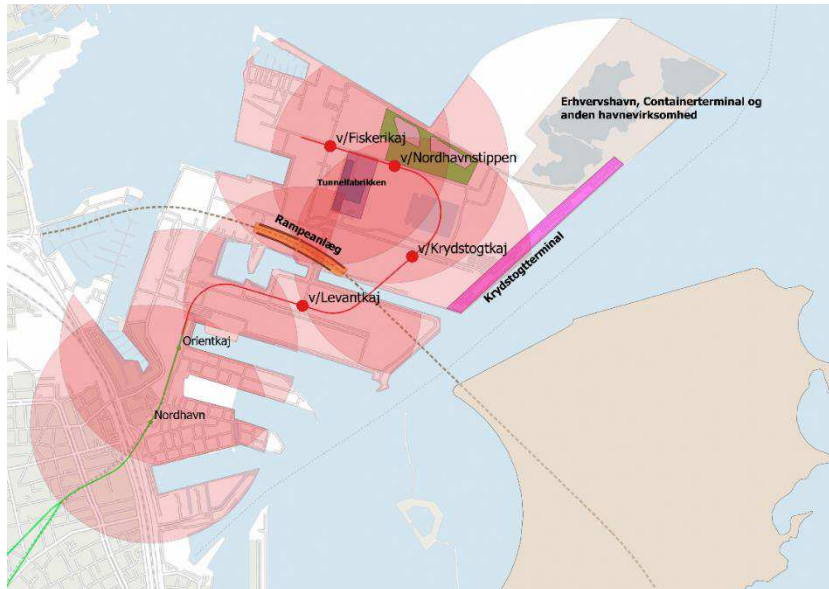


Figur 1: Fire mulige linjerøringer i Nordhavn

Center for Byudvikling
Team Mobilitet
Københavns Rådhus,
Rådhuspladsen 1
1550 København V

EAN-nummer
5798009800176

Rød linje - hovedforslag (4 stationer)

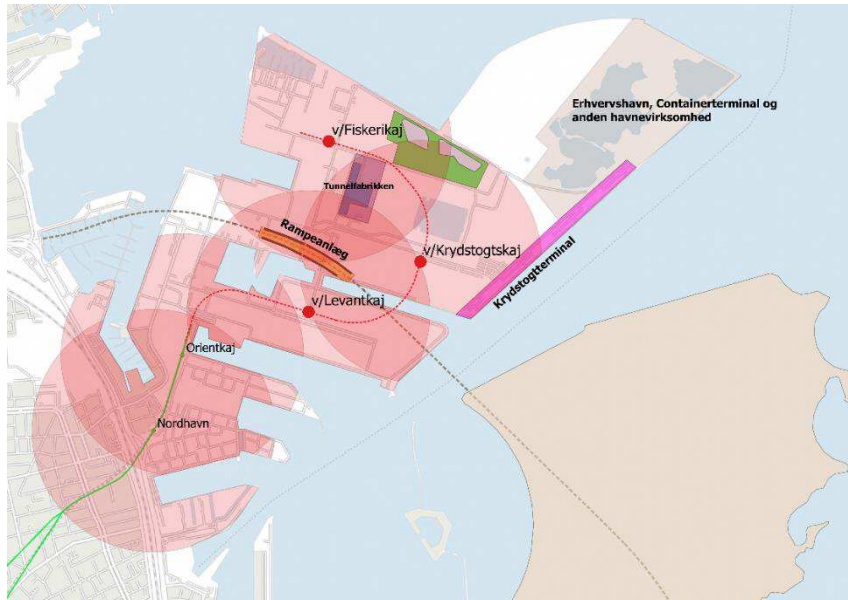


Figur 2: Rød linje - hovedforslag. Det skraverede felt viser stationsnærhed (stationsnært kerneområde) med 600 m cirkelslag.

Økonomiske nøgletal for Rød linje - hovedforslag	
Anlæg	-2,8
Reinvesteringer	-0,1
Nettodriftsoverskud	+0,2
Restfinansieringsbehov	-2,7

Tabel 1: 1 mia. kr., 2021-priser, inkl. 50 pct korrektionsreserve

Rød linje - variant (3 stationer)

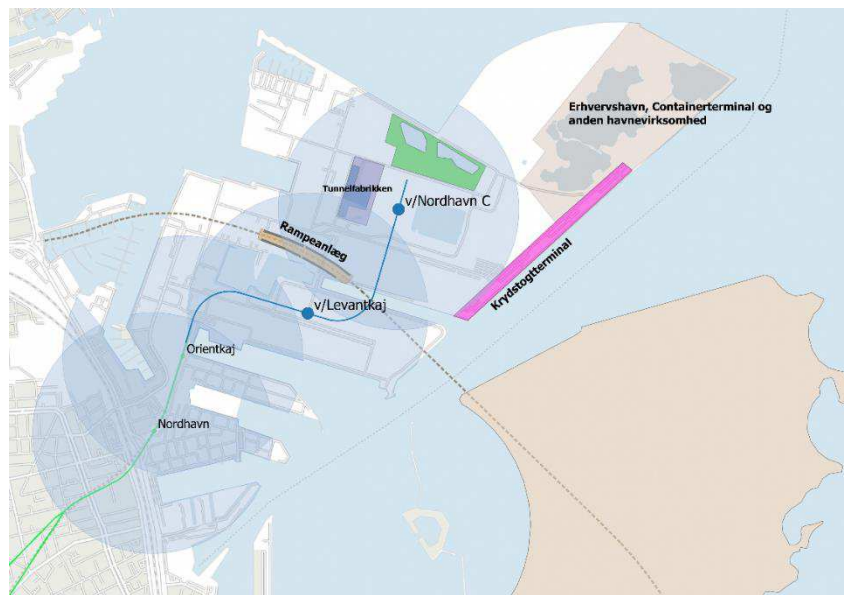


Figur 3: Rød linje - variant. Det skraverede felt viser stationsnærhed (stationsnært kerneområde) med 600 m cirkelslag.

Økonomiske nøgletal for Rød linje - variant	
Anlæg	-2,5
Reinvesteringer	-0,1
Nettodriftsoverskud	+0,3
Restfinansieringsbehov	-2,4

Tabel 2: I mia. kr., 2021-priser, inkl. 50 pct korrektionsreserve

Blå linje - hovedforslag (2 stationer)

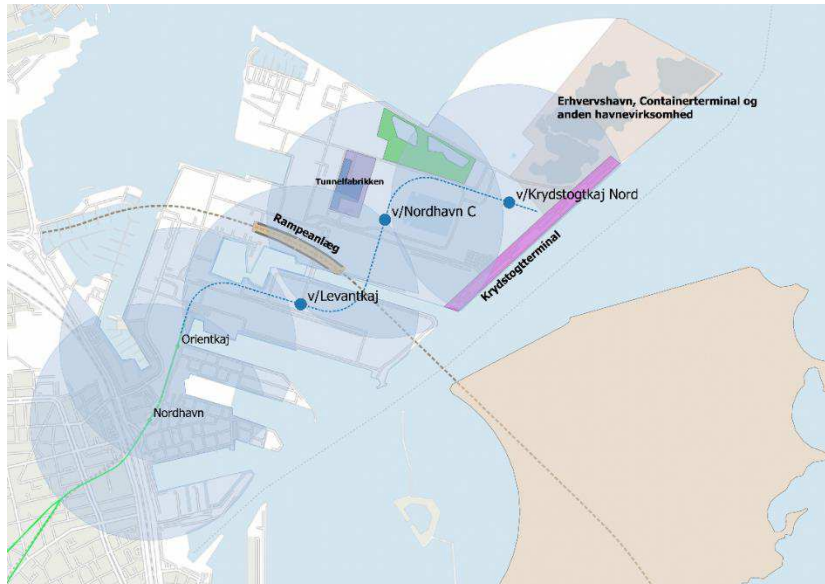


Figur 4: Blå linje - hovedforslag. Det skraverede felt viser stationsnærhed (stationsnært kerneområde) med 600 m cirkelslag.

Økonomiske nøgletal for Blå linje - hovedforslag	
Anlæg	-1,8
Reinvesteringer	-0,1
Nettodriftsoverskud	+0,6
Restfinansieringsbehov	-1,3

Tabel 3: I mia. kr., 2021-priser, inkl. 50 pct korrektionsreserve

Blå linje - variant (3 stationer)



Figur 5: Blå linje - variant. Det skraverede felt viser stationsnærhed (stationsnært kerneområde) med 600 m cirkelslag.

Økonomiske nøgletal for Blå linje - variant	
Anlæg	-2,5
Reinvesteringer	-0,1
Nettodriftsoverskud	+0,2
Restfinansieringsbehov	-2,4

Tabel 4: I mia. kr., 2021-priser, inkl. 50 pct korrektionsreserve