



KØBENHAVNS KOMMUNE

Beskæftigelses- og Integrationsforvaltningen

Socialforvaltningen

Børne- og Ungdomsforvaltningen

SSP-Sekretariatet

**Oversigt over urolige områder
i København –
2. halvår 2013
for de enkelte bydele**

Indholdsfortegnelse

	Side
City/Østerbro.....	3
Nørrebro.....	10
Vesterbro.....	14
Valby.....	18
Brønshøj-Husum-Vanløse.....	20
Bispebjerg.....	25
Amager Øst.....	27
Amager Vest.....	30
SSP+	33

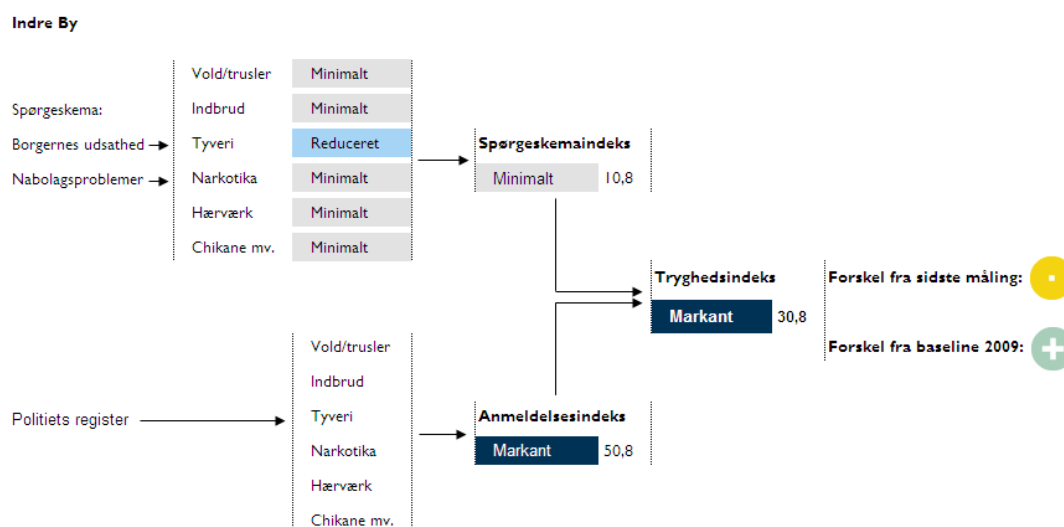
1. Børnefamiliecenter København - City/Østerbro

Tabel 1 – Antal unge afhørt i alderen 12 – 17 år i City/Østerbro i 2013

City/Østerbro	I alt	Fremstillet i Dommervagten	Omfattet af forstærket indsats
1. halvår	128	7	4
2. halvår	85	6	1
I alt	213	13	5
Antal børn og unge i alt i aldersgruppen 12 – 17 år på City/Østerbro			
5.608			
Andel afhøringer af unge i forhold til aldersgruppen 12 – 17 år i pct. på City / Østerbro (en ung kan have deltaget i flere afhøringer)			
1. halvår	2,32 %	0,13 %	0,07 %
2. halvår	1,51 %	0,11 %	0,02 %
I alt	3,80 %	0,23 %	0,09 %

Kilde: "Socialforvaltningen og Koncernservice".

Tabel 2 – Tryghedsindeks for Indre By 2013*



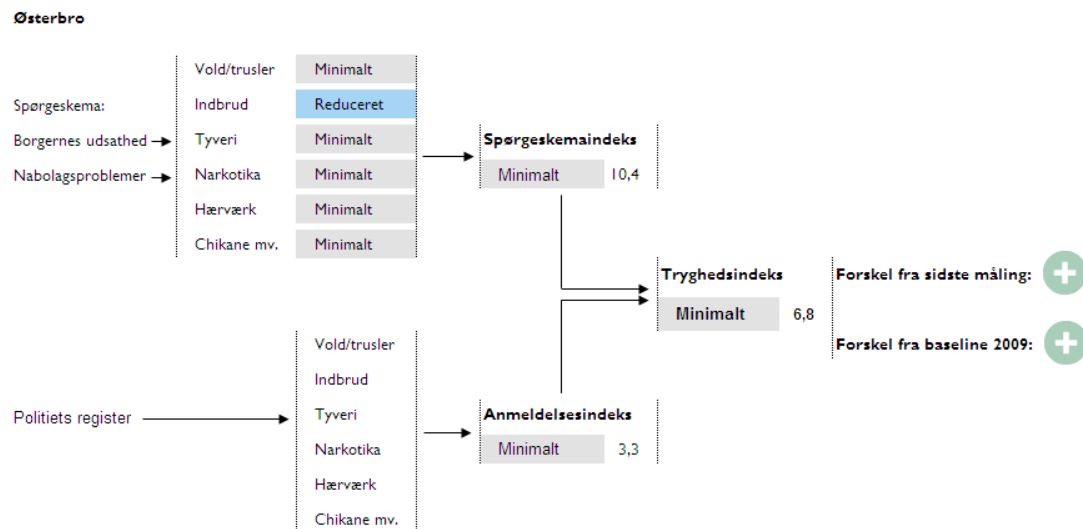
*Bemærk, at der med Tryghedsindeks 2012 blev foretaget en præcisering, således at Indre By og Christianshavn er inddelt som separate bydele.

Værdierne på tryghedsindekset er inddelt i fem på hinanden følgende handlingskategorier, der anviser, om der er behov for en minimal, reduceret, ordinær, intensiveret eller markant indsats. Grønt "trafiklys" angiver, at der er tale om en signifikant positiv udvikling i bydelen fra sidste år, mens gult angiver, at udviklingen i bydelen ikke er signifikant forskellig fra sidste år. Rødt angiver, at der er tale om en signifikant negativ udvikling i bydelen fra sidste år. "Kilde: Tryghedsindekset for København 2013: www.kk.dk/tryghedsindeks".

Tryghedsindekset 2013 viser, at der forsat er behov for en markant indsats i Indre By. Der kan påvises en positiv udvikling sammenlignet med startmålingen i 2009, dog ikke sammenlignet med sidste måling i 2012. Det markante indsatsbehov skyldes det høje antal politianmeldelser i bydelen. Sammenlignet med København generelt angiver beboerne i Indre By i mindre grad, at de har været udsatte for kriminalitet og oplever kriminalitet som et nabolagsproblem. Der er meget høje anmeldelsestal for samtlige kriminalitetstyper i Indre By, hvilket antageligt også skyldes anmeldelser fra de mange borgere, der opholder sig i byde-

len, uden at bo der. Ud af 12 bydele udgør Indre By en af tre bydele, der i 2013 har behov for en markant indsats.

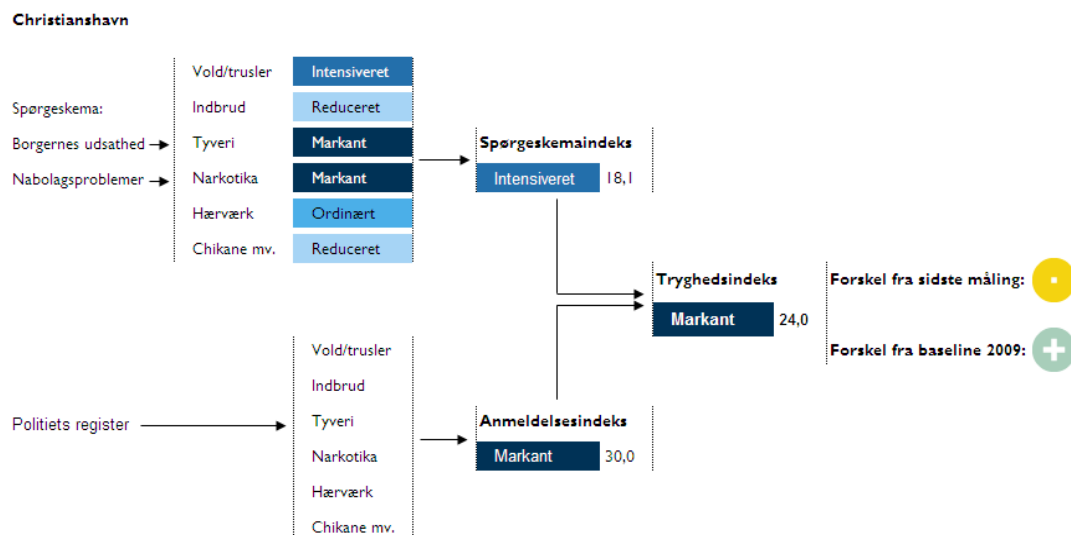
Tabel 3 – Tryghedsindeks for Østerbro 2013



Værdierne på tryghedsindekset er inddelt i fem på hinanden følgende handlingskategorier, der anviser, om der er behov for en minimal, reduceret, ordinær, intensiveret eller markant indsats. Grønt "trafiklys" angiver, at der er tale om en signifikant positiv udvikling i bydelen fra sidste år, mens gult angiver, at udviklingen i bydelen ikke er signifikant forskellig fra sidste år. Rødt angiver, at der er tale om en signifikant negativ udvikling i bydelen fra sidste år. "Kilde: Tryghedsindekset for København 2013: www.kk.dk/tryghedsindeks".

Tryghedsindekset 2013 viser, at indsatsbehovet fortsat er minimalt på Østerbro. I 2013 ligger Østerbro lavere end København på Tryghedsindekset, og er den bydel ud af 12 bydele, der har den laveste score på Tryghedsindekset. Dermed er Østerbro den tryggeste bydel i København.

Tabel 4 – Tryghedsindeks for Christianshavn 2013*



*Bemærk, at der med Tryghedsindeks 2012 blev foretaget en præcisering, således at Indre By og Christianshavn er inddelt som separate bydele.

Værdierne på tryghedsindekset er inddelt i fem på hinanden følgende handlingskategorier, der anviser, om der er behov for en minimal, reduceret, ordinær, intensiveret eller markant indsats. Grønt "trafiklys" angiver, at der er tale om en signifikant positiv udvikling i bydelen fra sidste år, mens gult angiver, at udviklingen i bydelen ikke er signifikant forskellig fra sidste år. Rødt angiver, at der er tale om en signifikant negativ udvikling i bydelen fra sidste år. "Kilde: Tryghedsindekset for København 2013: www.kk.dk/tryghedsindeks".

Tryghedsindekset 2013 viser, at der forsat er behov for en markant indsats på Christianshavn. Beboerne på Christianshavn angiver i højere grad, at være udsatte for kriminalitet og oplever kriminalitet som et nabolagsproblem sammenlignet med københavnere generelt. På Christianshavn oplever beboerne særligt narkotika, tyveri og vold/trusler som et problem i nabolaget, hvilket understøttes af høje anmeldelsestal. Ud af 12 bydele udgør Christianshavn en af tre bydele, der i 2013 har et markant indsatsbehov på Tryghedsindekset.

INDRE BY (CITY)

SSP-Ledergruppen Indre By (City) beskrivelse af situationen

Der er i perioden ingen ungegrupper (bosiddende i Indre By), der forårsager uro og giver anledning til utryghed. Dog skal nævnes, at det meget aktive natteliv i Indre By rummer besøg af unge fra både andre bydele samt omegnskommuner og provins.

Handling

Ledergruppen mener ikke, at der er behov for iværksættelse af yderligere indsatser udover de valgte og beskrevne fokusområder i årsplan 2013.

SSP-Ledergruppen Indre By (City) vurdering af situationen og udviklingen siden sidste status

Ungesituationen i Indre By er i 2. halvår 2013 i lighed med 1. halvår 2013 stabil uden særlige urolige områder eller markante ungegrupper.

CHRISTIANSHAVN

SSP-Ledergruppen Christianshavn (City) beskrivelse af situationen

Der er ingen ungegrupper bosiddende på Christianshavn, der har skabt uro eller udvist utryghedsskabende adfærd lokalt i perioden.

Handling

Ingen særlig begrundelse for yderligere indsats ud over fokusområderne i SSP årsplanen for 2013.

SSP-Ledergruppen Christianshavn (City) vurdering af situationen og udviklingen siden sidste status

Situationen på Christianshavn vurderes som stabil og rolig i lighed med 1. halvår 2013, og der har ikke været hændelser, der giver anledning til specifik indsats.

INDRE ØSTERBRO

SSP-Ledergruppen Indre Østerbro beskrivelse af situationen

Der har i perioden juli til december 2013 været meget roligt på Indre Østerbro.

Handling

Ledergruppen på Østerbro og lokaludvalget på Indre Østerbro arbejder videre med fokus på årsplanens forebyggende indsatser.

SSP-Ledergruppen Indre Østerbro vurdering af situationen og udviklingen siden sidste status

Østerbro er fortsat meget rolig siden sidste afrapportering. Der er pt. ingen anledning til bekymring i udviklingen.

YDRE ØSTERBRO

Ledergruppens beskrivelse af situationen på Ydre Østerbro

Der har i perioden juli til december 2013 været meget roligt på Ydre Østerbro.

Handling

Ledergruppen på Østerbro og lokaludvalget Ydre Østerbro arbejder videre med fokus på de forebyggende indsatser i SSP lokaludvalgets årsplan.

SSP-Ledergruppen Ydre Østerbro vurdering af situationen og udviklingen siden sidste status

I 1. halvår 2013 igangsatte ledergruppen Ydre Østerbro en fælles indsats med ledergruppen Bispebjerg målrettet en gruppe unge, som udøvede hærværk og chikane mod et idrætsanlæg. Indsatserne har virket efter hensigten, og ungegruppen er ikke længere uroskabende.

Ungesituationen på Ydre Østerbro i 2. halvår 2013 har været stabil uden særlige urolige områder eller markante ungegrupper.

3. Børnefamiliecenter København - Nørrebro

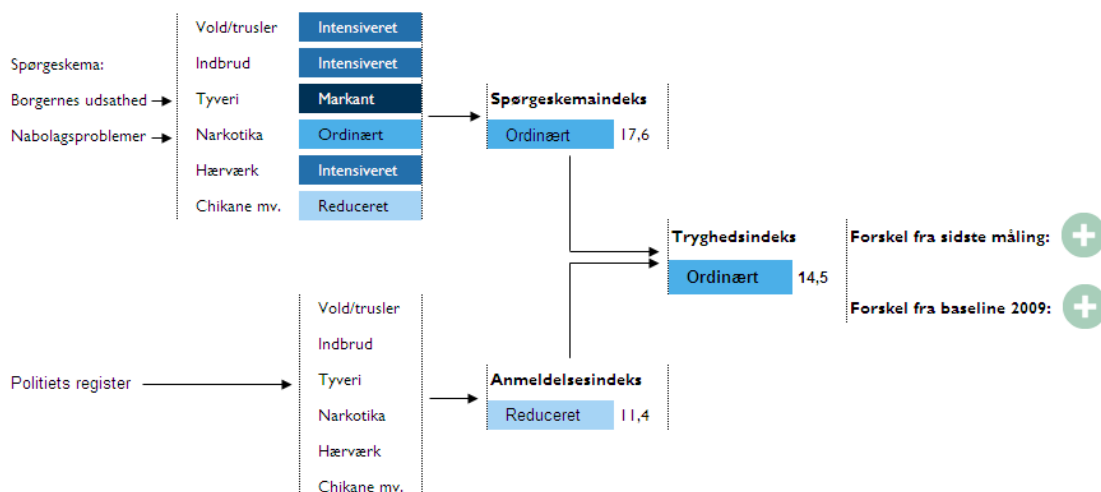
Tabel 1 – Antal unge afhørt i alderen 12 – 17 år på Nørrebro i 2013

Nørrebro	I alt	Fremstillet i Dommervagten	Omfattet af forstærket indsats
1. halvår	175	17	13
2. halvår	128	11	9
I alt	303	28	22
Antal børn og unge i alt i aldersgruppen 12 – 17 år på Nørrebro			
3.396			
Andel afhøringer af unge i forhold til aldersgruppen 12 – 17 år i pct. på Nørrebro (en ung kan have deltaget i flere afhøringer)			
1. halvår	5,19 %	0,50 %	0,39 %
2. halvår	3,77 %	0,32 %	0,27 %
I alt	5,19 %	0,82 %	0,65 %

Kilde: "Socialforvaltningen og Koncernservice".

Tabel 2 – Tryghedsindeks for Nørrebro 2013

Nørrebro



Værdierne på tryghedsindekset er inddelt i fem på hinanden følgende handlingskategorier, der anviser, om der er behov for en minimal, reduceret, ordinær, intensiveret eller markant indsats. Grønt "trafikklys" angiver, at der er tale om en signifikant positiv udvikling i bydelen fra sidste år, mens gult angiver, at udviklingen i bydelen ikke er signifikant forskellig fra sidste år. Rødt angiver, at der er tale om en signifikant negativ udvikling i bydelen fra sidste år. "Kilde: Tryghedsindekset for København 2013: www.kk.dk/tryghedsindeks".

Tryghedsindekset 2013 viser, at der er behov for en ordinær indsats på Nørrebro som bydel. Sammenlignet med startmålingen i 2009 har der været en positiv udvikling på Nørrebro, hvor beboerne i mindre grad angiver, at de har været udsat for og oplever kriminalitet som et nabolagsproblem. Samtidig er politianmeldelserne faldet for de fleste kriminalitetstyper, bortset fra tyveri, hvor der er sket en stigning, hvilket understøttes af beboernes angivelse af tyveri som et nabolagsproblem. I 2013 oplever beboerne på Nørrebro fortsat i højere grad kriminalitet som et nabolagsproblem end københavnere generelt. Nørrebro er blandt tre bydele ud af 12, hvor beboerne i størst grad angiver kriminalitet som et nabolagsproblem.

INDRE NØRREBRO

SSP-Ledergruppen Indre Nørrebros beskrivelse af situationen

I det andet halve år af 2013 har der på Indre Nørrebro været særligt fokus på følgende grupper:

- Ungegruppen kaldet Mellemgruppen tilknyttet Ungdomsklubben Kvisten
- Ungegruppen i og omkring Sjællandsgade

SSP-ledergruppen Indre Nørrebros vurdering af situationen

Status på situationen omkring ungegruppen – kaldet Mellemgruppen tilknyttet Kvisten

Der er fortsat udfordringer med en gruppe på ca. 15 unge mellem 17 og 19 år, tilknyttet ungdomsklubben Kvisten kaldet Mellemgruppen, som har skabt uro rundt omkring i bydelen på Indre Nørrebro. De har slukket gadebelysningen og har kørt hasarderet på knallerter og i biler i området omkring Blågårds Plads. I Blågårdsgade har ungegruppen chikaneret beboere, hvilket har afstedført borgerhenvendelser.

Handling ift. Mellemgruppen

SSP ledergruppen har afholdt et dialogmøde med de unge om alvoren i deres handlinger. Medarbejderne på Kvisten har ligeledes haft særligt fokus på gruppen og deres måde at være i bybilledet på og arbejdet målrettet på at skabe en forandring i gruppens adfærd. SSP Indre Nørrebro fortsætter den individuelle indsats med ungegruppen, hvor der er fokus på arbejde, uddannelse, fritid, økonomi og øvrige personlige forhold.

Status på situationen omkring ungegruppen i Sjællandsgade

I Sjællandsgade var der i efteråret udfordringer med en ungegruppe på ca. 10 personer i alderen 16 til 20 år, som ødelagde gadebelysningen, trak containere ud på gaden og udøvede hærværk. De unge forsamlers sig og tager ophold på den nye plads ved Guldbergs skole og fylder meget med deres adfærd. De unge har ligeledes reageret meget voldsomt i forbindelse med en politiforretning, hvor en blev anholdt. De unge lavede barrikader, kastede med sten og smadrede gadebelysning.

Handling ift. Sjællandsgadegruppen

Lokalpolitiet har været massivt tilstede. Lokalpolitiet har i samarbejde med værestedet Opload, hvor mange fra gruppen går, afholdt et dialogmøde med de unge. Det havde en positiv effekt, og konflikten blev løst.

SSP-Ledergruppen Indre Nørrebros vurdering af situationen i bydelen ift. voksne unge mænd (over 18 år)

Folkets Park og bydelen generelt

En voksegruppering af 20-30-årige er meget synlig i bydelen i og omkring Folkets hus.

Guldbergsgade / Sjællandsgade

Udover ungegrupperingen i Sjællandsgade er der i samme område voksengrupper i og omkring Guldbergsgade og Sjællandsgade, der periodevis har en utryghedsskabende adfærd med heftig bilkørsel, larm, salg af stoffer.

Handling over 18 år

Der kører en politiindsats over for grupperne af de over 18-årige. SSP Indre Nørrebro har fokus på at forebygge, at de over 18-årige har uhensigtsmæssig indflydelse på de unge under 18 år.

SSP-ledergruppen Indre Nørrebro vurdering af situationen og udviklingen siden sidste status

I afrapporteringen for 1. halvår 2013 samt i tidligere afrapporteringer er der beskrevet indsatsen omkring en ungegruppering i Ryesgade. Denne gruppe har ikke i 2. halvår forvoldt uro.

Der er i 2. halvår 2013 fortsat udfordringer med to utryghedsskabende ungegrupper på Indre Nørrebro; Mellemgruppen som holder til i og omkring institutionen Kvisten på Gartnergade og en gruppering i Sjællandsgade. Der arbejdes fortsat med disse grupper.

I området omkring Sjællandsgade er der en gruppe af over 18-årige, der skaber utryghed og begår kriminalitet. Der er ligeledes opmærksomhed på, at under 18-årige ikke lader sig påvirke af den kriminelle voksengruppering ved Folkets Hus.

YDRE NØRREBRO

SSP-ledergruppen Ydre Nørrebro beskrivelse af situationen

En gruppe på mellem 20 og 30 unge i alderen 13 til 18 år har gennem en periode op til sommerferien 2013 skabt uro i Titanparken, da de ønsker en "klub". De unge truer beboere samt personale i boligforeningen KAB. Der er fundet hash i det fælles kælderlokale, og lokalet er blevet lukket, så det ikke længere er muligt at bruge det. På baggrund af ovenstående situation anmodede KAB SSP København om assistance. SSP ledergruppen Ydre Nørrebro og KAB afholdt herefter møde for at vurdere relevante indsatser.

Handling

Der er udarbejdet en SSP handleplan for at genskabe trygheden samt genskabe normaldriften i Titanparken. Handleplanen trådte i kraft den 4. juli og varede indtil medio august. Handleplanen omfattede bl.a. følgende elementer:

- Gadeplansindsats
- Brobygning til klubber og institutioner
- Skærpet polititilsyn i bebyggelsen
- Beboermøde

SSP-ledergruppen Ydre Nørrebro vurdering af situationen og udviklingen siden sidste status

Det er ledergruppens vurdering, at de nævnte indsatser i SSP handleplanen for Titanparken har haft den ønskede virkning.

Ud over i Titanparken har der i 2. halvår 2013 ikke været ungegrupper, der har skabt uro lokalt.

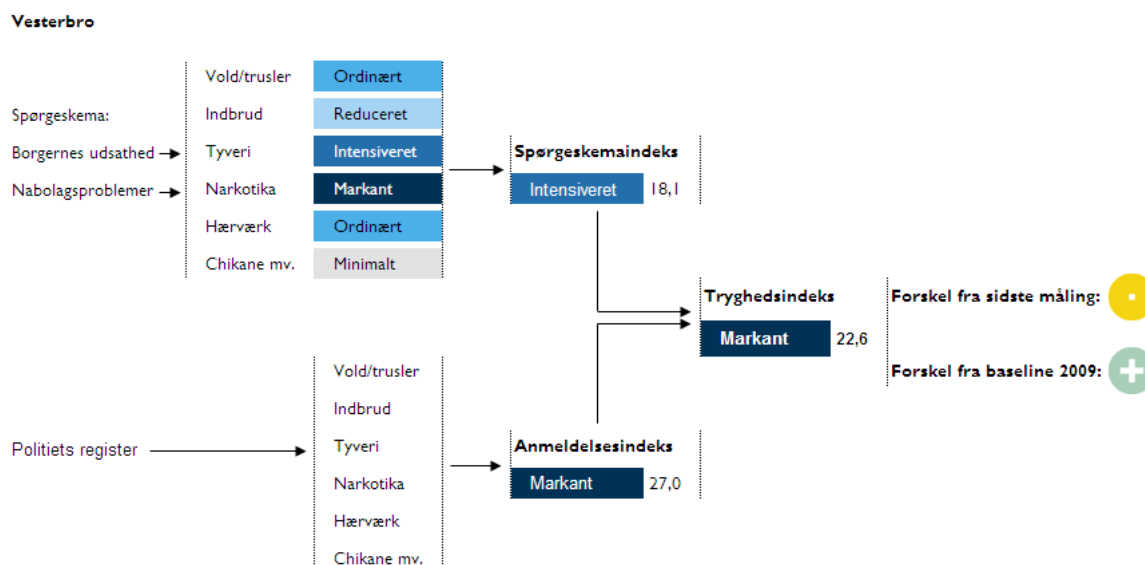
4. Børnefamiliecenter København - Vesterbro

Tabel 1 – Antal unge afhørt i alderen 12 – 17 år i Vesterbro i 2013

Vesterbro	I alt	Fremstillet i Dommervagten	Omfattet af forstærket indsats
1. halvår	41	3	0
2. halvår	61	4	2
I alt	102	7	2
Antal børn og unge i alt i aldersgruppen 12 – 17 år i Vesterbro / Kgs. Enghave			
2.076			
Andel afhøringer af unge i forhold til aldersgruppen 12 – 17 år i pct. på Vesterbro (en ung kan have deltaget i flere afhøringer)			
1. halvår	2,03 %	0,15 %	0,00 %
2. halvår	2,94 %	0,19 %	0,10 %
I alt	4,91 %	0,34 %	0,10 %

Kilde: "Socialforvaltningen og Koncernservice".

Tabel 2 – Tryghedsindeks for Vesterbro 2013*



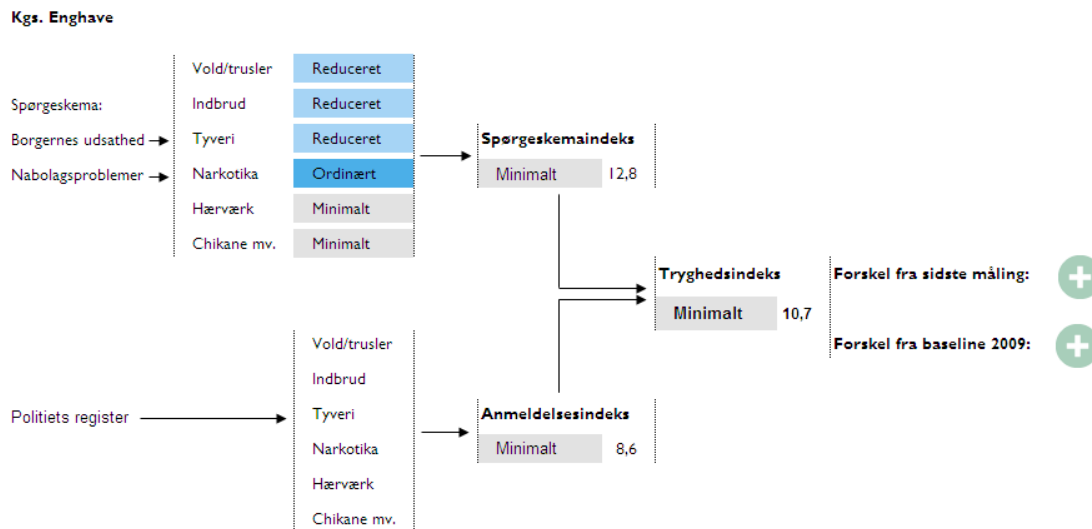
*Bemærk, at der med Tryghedsindeks 2012 blev foretaget en præcisering således, at Vesterbro og Kgs. Enghave er inddelt som separate bydele.

Værdierne på tryghedsindekset er inddelt i fem på hinanden følgende handlingskategorier, der anviser, om der er behov for en minimal, reduceret, ordinær, intensiveret eller markant indsats. Grønt "trafiklys" angiver, at der er tale om en signifikant positiv udvikling i bydelen fra sidste år, mens gult angiver, at udviklingen i bydelen ikke er signifikant forskellig fra sidste år. Rødt angiver, at der er tale om en signifikant negativ udvikling i bydelen fra sidste år. "Kilde: Tryghedsindekset for København 2013: www.kk.dk/tryghedsindeks".

Tryghedsindekset 2013 viser, at der fortsat er behov for en markant tryghedsskabende indsats på Vesterbro. Sammenlignet med startmålingen i 2009 har der været en positiv udvikling på Vesterbro. Dog angiver beboerne på Vesterbro fortsat, at de i højere grad oplever kriminalitet i nabolaget end københavnere generelt, ligesom antallet af politianmeldelser

er særligt højt på Vesterbro. Vesterbro er den bydel ud af 12 bydele, hvor beboerne i størst grad angiver, at de oplever kriminalitet som et nabolagsproblem. Beboerne oplever særligt narkotika og tyveri som et nabolagsproblem, hvilket understøttes af meget høje politianmeldelser for disse kriminalitetstyper.

Tabel 3 – Tryghedsindeks for Kgs. Enghave 2013*



*Bemærk, at der med Tryghedsindeks 2012 blev foretaget en præcisering således, at Vesterbro og Kgs. Enghave er inddelt som separate bydele.

Værdierne på tryghedsindekset er inddelt i fem på hinanden følgende handlingskategorier, der anviser, om der er behov for en minimal, reduceret, ordinær, intensiveret eller markant indsats. Grønt "trafiklys" angiver, at der er tale om en signifikant positiv udvikling i bydelen fra sidste år, mens gult angiver, at udviklingen i bydelen ikke er signifikant forskellig fra sidste år. Rødt angiver, at der er tale om en signifikant negativ udvikling i bydelen fra sidste år. "Kilde: Tryghedsindekset for København 2013: www.kk.dk/tryghedsindeks".

Tryghedsindekset 2013 viser, at indsatsbehovet i Kgs. Enghave er faldet fra reduceret til minimalt. Der kan påvises en positiv udvikling sammenlignet med sidste måling i 2012 og startmålingen i 2009. Ændringen i indsatsbehovet på Tryghedsindeks 2013 skyldes både et mindre fald på Anmeldelsesindekset og Spørgeskemaindekset. Dog kan der ikke påvises en udvikling i beboernes udsathed for kriminalitet og oplevelse af kriminalitet som et nabolagsproblem.

VESTERBRO

SSP ledergruppen Vesterbro beskrivelse af situationen

Der har i 2. halvår 2013 været roligt på Vesterbro.

Handling

Vesterbro fortsætter det kontinuerlige kriminalitetsforbyggende arbejde ud fra indsatserne SSP i årsplanen. Yderligere handling er ikke påkrævet pt.

SSP- ledergruppens vurdering af udviklingen siden sidste status og handling

I første halvår af 2013 var Otto Krabbes Plads/ Apostelgården udfordret af rudeknusninger og en ildspåsættelse af container formentlig begået af lokale unge under 18 år. I 2. halvår af 2013 har der ikke været udfordringer med ungegruppen. Der er nu roligt i området Otto Krabbes Plads/Apostelgården.

SYDHAVNEN

SSP-ledergruppen Sydhavnen beskrivelse af situationen

Sydhavnen har i 2. halvår af 2013 været forholdsvis rolig.

Handling

Sydhavnen fortsætter deres kontinuerlige kriminalitetsforbyggende arbejde ud fra de i årsplanen beskrevne indsatser. Yderligere handling er ikke påkrævet pt.

SSP- ledergruppens vurdering af udviklingen siden sidste status og handling
I lighed med 1.halvår af 2013 er situationen i Sydhavnen forholdsvis rolig.

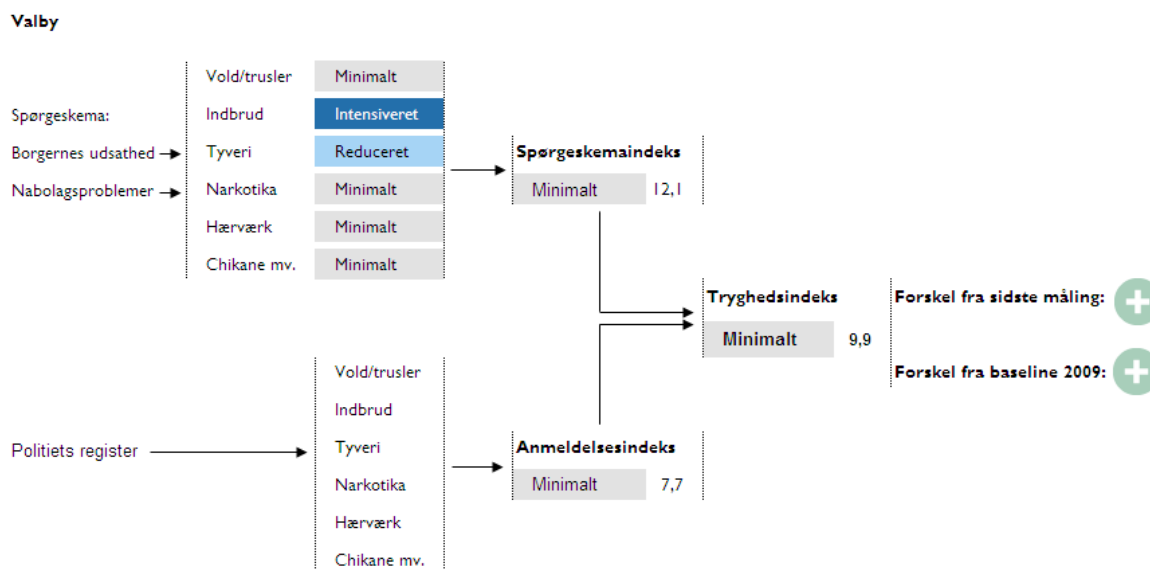
5. Børnefamiliecenter København - Valby

Tabel 1 – Antal unge afhørt i alderen 12 – 17 år i Valby i 2013

Valby	I alt	Fremstillet i Dommervagten	Omfattet af forstærket indsats
1. halvår	98	8	8
2. halvår	75	3	8
I alt	173	11	16
Antal børn og unge i alt i aldersgruppen 12 – 17 år i Valby			
2.651			
Andel afhøringer af unge i forhold til aldersgruppen 12 – 17 år i pct. i Valby (en ung kan have deltaget i flere afhøringer)			
1. halvår	3,74 %	0,31 %	0,31 %
2. halvår	2,83 %	0,11 %	0,30 %
I alt	6,53 %	0,41 %	0,60 %

Kilde: "Socialforvaltningen og Koncernservice".

Tabel 2 – Tryghedsindeks for Valby 2013



Værdierne på tryghedsindekset er inddelt i fem på hinanden følgende handlingskategorier, der anviser, om der er behov for en minimal, reduceret, ordinær, intensiveret eller markant indsats. Grønt "trafiklys" angiver, at der er tale om en signifikant positiv udvikling i bydelen fra sidste år, mens gult angiver, at udviklingen i bydelen ikke er signifikant forskellig fra sidste år. Rødt angiver, at der er tale om en signifikant negativ udvikling i bydelen fra sidste år. "Kilde: Tryghedsindekset for København 2013: www.kk.dk/tryghedsindeks".

Tryghedsindekset 2013 viser, at Valby fortsat har et minimalt indsatsbehov. Der er sket en positiv udvikling i Valby sammenlignet med sidste måling i 2012 og startmålingen i 2009. I 2013 angiver beboerne i Valby i mindre grad end Københavnerne generelt, at de har været udsatte for kriminalitet og oplever kriminalitet som et problem i nabolaget. I Valby oplever beboerne fortsat særligt indbrud som et problem i nabolaget, hvilket understøttes ved anmeldelsestallet for indbrud, der er lidt højere end for København generelt.

VALBY

SSP-ledergruppen Valbys beskrivelse af situationen

Der har i 2. halvår 2013 været periodevis uro med en ungegruppe i Folehaven. SSP ledergruppen vurderer dog, at lokalområdet samlet set har været roligt i 2. halvår 2013.

I november har en kendt gruppe af lokale unge, skabt gentagen uro i Folehaven. Gruppens toneangivende inderkreds består fortrinsvist af 7-10 unge i alderen 16 – 18 år.

Et særligt kendetegn ved Valby er, at kriminelle voksengrupperinger periodevis ses i bybilledet og tiltrækker sig opmærksomhed og skaber kontakt til udsatte unge fortrinsvis i Folehaven.

Folehaven

I november har der været megen uro forårsaget af en kendt lokal gruppe unge 16 til 18 år (ca. 7-10 pers.), som ønskede et værested. Gruppen truede med at lave ildspåsættelser i området, såfremt kravet ikke blev imødekommet.

Området oplevede en periode efter sommerferien, hvor der kom ukendte grupperinger af +18 unge i biler, som virkede velorganiserede og professionelle mht. til hashsalg.

I samme periode oplevedes der containerbrande påsat af unge under 18 år.

Vængerne

Der er til tider tilstedeværelse af medlemmer fra bander i området omkring Ungehuset. De unges fascination af bandegrupperinger er generelt bekymrende. Politiet har observeret bandegrupperinger i området omkring Vængerne.

Handling

Handling på Folehaven

Der har været afholdt et dialogmøde med gruppen af unge, der ønskede et værested for at drøfte, hvilke muligheder borgere har i lokalområdet.

Handling på Vængerne

Ungehuset afviser bandesymboler i institutionen og går løbende i dialog med de unge.

SSP-ledergruppen Valbys vurdering af situationen og udviklingen siden sidste status

I slutningen af 2. halvår 2013 er der roligt igen i Folehaven jf. ovenstående samt i bydelen generelt. SSP ledergruppen fokuserer fortsat på indsatser rettet mod unge, der tiltrækkes af kriminelle miljøer.

6. Børnefamiliecenter København - Brønshøj-Husum-Vanløse

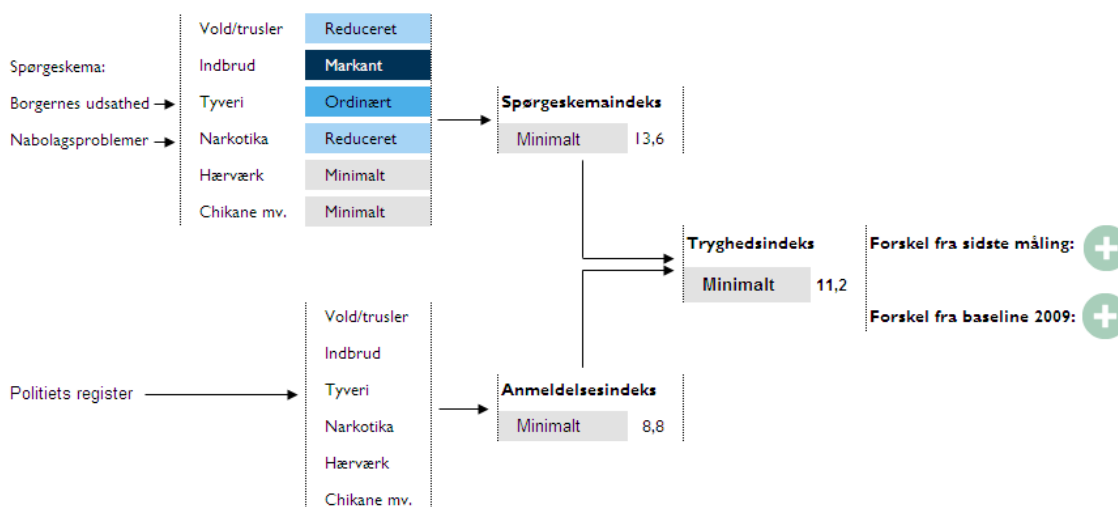
Tabel 1 – Antal unge afhørt i alderen 12 – 17 år i Brønshøj-Husum-Vanløse i 2013

Brønshøj-Husum- Vanløse	I alt	Fremstillet i Dommervagten	Omfattet af forstærket indsats
1. halvår	129	6	4
2. halvår	121	4	8
I alt	250	10	12
Antal børn og unge i alt i aldersgruppen 12 – 17 år i Brønshøj-Husum-Vanløse			
4.987			
Andel afhøringer af unge i forhold til aldersgruppen 12 – 17 år i pct. i Brønshøj-Husum-Vanløse (en ung kan have deltaget i flere afhøringer)			
1. halvår	2,62 %	0,12 %	0,08 %
2. halvår	2,43 %	0,08 %	0,16 %
I alt	5,01 %	0,20 %	0,24 %

Kilde: "Socialforvaltningen og Koncernservice".

Tabel 2 – Tryghedsindeks for Brønshøj-Husum 2013

Brønshøj/Husum

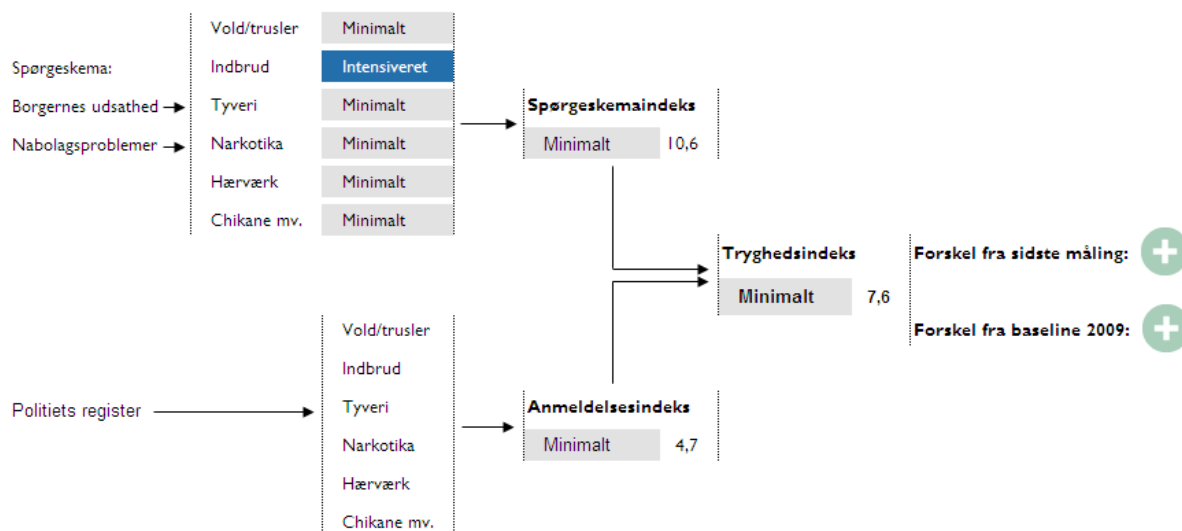


Værdierne på tryghedsindekset er inddelt i fem på hinanden følgende handlingskategorier, der anviser, om der er behov for en minimal, reduceret, ordinær, intensiveret eller markant indsats. Grønt "trafiklys" angiver, at der er tale om en signifikant positiv udvikling i bydelen fra sidste år, mens gult angiver, at udviklingen i bydelen ikke er signifikant forskellig fra sidste år. Rødt angiver, at der er tale om en signifikant negativ udvikling i bydelen fra sidste år. "Kilde: Tryghedsindekset for København 2013: www.kk.dk/tryghedsindeks".

Tryghedsindekset 2013 viser, at behovet for tryghedsskabende indsatser i Brønshøj-Husum som bydel er faldet fra intensiveret i 2012 til minimalt i år. Den positive udvikling ses både i forhold til beboernes angivelse af udsathed for og oplevelse af kriminalitet i nabolaget samt politiets anmeldelser. Selvom det både er beboernes oplevelse af kriminalitet i nabolaget og politiets anmeldelser, der bidrager til den positive udvikling i Brønshøj-Husum, er det primært et stort fald på indekset for politianmeldelser, der forklarer faldet på den overordnede Tryghedsindeksscore. I Brønshøj-Husum oplever beboerne særligt indbrud som et problem i nabolaget, hvilket understøttes af høje anmeldelsestal for indbrud. Dog er anmeldelsestallet for indbrud faldet meget i perioden 2012-2013.

Tabel 3 – Tryghedsindeks for Vanløse 2013

Vanløse



Værdierne på tryghedsindekset er inddelt i fem på hinanden følgende handlingskategorier, der anviser, om der er behov for en minimal, reduceret, ordinær, intensiveret eller markant indsats. Grønt "trafiklys" angiver, at der er tale om en signifikant positiv udvikling i bydelen fra sidste år, mens gult angiver, at udviklingen i bydelen ikke er signifikant forskellig fra sidste år. Rødt angiver, at der er tale om en signifikant negativ udvikling i bydelen fra sidste år. "Kilde: Tryghedsindekset for København 2013: www.kk.dk/tryghedsindeks".

Tryghedsindekset 2013 viser, at indsatsbehovet i Vanløse fortsat er minimalt. Der kan påvises en positiv udvikling på Tryghedsindekset sammenlignet med sidste måling i 2012 og startmålingen i 2009. Beboerne i Vanløse angiver i 2013 i mindre grad, at de har været udsatte for kriminalitet og oplever kriminalitet som et nabolagsproblem sammenlignet med København generelt. I Vanløse oplever beboerne særligt indbrud som et problem, hvilket understøttes af relativt høje anmeldelsestal for indbrud.

BRØNSHØJ-HUSUM/TINGBJERG

SSP-Ledergruppen Brønshøj-Husum/Tingbjerg vurdering af situationen og udviklingen siden sidste status

I Brønshøj-Husum/Tingbjerg har der i perioden juli til december 2013 været relativt roligt set i forhold til første halvår af 2013. Akutberedskabet har dog været iværksat af to omgange i Tingbjerg. Bellahøj har i sommerperioden været plaget af ildspåsættelser på og omkring institutionen Skramleren. Brønshøj Torv er udfordret af ungegrupper, der skaber utryghed for beboere, og der er hashsalg ved torvet. Generelt er der en stigende tendens til en øget mobilitet ind og ud af bydelene blandt lokale unge og unge fra omkringliggende kommuner. Bydelen har ikke været plaget direkte af bandekonflikten i perioden.

Tingbjerg

Tingbjerg har i perioden været relativt rolig. Nogle unge under 18-årige virker dog stressede og påvirkede af bandekonflikten mellem voksne i København og omegn. Der har været en hændelse, hvor en gruppe af unge bestående af 14 unge omkring 13 år udviste bekymrende adfærd i skole- og klubregi og samlet på Facebook har identificeret sig som en gruppe og brugte banderetorik, hvilket har skabt stor bekymring hos forældre samt utryghed og blandt unge i området. Der har været flere hændelser, hvor personer - formentlig over 18-årige - har lavet hærværk mod politibiler.

Husum

Husum Torv benyttes fortsat som opholdssted af grupper af over og under 18-årige lokale og udefrakommende, men der har ikke været voldsom uro eller lignende. I alt samles der omkring 30 unge, hvoraf de ca. 20-25 vurderes som 18-25årige og 5-10 er i alderen 15 til 17-årige bl.a. fra Voldparken.

Bellahøj

Brønshøj Parken udfordres i perioden af hashsalg, og der er grupper af unge både over og under 18-årige, der skaber utryghed ved Brønshøj Torv, hvor der også er hashsalg. Institutionen Skramleren har været udsat for to ildspåsættelser i starten af perioden – formentlig begået af under 18-årige.

Handling

Tingbjerg

Akutberedskabet har været iværksat to gange i perioden.

Akutberedskabet

- Hærværk mod politibiler
- Gruppering på Facebook

Hærværk mod politibiler

Fredag den 18. oktober anmoder lokalpolitiet Station Bellahøj SSP sekretariatet om at iværksætte akutberedskabet.

Baggrunden var flere tilfælde af hærværk mod politibiler i Tingbjerg – smadret ru-

der og punkterede dæk. Formålet med indsatsen var at stabilisere situationen med en social indsats/gadeplansindsats. Bærende elementer i handleplanen:

- Dialog med 18+ målgruppe
- Gadeplansindsats
- Ekstra opmærksomhed på under 18-årige
- Ordinær politipatruljering i Tingbjerg

Efter iværksættelse af handleplanen har der ikke været flere episoder.

Gruppering på Facebook

BUF anmoder den 28. oktober SSP ledergruppen i Brønshøj/Husum og Tingbjerg om at iværksætte akutberedskabet.

Baggrunden var, at 14 unge, primært 6.-7. klasses elever med bopæl i Tingbjerg har på deres profil på Facebook har signaleret, at de er en gruppe/bande og de pågældende unge udviser bekymrende adfærd i skole og klub-regi.

Formålet med handleplanen er at forebygge at nogle af disse unge gennem Facebook gør sig selv til synlige mål og potentielle ofre i bandekonflikten mellem voksne grupper i og omkring København samt generelt involveres i kriminalitet.

Handleplanens bærende elementer:

- Forældreinvolvering ved hjemmebesøg
- Fælles forældremøde
- Dialogmøde med de unge

Efter hjemmebesøg og dialogmøde er Facebookprofilerne blevet ændret og indeholder ikke bekymrende signaler hos alle 14 unge.

Husum og Bellahøj

i forhold til ungegrupper ved Bellahøj Torv og Husum Torv har gadeplanspersonale fra både SOF og BUF samt Københavner Teamet (SOF) kontakt med de unge og arbejder på, at indsluse dem i kommunale tilbud. Lokalpolitiet patruljerer i området.

I forbindelse med ildspåsættelser ved Skramleren har der været dialog med de unge i institutionen og øget patruljering fra lokalpolitiet. Der har ikke været flere ildspåsættelser efterfølgende.

SSP-ledergruppen Brønshøj/Husum og Tingbjergs vurdering af situationen, udviklingen siden sidste status og handling på disse

Det er ledergruppens vurdering at udviklingen siden sidste status er, at der i området generelt er roligt. Særligt i Voldparken og Tingbjerg har der - relativt set - ikke været mange udfordringer i denne periode. Brønshøj Torv, Husum Torv og Bellahøjhusene har dog været mere uroligt end sidste statuspunkt, men fortsat i håndterbart omfang. Generelt stiger mobiliteten blandt lokale og udefrakommende unge.

VANLØSE

SSP-Ledergruppen Vanløse beskrivelse af situationen

Der har ikke været nogen markante uroskabende episoder i lokalområdet i forhold til unge under 18 år i 2. halvår.

Handling

Der har ikke været behov for at iværksætte særlige akutte indsatser.

SSP-Ledergruppen Vanløse vurdering af situationen og udviklingen siden sidste status

De ildspåsettelser, der fandt sted i 1. halvår af 2013, blev håndteret akut af SSP ledergruppen, og situationen har ikke udviklet sig yderligere i resten af 1. halvår eller 2. halvår 2013.

Situationen i Vanløse med hensyn til ungegrupper og uro vurderes som rolig i lighed 1. halvår 2013.

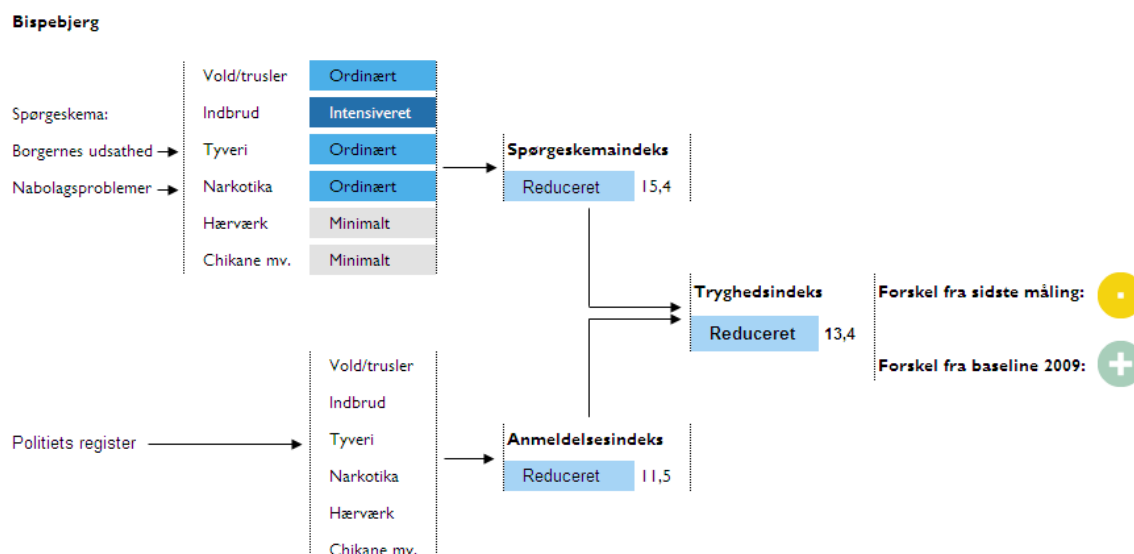
8. Børnefamiliecenter København - Bispebjerg

Tabel 1 – Antal unge afhørt i alderen 12 – 17 år på Bispebjerg i 2013

Bispebjerg	I alt	Fremstillet i Dommervagten	Omfattet af forstærket indsats
1. halvår	84	7	5
2. halvår	84	7	9
I alt	168	14	14
Antal børn og unge i alt i aldersgruppen 12 – 17 år på Bispebjerg			
2.029			
Andel afhøringer af unge i forhold til aldersgruppen 12 – 17 år i pct. på Bispebjerg (en ung kan have deltaget i flere afhøringer)			
1. halvår	4,23 %	0,35 %	0,25 %
2. halvår	4,14 %	0,34 %	0,44 %
I alt	8,28 %	0,69 %	0,69 %

Kilde: "Socialforvaltningen og Koncernservice".

Tabel 2 – Tryghedsindeks for Bispebjerg 2013



Værdierne på tryghedsindekset er inddelt i fem på hinanden følgende handlingskategorier, der anviser, om der er behov for en minimal, reduceret, ordinær, intensiveret eller markant indsats. Grønt "trafiklys" angiver, at der er tale om en signifikant positiv udvikling i bydelen fra sidste år, mens gult angiver, at udviklingen i bydelen ikke er signifikant forskellig fra sidste år. Rødt angiver, at der er tale om en signifikant negativ udvikling i bydelen fra sidste år. "Kilde: Tryghedsindekset for København 2013: www.kk.dk/tryghedsindeks".

Tryghedsindekset 2013 viser, at indsatsbehovet i Bispebjerg er faldet fra ordinært i 2012 til reduceret i 2013. Sammenlignet med startmålingen i 2009 er der sket en positiv udvikling i Bispebjerg. I 2013 oplever beboerne i Bispebjerg fortsat i højere grad kriminalitet som et nabolagsproblem end københavnere generelt. I Bispebjerg oplever beboerne særligt indbrud som et problem i nabolaget, hvilket understøttes af relativt høje anmeldelsestal for indbrud.

BISPEBJERG

SSP-Ledergruppen Bispebjergs beskrivelse af situationen

Det opleves, at der er ro i hele området.

Handling

Der har ikke været behov for at iværksætte yderligere indsatser udover de valgte og beskrevne fokusområder i årsplan 2013.

SSP-Ledergruppens vurdering af situationen og udviklingen siden sidste status

Der er i lokalområdet brug for opmærksomhed omkring Degnestavnen Legeplads, idet enkelte unge mænd i alderen 20 til 25 år med bandetilknytning tager ophold og driver hashhandel. Der er tale om unge mænd fra andre lokalområder. Det er ledergruppens vurdering, at der er tale om en opgave for politiet. De udegående teams er dog opmærksomme på situationen samt opmærksomme på, at under 18-årige ikke bliver trukket ind i miljøet omkring hashhandel.

9. Børnefamiliecenter København - Amager Øst

Tabel 1 – Antal unge afhørt i alderen 12 – 17 år på Amager i 2013

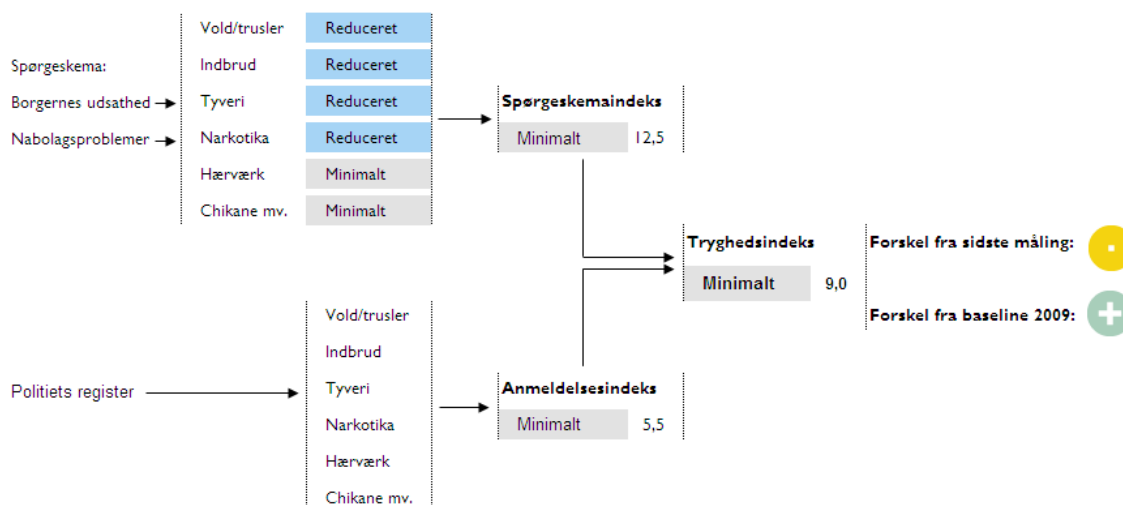
Amager Øst	I alt	Fremstillet i Dommervagten	Omfattet af forstærket indsats
1. halvår	79	6	4
2. halvår	76	7	4
I alt	155	13	8
Antal børn og unge i alt i aldersgruppen 12 – 17 år på Amager Øst			
2.259			
Andel afhøringer af unge i forhold til aldersgruppen 12 – 17 år i pct. på Amager Øst (en ung kan have deltaget i flere afhøringer)			
1. halvår	3,55 %	0,27 %	0,18 %
2. halvår	3,36 %	0,31 %	0,18 %
I alt	6,86 %	0,58 %	0,35 %

Kilde: "Socialforvaltningen og Koncernservice".

* Andelen fra første kvartal er behæftet med fejl, da der har været fejl i opgørelsen af antal unge mellem 12 og 17 år.

Tabel 2 – Tryghedsindeks for Amager Øst 2013

Amager Øst



Værdierne på tryghedsindekset er inddelt i fem på hinanden følgende handlingskategorier, der anviser, om der er behov for en minimal, reduceret, ordinær, intensiveret eller markant indsats. Grønt "trafiklys" angiver, at der er tale om en signifikant positiv udvikling i bydelen fra sidste år, mens gult angiver, at udviklingen i bydelen ikke er signifikant forskellig fra sidste år. Rødt angiver, at der er tale om en signifikant negativ udvikling i bydelen fra sidste år. "Kilde: Tryghedsindekset for København 2013: www.kk.dk/tryghedsindeks".

Tryghedsindekset 2013 viser, at der forsat er et minimalt indsatsbehov på Amager Øst. Der kan påvises en positiv udvikling sammenlignet med startmålingen i 2009. Sammenlignet med startmålingen i 2009 angiver beboerne på Amager Øst i mindre grad, at de har været udsatte for kriminalitet og oplever kriminalitet som et problem i nabolaget.

SUNDBY NORDØST

SSP-Ledergruppen Sundbyøster beskrivelse af situationen

I 2. halvår 2013 har områdets KFF institutioner Prismen og Biblioteket i Kvarterhuset i perioder været udfordret af en ungegruppe, der tager ophold og bruger stederne som væresteder. Ungegruppen giver anledning til utryghed hos brugerne ved en voldsom adfærd med trusler, chikane og til tider hærværk på stederne herunder rudeknusning. Ungegruppen består af ca. 10 unge i alderen 16-20 år.

Handling

Der har været igangsat følgende tiltag overfor ungegruppen i SSP regi:

- Gadeplansindsats i samarbejde med bibliotekets personale
- Netværksmøder med familier til de unge
- Hjemmebesøg for under 18årige

Den voldsomme adfærd ved Prismen og biblioteket er aftagende, men ungegruppen er fortsat uroskabende. Der er en fortsat dialog med de unge omkring deres uhensigtsmæssige adfærd, og ved yngre unge foretages hjemmebesøg.

SSP-Ledergruppens vurdering af situationen og udviklingen siden sidste status

Prismen er i lighed med afrapporteringen for 1. halvår 2013 udfordret af ungeuro, dog i mindre grad end tidligere.

SUNDBY SYDØST

SSP Ledergruppen Sundbyøster beskrivelse af situationen

Der har ikke været nogen markante uroskabende episoder i lokalområdet i forhold til unge under 18 år i 2. halvår.

Handling

Der har ikke været anledning til at iværksætte yderligere indsatser eller aktiviteter udover de allerede igangværende fra SSP Årsplan 2013.

SSP Ledergruppen Sundbyøster vurdering af situationen og udviklingen siden sidste status

I 1. halvår 2013 var en gruppe på 25 ca. 13-17-årige unge fra klubben i Gyldenrisparken meget konflikt- og uroskabende tæt på klubben i området Amagerbrogade/Vejlands Allé. De unge havde udøvet hærværk mod flere biler og busstoppested. Uroen er stoppet ved SSP indsats og er ikke forsat ind i 2. halvår. Status er derfor, at situationen i 2. halvår området er roligt.

10. Børnefamiliecenter København - Amager Vest

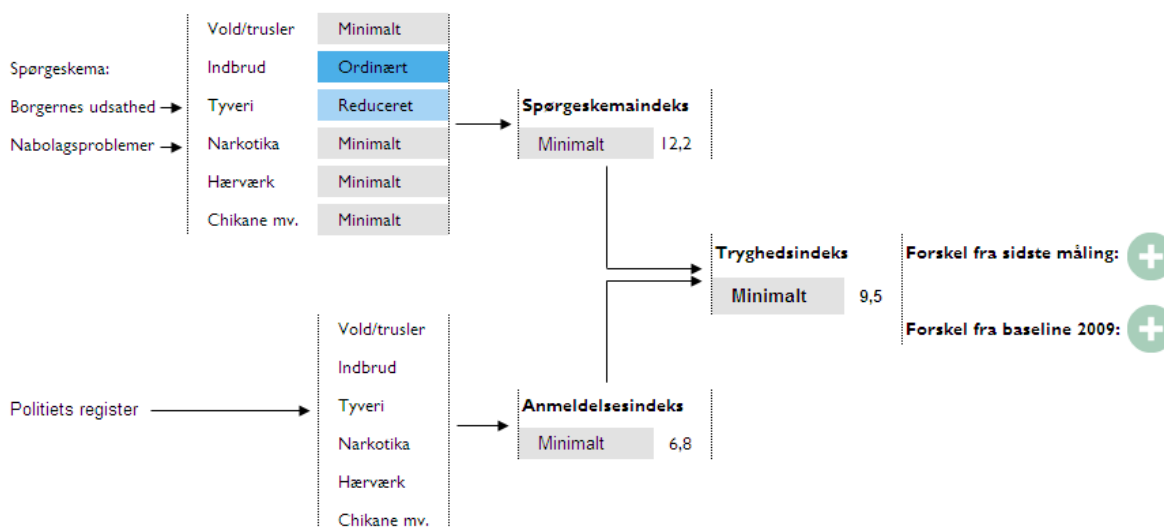
Tabel 1 – Antal unge afhørt i alderen 12 – 17 år på Amager i 2013

Amager Vest	I alt	Fremstillet i Dommervagten	Omfattet af forstærket indsats
1. halvår	99	6	2
2. halvår	101	6	7
I alt	200	12	9
Antal børn og unge i alt i aldersgruppen 12 – 17 år på Amager Vest			
2.774			
Andel afhøringer af unge i forhold til aldersgruppen 12 – 17 år i pct. på Amager Vest (en ung kan have deltaget i flere afhøringer)			
1. halvår	3,57 %	0,22 %	0,07 %
2. halvår	3,64 %	0,22 %	0,25 %
I alt	7,21 %	0,43 %	0,32 %

Kilde: "Socialforvaltningen og Koncernservice".

Tabel 2 – Tryghedsindeks for Amager Vest 2013

Amager Vest



Værdierne på tryghedsindekset er inddelt i fem på hinanden følgende handlingskategorier, der anviser, om der er behov for en minimal, reduceret, ordinær, intensiveret eller markant indsats. Grønt "trafiklys" angiver, at der er tale om en signifikant positiv udvikling i bydelen fra sidste år, mens gult angiver, at udviklingen i bydelen ikke er signifikant forskellig fra sidste år. Rødt angiver, at der er tale om en signifikant negativ udvikling i bydelen fra sidste år. "Kilde: Tryghedsindekset for København 2013: www.kk.dk/tryghedsindeks".

Tryghedsindekset 2013 viser, at indsatsbehovet på Amager Vest fortsat er minimalt. Der har været en positiv udvikling på Amager Vest sammenlignet med startmålingen i 2009 og sidste måling i 2012. I 2013 angiver beboerne på Amager Vest i mindre grad end københavnere generelt, at de har været udsatte for kriminalitet og oplever kriminalitet som et problem i nabolaget.

SUNDBY NORDVEST

SSP-Ledergruppen Sundbyvester beskrivelse af situationen

Der har været klager fra beboere i boligområdet Gullandsgården ifm. stenkast, hærværk, chikane og truende adfærd. Dette begås af en gruppe unge drenge 10-12 personer i alderen 14-18 år. Størstedelen er bosiddende i Gullandsgården eller de omkringliggende boligbebyggelser i Telemarkskvarteret, primært under boligforeningen Vibo.

Sundholmen oplever en stigning i chikane af områdets udsatte voksne brugere. Dette menes at være begået af en gruppe unge drenge 10-20 personer i alderen 14- 20+ år. Der er usikkerhed om, hvilke kvarterer drengene kommer fra, men må formodes at være fra Sundholmskvarteret og Hørgården.

Handling

Efter drøftelser i SSP er følgende initiativer iværksat:

Gullandsgården: Gadeplansmedarbejder fra Socialforvaltningen har deltaget i beboermøde og skabt kontakt mellem beboergruppe og myndigheder. Der er også skabt bedre kommunikation mellem beboere og områdets "Din Betjent". Helhedsplanen Sundholmskvarterets ungedarbejdere er i kontakt med ungegruppen og foretager løbende dialog med de unge om deres adfærd samt kontakt til forældre om situationen. Der er aftalt et nyt møde primo marts 2014.

Sundholmen: Socialforvaltningen, Helhedsplanen, Politiet og Københavnerteamet vil samarbejde med beboerne for at dæmme op for chikanen og uroen. Foreløbige aftaler med Sundholm er, at de kontakter politiet ved opstået episoder. Der vil i den kommende periode være (Socialforvaltning, Børne- og Ungdomsforvaltning) i området. Socialforvaltning og Helhedsplanen Sundholmsvej foretager i første kvartal 2014 en screening af områdets uroskabende unge. Efter screening iværksættes projektet "Grupperinger i Sundholmskvarteret" fra SSP Sundby Nordvest årsplan 2014.

SSP Ledergruppen Sundbyvester vurdering af situationen og udviklingen siden sidste status

Der er i 2. halvår 2013 udfordringer med to utryghedsskabende ungegrupper i lokalområdet. En ungegruppe, der chikanerer beboere i Gullandsgården samt en ungegruppe, der chikanerer brugere af Sundholm. Efter SSP har iværksat en række koordinerede indsatser, har der efterfølgende ikke været henvendelser fra hverken Gullandsgården eller Sundholm om yderligere episoder. Gadeplan og Helhedsplanen fortsætter med at have fokus på områderne, og SSP lokaludvalget følger op på eventuelle episoder.

I afrapporteringen for 1. halvår 2013 samt i tidligere afrapporteringer er der beskrevet en gruppering fra klubben Garagen, der periodevis skaber utryghed blandt Hørhuskollegiets beboere. Denne gruppe har ikke i 2. halvår ikke været utryghedsskabende.

SUNDBY SYDVEST

SSP-Ledergruppen Sundbyvester beskrivelse af situationen

Der har ikke været nogen markante uroskabende episoder i lokalområdet.

Handling

Der har ikke været behov for at iværksætte yderligere indsatser udover de valgte og beskrevne fokusområder i årsplan 2013.

SSP-Ledergruppen Sundbyvesters vurdering af situationen og udviklingen siden sidste status

Der har i 2. halvår være roligt i lokalområdet i forhold til den gruppe af 16-25 årige, der i 1. halvår 2013 skabte utryghed i området og chikanerede medarbejdere i den boligsociale helhedsplan Partnerskabet. Det er løbende en udfordring at være i dialog med ungegruppen, da de unge er en meget uhomogen gruppe og for nogles vedkommende præget af småkriminalitet og med et stort hashforbrug.

Der observeres et stigende antal besøgende "udefra", hvor der ses unge (over 18) fra andre Amager bydele og i enkelte tilfælde fra andre Københavnske bydele.

SSP+

Status for unge omfattet af SSP+ indsats ved udgangen af 2. halvår 2013

Kategori	2010				2011				2012				2013	
	1. kva rtal	2. kva rtal	3. kva rtal	4. kva rtal	1. kva rtal	2. kva rtal	3. kva rtal	4. kva rtal	1. kva rtal	2. kva rtal	3. kva rtal	4. kva rtal	1. halv -år	2. halv -år
Unge i handleplan	19	23	33	60	86	100	100	103	107	109	101	102	93	113 ¹
Unge afsluttet jf. handleplan:	1	23	10	21	21	22	23	28	28	32	38	43	50	62
- Arbejde (støttet / ustyttet)	0	11	4	7	7	7	7	9	9	7	8	11	14	19
- Uddannelse	1	9	4	10	10	10	10	11	11	15	16	18	22	28
- Andet	0	3	2	4	4	5	6	8	8	10	14	14	14	15
Unge udgået fra handleplan	13	25	24	30	36	37	37	44	53	53	61	66	73	89
- Flyttet, død m.v.	1	2	3	2	5	7	7	7	8	9	12	13	14	17
- Behandling	2	2	3	1	1	3	4	4	7	4	4	4	4	5
- Forvaring	7	15	10	15	14	10	10	13	11	11	15	15	16	19
- Andet	3	6	8	12	16	17	16	20	27	29	30	34	39	50
I alt	33	71	67	111	143	159	160	175	188	194	200	211	216	264

¹ Inkl. 22 sager i forbindelse med Partnerskabsaftale for et trygt Indre Nørrebro.

SSP+ ledergruppens vurdering af udviklingen i SSP+ arbejdet

Der er fortsat tilgang af SSP+ sager generelt i København. Der har samtidig været en stigning i antallet af sager, som afsluttes med at den unge kommer i uddannelse eller arbejde.

Antallet af sager ligger således på et stabilt niveau.

Overdragelsesordning af sager fra SSP lokaludvalg og ledergrupper til SSP+ er startet. Der er således en stigning i sager for 17½ til 18-årige.

Som en særlig indsats i perioden har SSP+ været en aktiv part i Partnerskabsaftalen "For et trygt Indre Nørrebro". SSP+ ledergruppen har håndteret 22 konkrete unge mænd og har via SSP+ gruppen på Nørrebro kontaktet og iværksat tilbud til de unge, som ikke var i uddannelse eller arbejde.