

# TRIVSELSUNDERSØGELSE

## Resultater for Harrestrup Å Skole og Fritid 2024

07.05.2024



# Baggrund og hovedkonklusioner

## Rapportniveauer og sammenligningsgrundlag

- **Den samlede rapport** for HSF (slide 3-5) dækker over samtlige medarbejdere og sammenlignes med resultaterne fra TU23.
- **Underrapporterne** (slide 6-14) kan ikke sammenlignes med TU23, da der ikke tidligere er rapporteret på disse niveauer. Derfor sammenlignes de med gennemsnittet for samtlige HSF-medarbejdere i 2024.

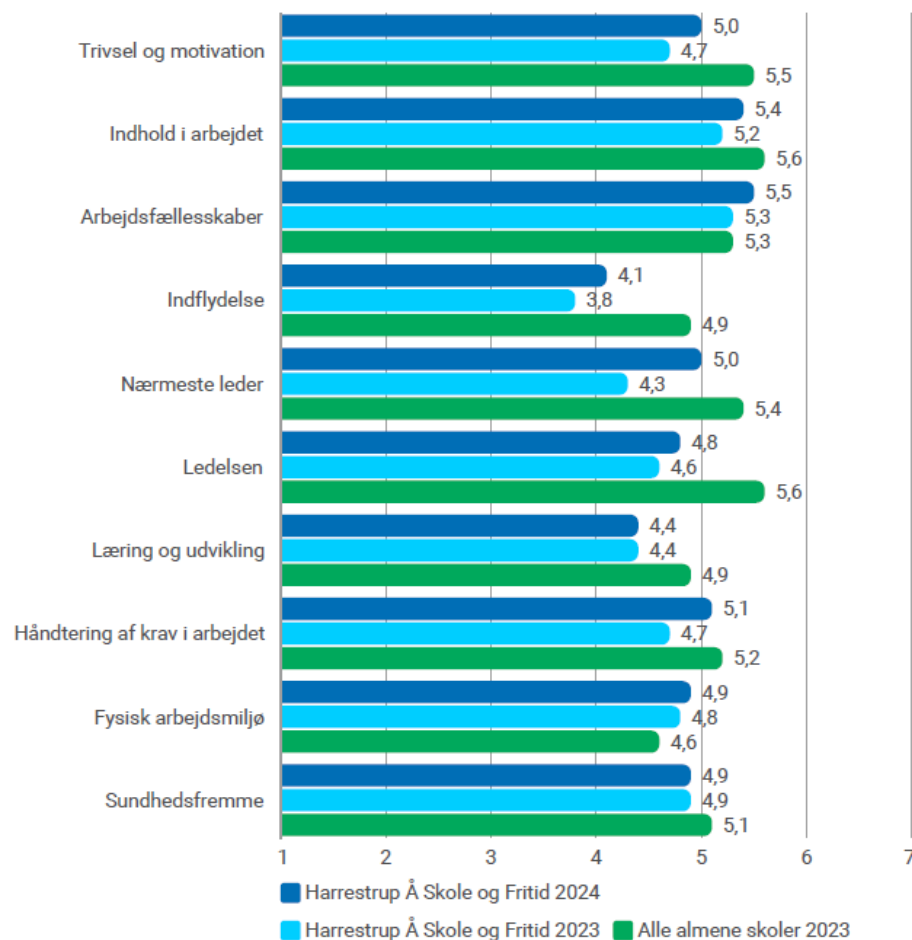
**OBS!** Det kræver minimum 5 medarbejdere at danne en underrapport - alle medarbejdere indgår i den samlede rapport for HSF.

## Hovedkonklusioner:

- Sammenlignet med TU23 ses positiv fremgang på størstedelen af trivselstemaerne.
- Sammenlignet med TU23 er krænkende adfærd på arbejdspladsen generelt faldende.
- Sammenlignet med gennemsnittet for trivselstemaerne i den samlede rapport for HSF er der stor spredning på tværs af underrapporter:
  - **Ledere** er over gennemsnit på samtlige temaer
  - **Skole Blå Basis** er under gennemsnit på samtlige temaer
  - **Skole Blå Overbygning** er under gennemsnit på samtlige temaer
  - **Skole Grøn Basis** er under gennemsnit på 6 ud af 10 temaer
  - **Skole Grøn Overbygning** er under gennemsnit på 8 ud af 10 temaer
  - **KKFO Blå** er over gennemsnit på samtlige temaer
  - **KKFO Grøn** er over gennemsnit på 9 ud af 10 temaer
  - **Kirhuset** er under gennemsnit på samtlige temaer
  - **KKFO Kirhuset** er under gennemsnit på 8 ud af 10 temaer
  - **HSF Rengøring Grøn** er over gennemsnit på samtlige temaer
  - **Skolesekretærer og teknisk personale** er over gennemsnit på samtlige temaer

# Samlet rapport: Harrestrup Å Skole og Fritid

## Resultater fordelt på temaer



### Bemærkninger:

- Den samlede rapport for HSF viser en **fremgang** på 8 ud af 10 trivselstemaer sammenlignet med TU23.
- Trivselstemaerne "læring og udvikling" og "sundhedsfremme" er **på niveau** med TU23.
- Der er sket **størst positiv fremgang** på temaerne "nærmeste leder" og "håndtering af krav i arbejdet".
- Der er stor spredning på tværs af trivselstemaerne i de forskellige underrapporter - udfoldes på efterfølgende slides.

# Samlet rapport: Harrestrup Å Skole og Fritid

## Krænkende adfærd på arbejdspladsen

### Bemærkninger:

- Sammenlignet med TU23 ses en **tilbagegang** på samtlige spørgsmål om krænkende adfærd på arbejdspladsen. Det gælder både for hele HSF og for samtlige underniveauer.
- "Fysisk vold" og "trusler om vold" fylder mest, og der ses **stor spredning** fra underniveau til underniveau.

### Krænkende adfærd - samlet for HSF

Har du inden for de seneste 12 måneder været udsat for...	2023	2024
Fysisk vold	57%	41%
Trusler om vold	43%	33%
Mobning eller chikane	16%	12%
Seksuel chikane	6%	5%
Diskrimination	12%	7%

### Krænkende adfærd fordelt på underrapporter

Har du inden for de seneste 12 måneder været udsat for...	Fysisk vold	Trusler om vold	Mobning eller chikane	Seksuel chikane	Diskrimination
Ledere	13%	25%	0%	0%	0%
Skole Blå Basis	62%	48%	29%	5%	14%
Skole Blå Overbygning	31%	25%	31%	13%	19%
Skole Grøn Basis	50%	32%	4%	4%	4%
Skole Grøn Overbygning	25%	33%	8%	0%	0%
KKFO Blå	22%	17%	0%	4%	4%
KKFO Grøn	53%	40%	0%	0%	0%
Kirhuset	61%	56%	28%	11%	17%
KKFO Kirhuset	80%	60%	20%	10%	10%
HSF Rengøring Grøn	0%	0%	0%	0%	0%
Skolesekretærer og teknisk personale	0%	0%	0%	0%	0%

# Sammenligning af trivselstemaer

## På tværs af underniveauer

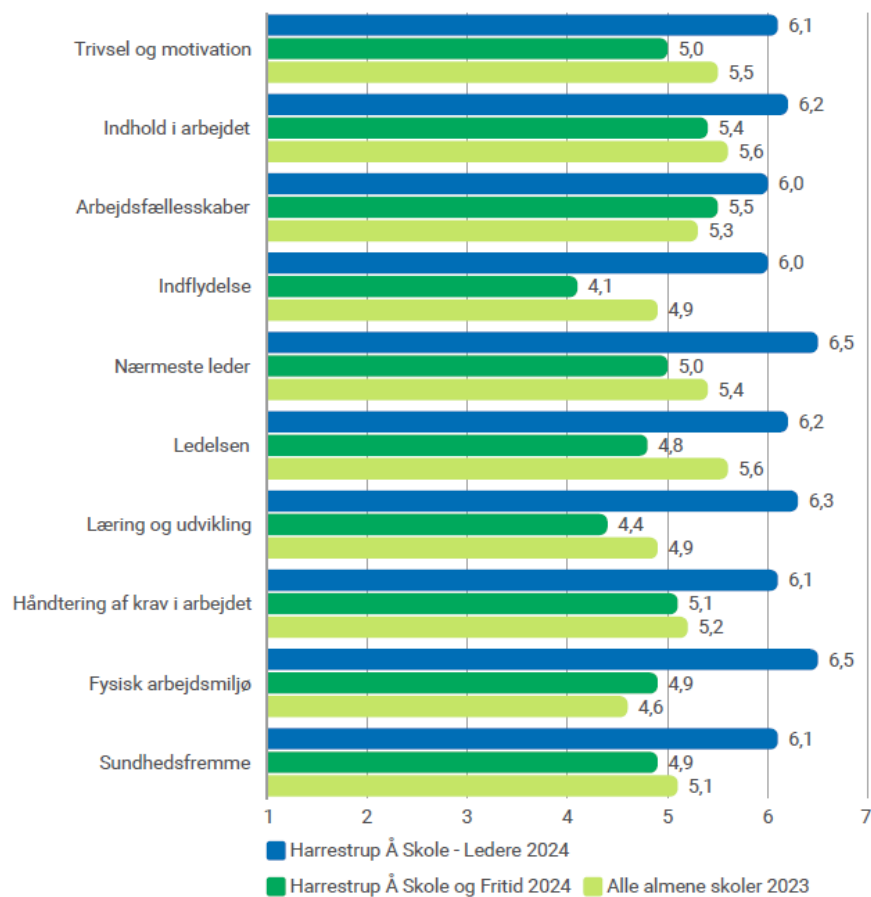
	Trivsel og motivation	Indhold i arbejdet	Arbejdsfællesskaber	Indflydelse	Nærmeste leder	Ledelsen	Læring og udvikling	Håndtering af krav i arbejdet	Fysisk arbejdsmiljø	Sundhedsfremme
<b>HSF Samlet</b>	<b>5,0</b>	<b>5,4</b>	<b>5,5</b>	<b>4,1</b>	<b>5,0</b>	<b>4,8</b>	<b>4,4</b>	<b>5,1</b>	<b>4,9</b>	<b>4,9</b>
Ledere	6,1	6,2	6,0	6,0	6,5	6,2	6,3	6,1	6,5	6,1
Skole Blå Basis	4,2	4,8	5,2	2,5	2,2	3,4	3,4	4,1	4,8	4,1
Skole Blå Overbygning	3,8	4,9	5,4	2,2	3,8	2,6	3,0	4,4	4,2	4,3
Skole Grøn Basis	4,6	5,2	5,3	3,9	5,0	4,8	4,3	4,6	5,6	5,3
Skole Grøn Overbygning	4,1	5,4	5,4	3,3	3,8	3,9	3,3	4,1	5,1	4,5
KKFO Blå	6,6	6,4	6,2	5,5	6,8	6,4	5,9	6,2	5,5	5,6
KKFO Grøn	6,0	5,8	5,9	5,8	6,2	6,0	5,3	5,9	4,9	5,3
Kirhuset	4,4	4,8	4,7	3,3	4,1	4,1	3,6	4,4	3,4	4,4
KKFO Kirhuset	4,6	5,1	5,1	4,5	4,5	4,4	3,7	5,2	3,7	3,4
HSF Rengøring Grøn	6,3	6,3	6,5	6,0	6,3	6,3	5,3	6,0	5,5	5,7
Skolesekretærer og teknisk personale	6,1	6,3	6,1	5,3	6,2	6,2	6,0	6,7	5,8	6,7

### Bemærkninger:

- Der ses stor spredning i trivselstemaerne på tværs af underrapporterne.
- Tabellen nedenfor viser hvilke niveauer, der ligger hhv. over gennemsnit (grøn), på niveau (orange) og under gennemsnit (rød).

# Underrapport: Ledere

## Resultater fordelt på temaer

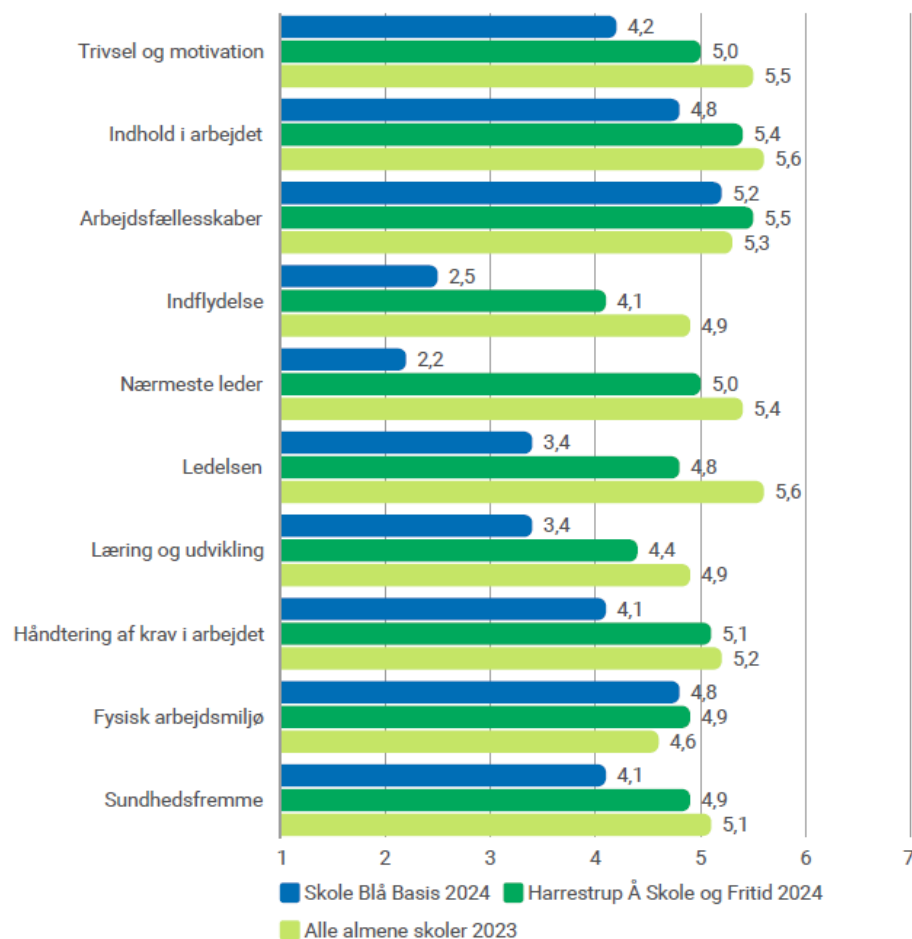


### Bemærkninger:

- Sammenlignet med den samlede rapport for HSF ligger ledelsen **over gennemsnit** på samtlige trivselstemaer.
- Den største **positive forskel** ses på temaerne "indflydelse" (+ 1,9) og "læring og udvikling" (+ 1,9).

# Underrapport: Skole Blå Basis

## Resultater fordelt på temaer

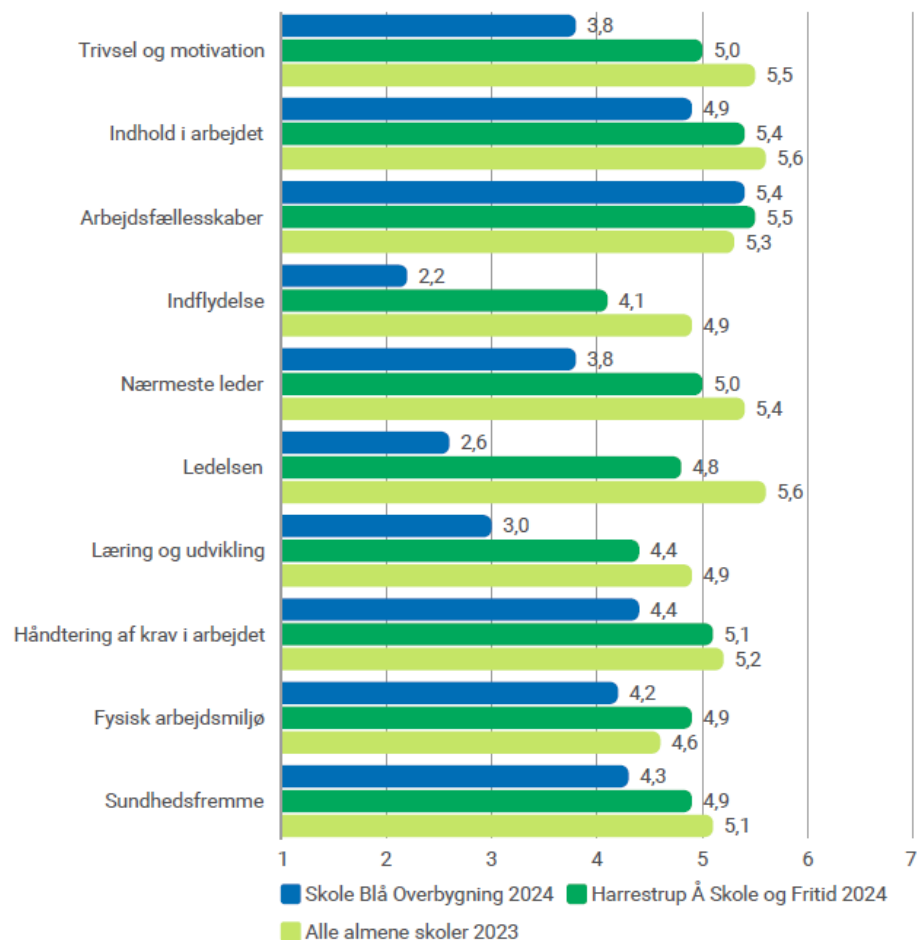


### Bemærkninger:

- Sammenlignet med den samlede rapport for HSF ligger skole blå basis **under gennemsnit** på samtlige trivselstemaer.
- Den største **negative forskel** ses på temaerne "nærmeste leder" (- 2,8) og "indflydelse" (- 1,6).

# Underrapport: Skole Blå Overbygning

## Resultater fordelt på temaer



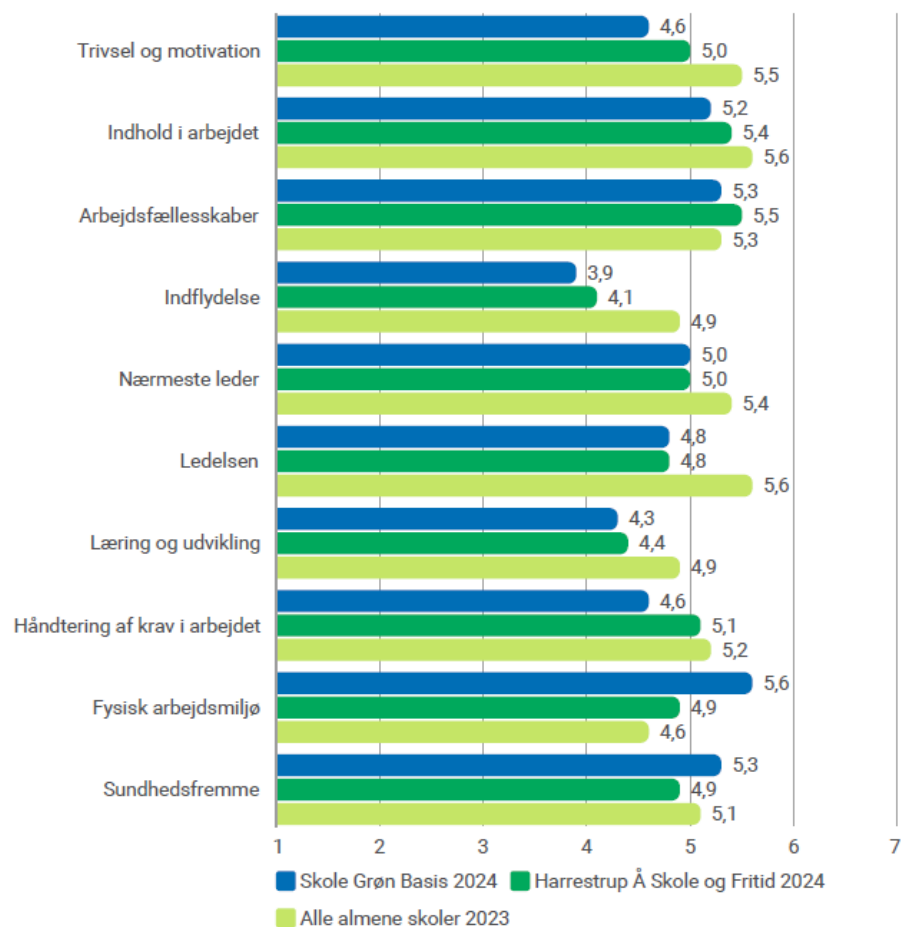
### Bemærkninger:

- Sammenlignet med den samlede rapport for HSF ligger skole blå overbygning **under gennemsnit** på samtlige trivselstemaer.
- Den største **negative forskel** ses på temaerne "ledelsen" (- 2,2) og "indflydelse" (- 1,9).



# Underrapport: Skole Grøn Basis

## Resultater fordelt på temaer

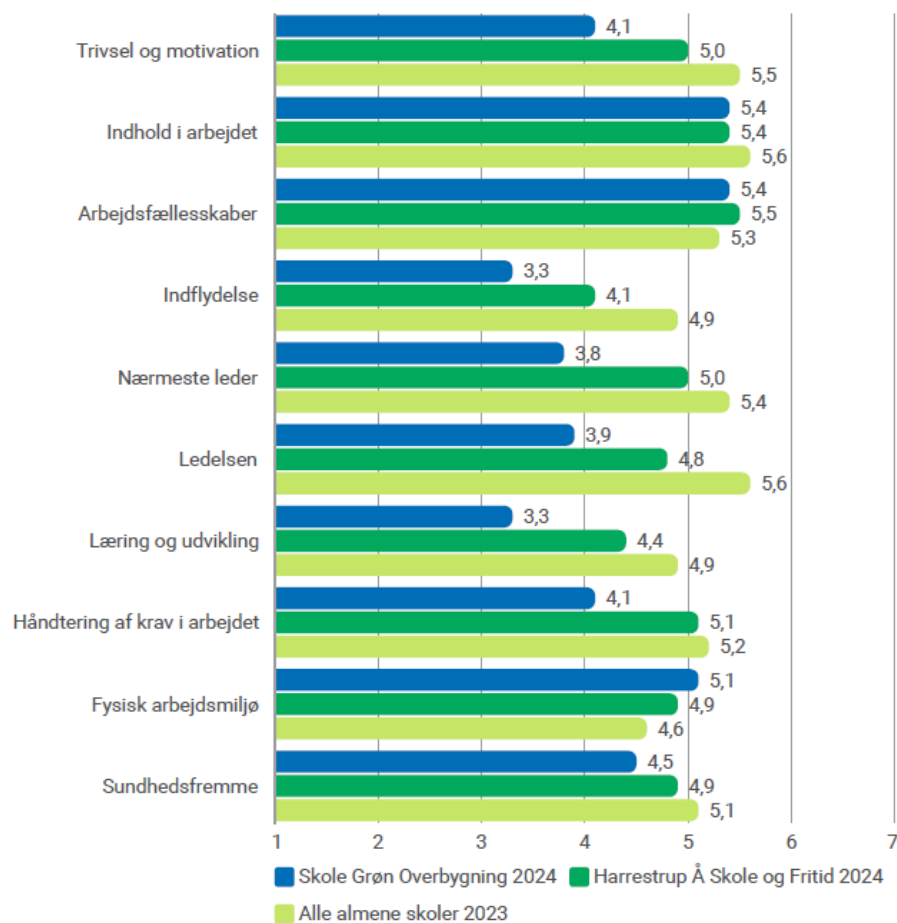


### Bemærkninger:

- Sammenlignet med den samlede rapport for HSF ligger skole grøn basis **under gennemsnit** på 6 ud af 10 temaer.
- Temaerne "fysisk arbejdsmiljø" og "sundhedsfremme" er **over gennemsnit**.
- Temaerne "nærmeste leder" og "ledelsen" er **på niveau** med den samlede rapport.
- Den største **positive forskel** ses på temaet "fysisk arbejdsmiljø" (+ 0,7).
- Den største **negative forskel** ses på temaet "håndtering af krav i arbejdet" (- 0,5).

# Underrapport: Skole Grøn Overbygning

## Resultater fordelt på temaer

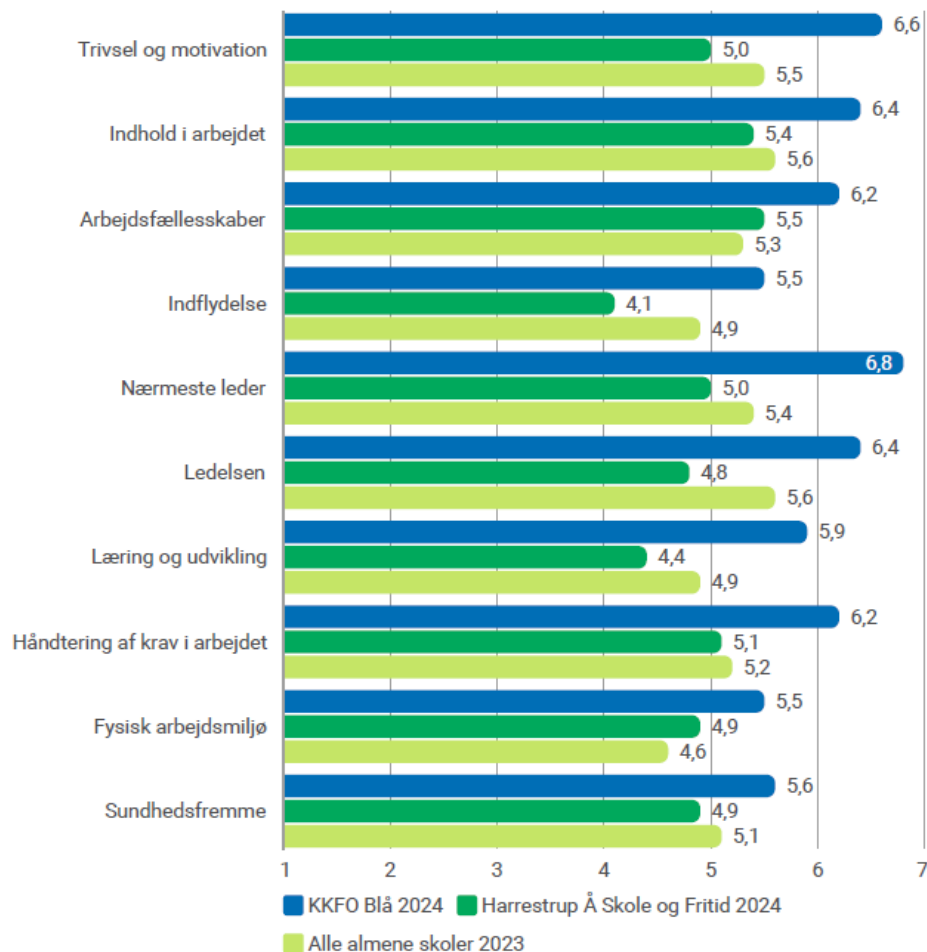


### Bemærkninger:

- Sammenlignet med den samlede rapport for HSF ligger skole grøn overbygning **under gennemsnit** på 8 ud af 10 temaer.
- Temaet "indhold i arbejdet" er **på niveau** med den samlede rapport.
- Temaet "fysisk arbejdsmiljø" ligger **over gennemsnit**.
- Den største **negative forskel** ses på temaerne "nærmeste leder (-1,2) og "læring og udvikling" (-1,1).

# Underrapport: KKFO Blå

## Resultater fordelt på temaer

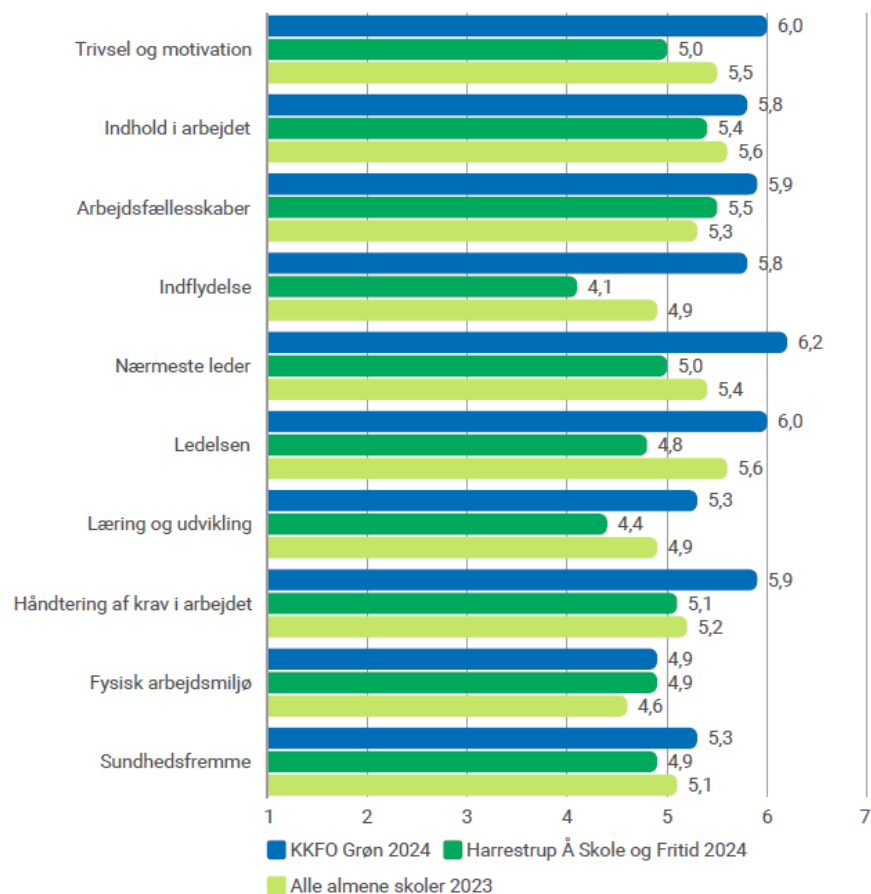


### Bemærkninger:

- Sammenlignet med den samlede rapport for HSF ligger KKFO blå **over gennemsnit** på samtlige trivselstemaer.
- Den største **positive forskel** ses i temaerne "nærmeste leder" (+ 1,8) og "trivsel og motivation"/"ledelsen" (+ 1,6).

# Underrapport: KKFO Grøn

## Resultater fordelt på temaer

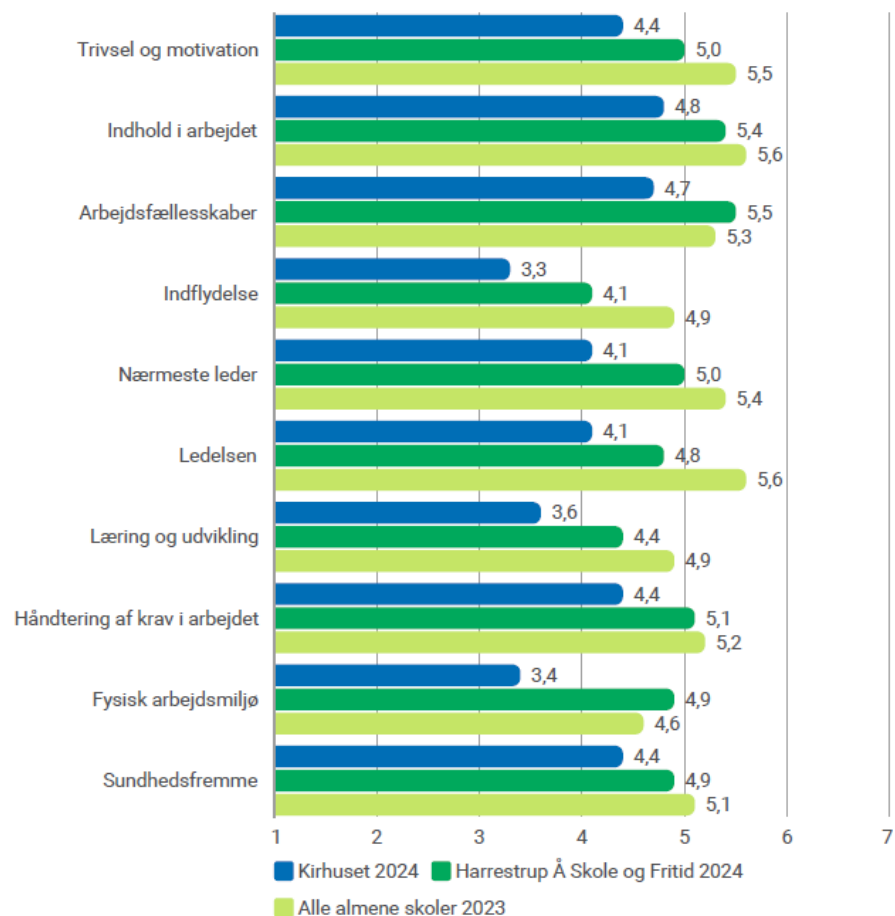


### Bemærkninger:

- Sammenlignet med den samlede rapport for HSF ligger KKFO grøn **over gennemsnit** på 9 ud af 10 trivselstemaer.
- Temaet "fysisk arbejdsmiljø" er **på niveau** med den samlede rapport.
- Den **største positive** forskel ses i temaerne "indflydelse" (+ 1,7) og "nærmeste leder"/"ledelsen" (+ 1,2).

# Underrapport: Kirhuset

## Resultater fordelt på temaer

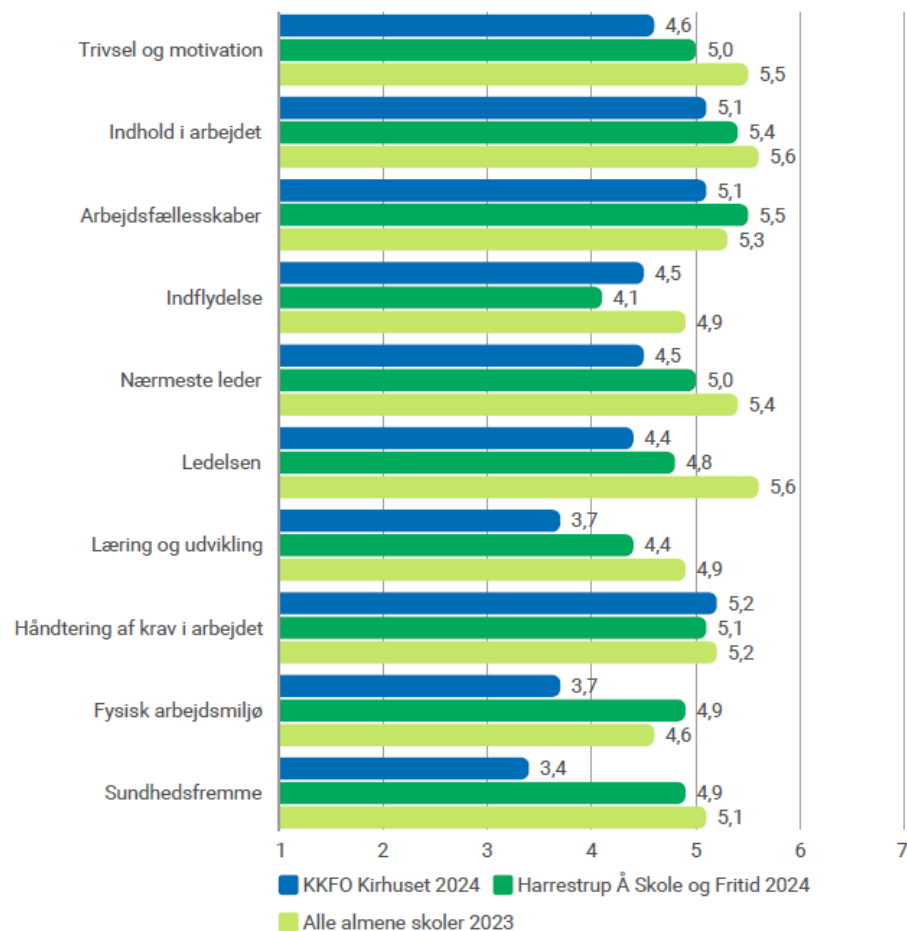


### Bemærkninger:

- Sammenlignet med den samlede rapport for HSF ligger Kirhuset **under gennemsnit** på samtlige trivselstemaer.
- Den største **negative forskel** ses i temaerne "nærmeste leder" (- 0,9) og "arbejdsfællesskaber"/"indflydelse"/læring og udvikling" (- 0,8).

# Underrapport: KKFO Kirhuset

## Resultater fordelt på temaer

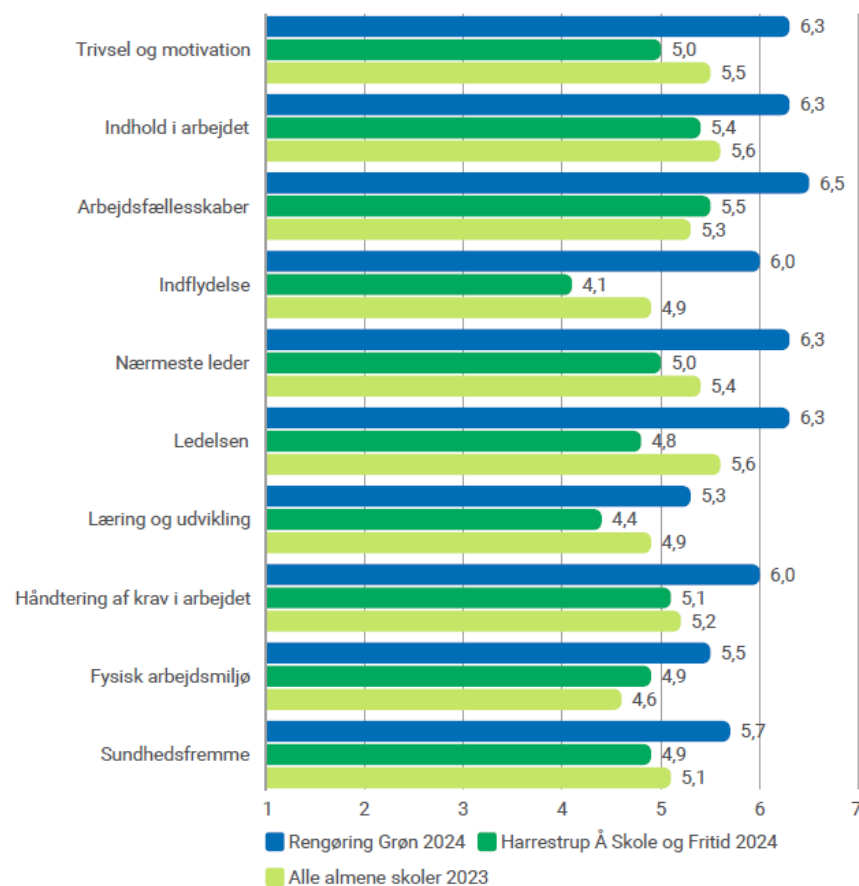


### Bemærkninger:

- Sammenlignet med den samlede rapport for HSF ligger KKFO Kirhuset **under gennemsnit** på 8 ud af 10 trivselstemaer.
- Temaerne "indflydelse" og "håndtering af krav i arbejdet" ligger **over gennemsnit**.
- Den største **negative forskel** ses i temaerne "fysisk arbejdsmiljø" (- 1,2) og "sundhedsfremme" (- 1,5).

# Underrapport: HSF Rengøring Grøn

## Resultater fordelt på temaer

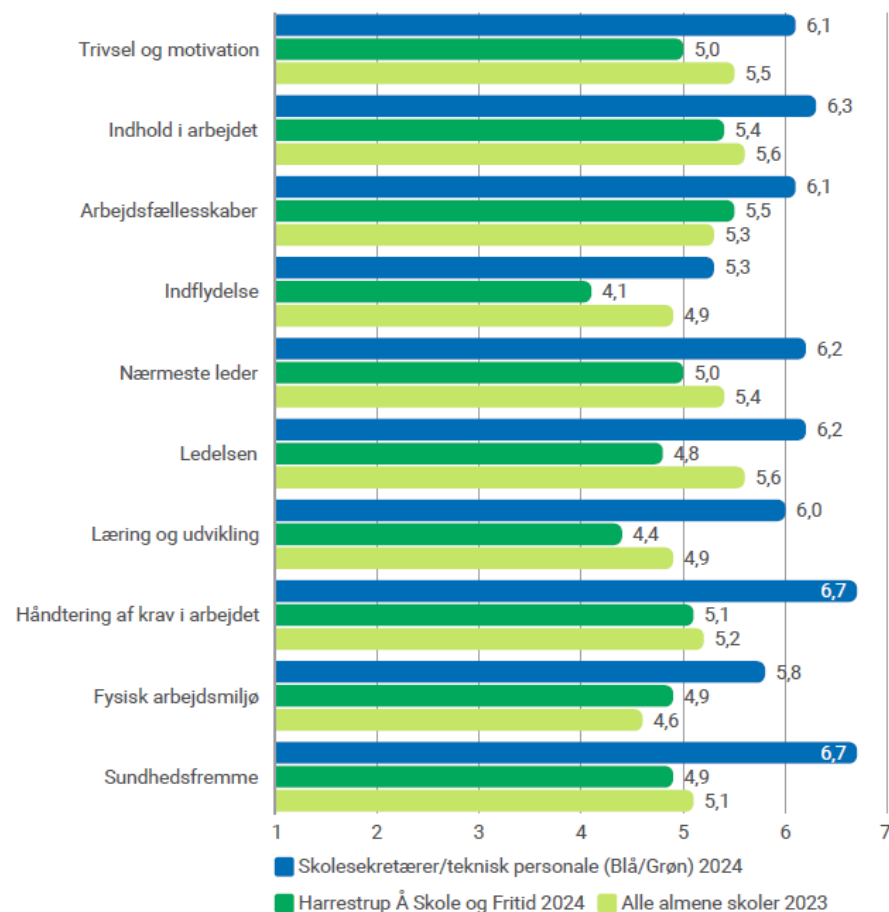


### Bemærkninger:

- Sammenlignet med den samlede rapport ligger rengøring grøn **over gennemsnit** på samtlige trivselstemaer.
- Den største **positive forskel** ses i temaerne "indflydelse" (+ 1,9) og "ledelsen" (+ 1,5).

# Underrapport: Skolesekr./teknisk personale

## Resultater fordelt på temaer



### Bemærkninger:

- Sammenlignet med den samlede rapport ligger skolesekretærer og teknisk personale **over gennemsnit** på samtlige trivselstemaer.
- Den største **positive forskel** ses på temaerne "sundhedsfremme" (+ 1,8) og "håndtering af krav i arbejdet" (+ 1,6).