

# Baggrundsinfo

**Nye skoler - Bådehavnsgadekvarteret og  
Godsbaneterrænet**



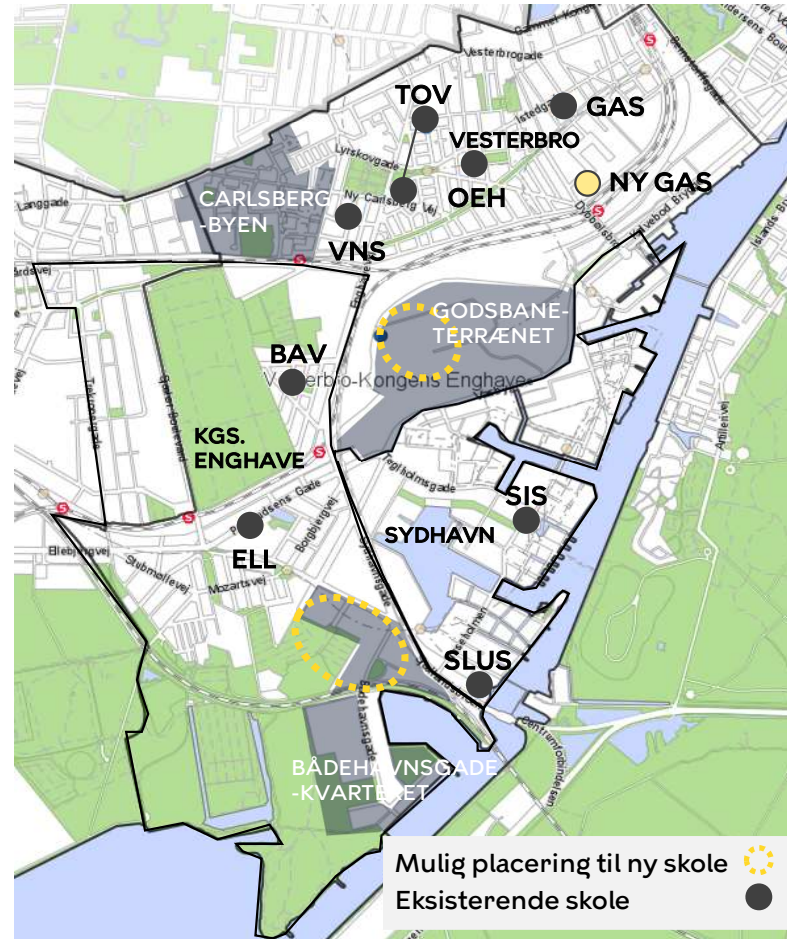
# Behov for ny skolekapacitet

Behov for nye spor, Kgs. Enghave mm.

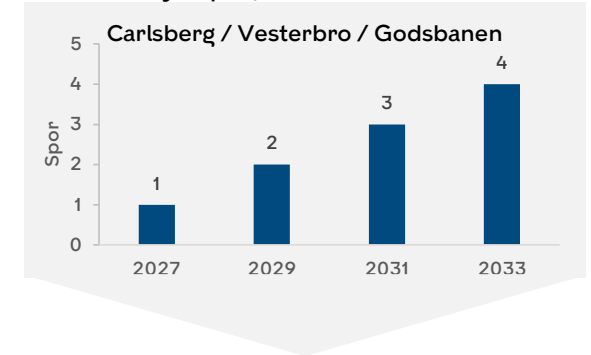


## NY SKOLE I BÅDEHAVNSGADEKVARTERET

- Skal dække behov på 4 spor
  - 3 spor fra Bådehavnsgadekvarteret
  - 1 spor fra resten af Kgs. Enghave
- Forventes ibrugtaget i 2028
- Det er planen at søge om midler til planlægning af skolen i Overførselssagen 2021/2022.



Behov for nye spor, Vesterbro mm.



## NY SKOLE PÅ GODSBANETERRÆNET

- Skal dække behov på 4 spor.
  - 2 spor - vækst i de eksisterende skoledistrikter på Vesterbro
  - 2 spor fra Godsbaneterrænet
- Da skolen skal dække noget af Vesterbro/Carlsberg, får det betydning for distrikterne til skolerne på Vesterbro.
- Forventes ibrugtaget i 2029.
- Det er planen at søge om midler til planlægning af skolen i Overførselssagen 2021/2022.

# Bådehavngadekvarteret



Områdets størrelse:	ca. 370.000 m <sup>2</sup> Befolkning ca. 10.800
Fremtidigt byggeri:	Forventet ca. 280.000 etageareal til blandende boliger og serviceerhverv
Bådehavngadekvarteret Nord:	Udvikles fra nu og frem
Bådehavngadekvarteret Syd:	Udvikles fra nu og frem

## Ny skole i Bådehavngadekvarteret

Behov for 4 spor inkl. KKFO, fritids- juniorklub og tilvalg.  
Konkret skolestruktur forventes besluttet i 2021.

### Tilvalg:

- Madskole
- Idrætshal (KFF)
- Ungdomsklubfaciliteter
- Folkebibliotek/kulturhus (KFF)



# Godsbaneterrænet



Områdets størrelse:	ca. 540.000 m <sup>2</sup> Befolkning ca. 7.700
Fremtidigt byggeri:	Forventet ca. 500.000 etageareal til blandende boliger og serviceerhverv
Godsbaneterrænet Nord:	Forventes udviklet fra 2025
Godsbaneterrænet Sydøst og Sydvest:	Forventes udviklet fra 2022

## Ny skole på Godsbaneterrænet

Behov for 4 spor og 1 specialklassespor inkl. KKFO, fritids- og juniorklub og tilvalg. Konkret skolestruktur forventes besluttet i 2021.

### Tilvalg:

Madskole

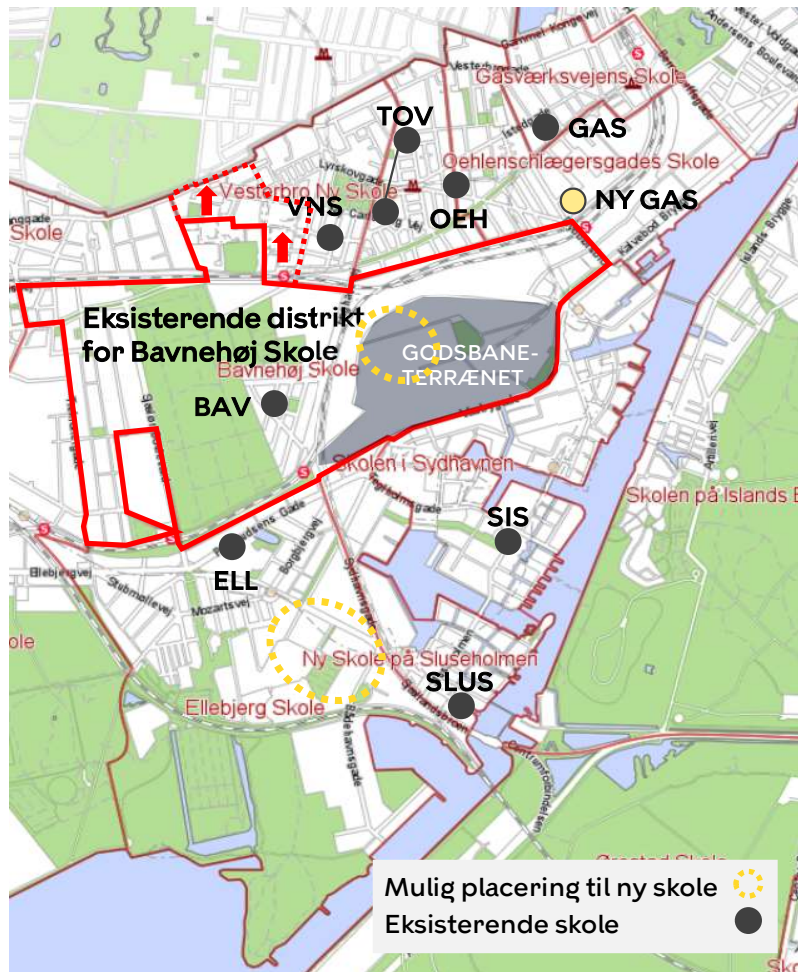
Idrætshal (KFF)

Ungdomsklubfaciliteter

Folkebibliotek/kulturhus (KFF)

# Distrikt til skole på Godsbaneterrænet

## - Eksempel med udvidelse af Bavnehøj Skole

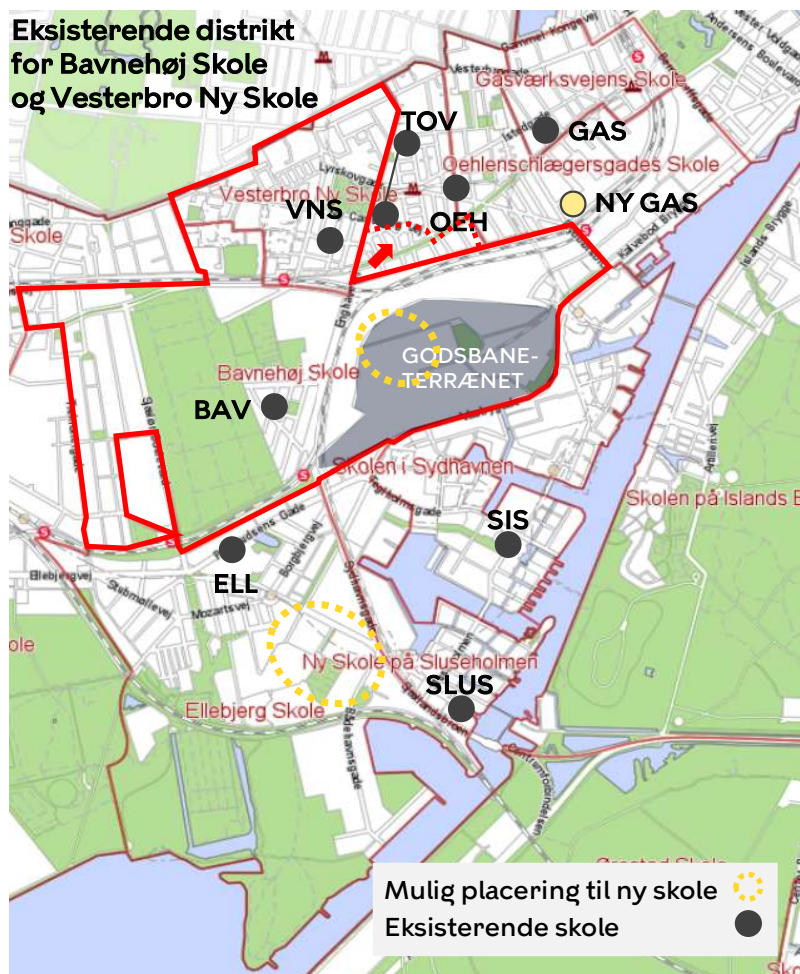


- På kortet er et eksempel på et distrikt for den nye skole på Godsbaneterrænet illustreret.
- Eksemplet tager udgangspunkt i en strukturløsning mellem Bavnehøj Skole og den nye skole.
- Da den nye skoleenhed også skal dække noget af Vesterbro, får det betydning for de eksisterende distrikter.
- I eksemplet bliver det nuværende distrikt for Bavnehøj Skole, der i forvejen dækker Godsbaneterrænet, udvidet til også at dække det meste af Carlsberg Byen.



# Distrikt til skole på Godsbaneterrænet

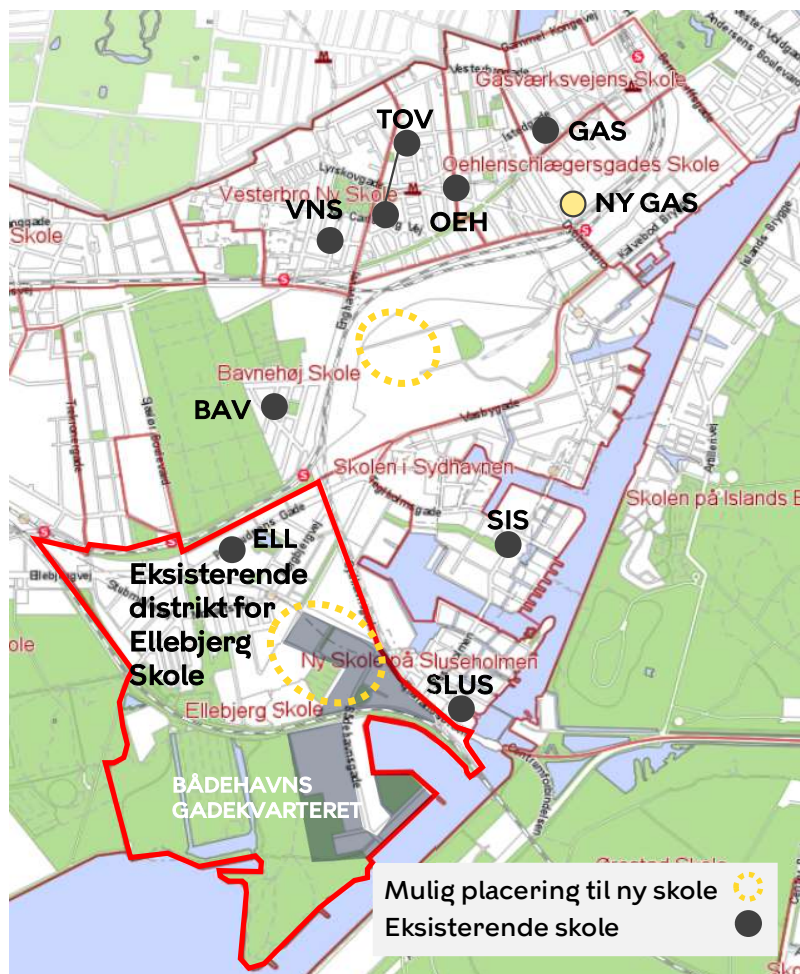
## - Eksempel med sammenlægning af Bavnehøj Skole og Vesterbro Ny Skole



- På kortet er et eksempel på et distrikt for den nye skole på Godsbaneterrænet illustreret.
- Eksemplet tager udgangspunkt i en strukturløsning mellem Bavnehøj Skole og den nye skole.
- Da den nye skoleenhed også skal dække noget af Vesterbro, får det betydning for de eksisterende distrikter.
- I eksemplet bliver det nuværende distrikt for Bavnehøj Skole, der i forvejen dækker Godsbaneterrænet, udvidet til også at dække det meste af Carlsberg Byen.

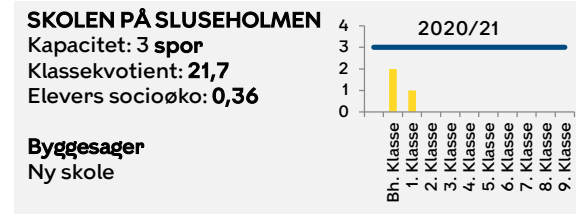
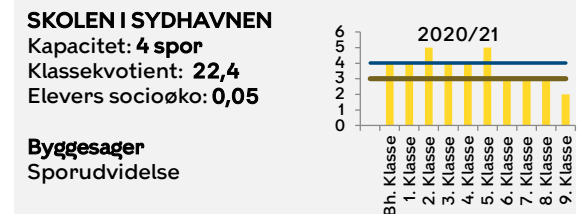
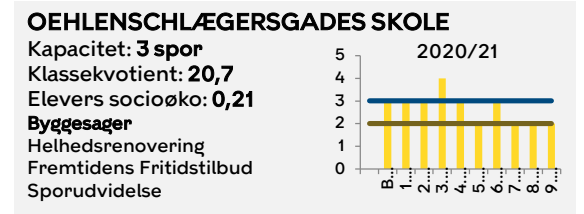
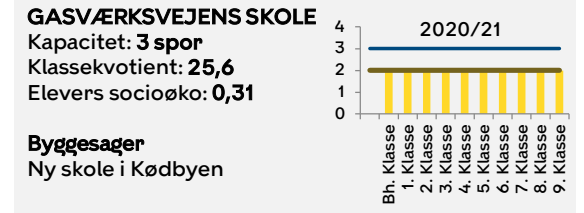
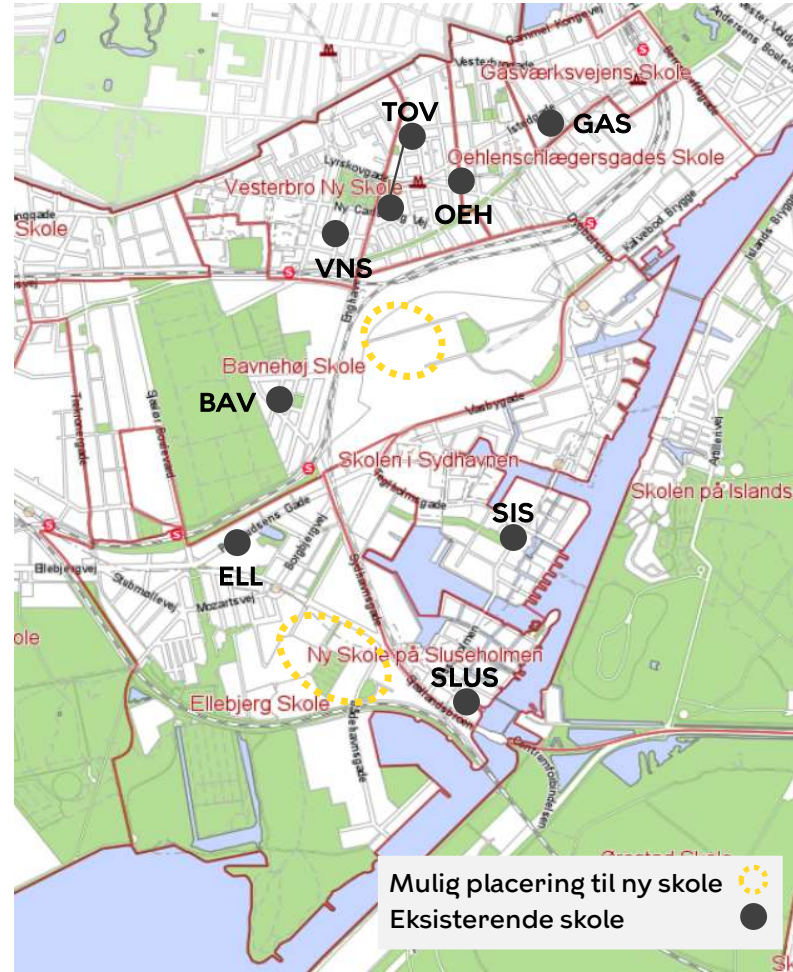
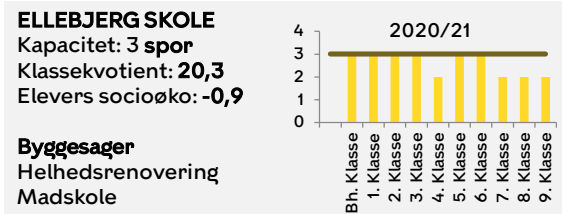
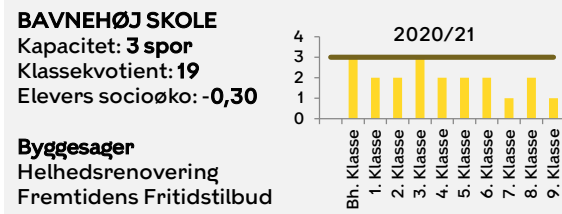
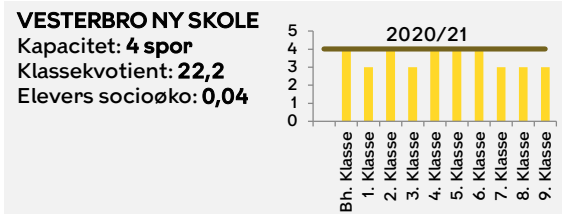
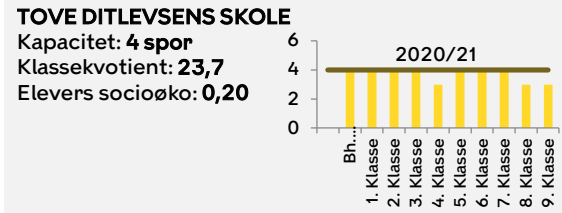
# Distrikt til skole i Bådehavnsgadekvarteret

## - Eksempel med udvidelse af Ellebjerg Skole



- På kortet er et eksempel på et distrikt for den nye skole i Bådehavnsgadekvarteret illustreret.
- Eksemplet tager udgangspunkt i en strukturløsning mellem Ellebjerg Skole og den nye skole.
- Den nye skoleenhed skal dække mere end byudviklingsområdet i Bådehavnsgadekvarteret
- I eksemplet vil distriktet svare til det nuværende distrikt for Ellebjerg Skole, der i forvejen dækker Bådehavnsgadekvarteret.

# Distrikter, kapacitet, socioøkonomi mm.



Note: Elevernes socioøkonomi er fra 2019

— Kommende kapacitet      — Nuværende kapacitet



# Tove Ditlevsens Skole

Tove Ditlevsens Skole	
Spor:	4
Nettoudsivning i 2019/2020	4,1%

Klassekvotient
Over 25
21-25
Under 21

Klassetrin	Antal elever pr. 5/9-20	Antal klasser pr. 5/9-20	Klassekvotient pr. 5/9-20	Socioøkonomi blandt elever pr. 5/9-19	Socioøkonomi i distrikt pr. 5/9-19	Tosprogs-andel blandt elever pr. 5/9-20
0.normalklasse	86	4	21,5	0,22	0,25	7%
1.normalklasse	102	4	25,5			
2.normalklasse	98	4	24,5			
3.normalklasse	95	4	23,8	0,24		16%
4.normalklasse	75	3	25,0			
5.normalklasse	102	4	25,5	0,11		21%
6.normalklasse	97	4	24,3			
7.normalklasse	94	4	23,5			
8.normalklasse	70	3	23,3	19,7	13%	
9.normalklasse	59	3	19,7			
<b>I alt / gns.</b>	<b>878</b>	<b>37</b>	<b>23,7</b>	<b>0,20</b>	<b>0,25</b>	<b>13%</b>

# Vesterbro Ny Skole

Vesterbro Ny Skole	
Spor:	4
Nettoudsivning i 2019/2020	3,3%

Klassekvotient
Over 25
21-25
Under 21

Klassetrin	Antal elever pr. 5/9-20	Antal klasser pr. 5/9-20	Klassekvotient pr. 5/9-20	Socioøkonomi blandt elever pr. 5/9-19	Socioøkonomi i distrikt pr. 5/9-19	Tosprogs-andel blandt elever pr. 5/9-20
0.normalklasse	92	4	23,0	0,09	0,16	22%
1.normalklasse	58	3	19,3			
2.normalklasse	103	4	25,8			
3.normalklasse	76	3	25,3	0,10		20%
4.normalklasse	78	4	19,5			
5.normalklasse	97	4	24,3	-0,18		27%
6.normalklasse	89	4	22,3			
7.normalklasse	67	3	22,3			
8.normalklasse	54	3	18,0			
9.normalklasse	62	3	20,7			
<b>I alt / gns.</b>	<b>776</b>	<b>35</b>	<b>22,2</b>	<b>0,04</b>	<b>0,16</b>	<b>23%</b>

# Bavnehøj Skole

Bavnehøj Skole	
Spor:	3
Nettoudsivning i 2019/2020	8,6%

Klassekvotient
Over 25
21-25
Under 21

Klassetrin	Antal elever pr. 5/9-20	Antal klasser pr. 5/9-20	Klassekvotient pr. 5/9-20	Socioøkonomi blandt elever pr. 5/9-19	Socioøkonomi i distrikt pr. 5/9-19	Tosprogs-andel blandt elever pr. 5/9-20
0.normalklasse	67	3	22,3	-0,17		26%
1.normalklasse	50	2	25,0			
2.normalklasse	45	2	22,5			
3.normalklasse	56	3	18,7	-0,27		31%
4.normalklasse	28	2	14,0			
5.normalklasse	37	2	18,5	-0,71		39%
6.normalklasse	33	2	16,5			
7.normalklasse	25	1	25,0			
8.normalklasse	29	2	14,5			
9.normalklasse	10	1	10,0			
<b>I alt / gns.</b>	<b>380</b>	<b>20</b>	<b>19,0</b>	<b>-0,30</b>	<b>-0,08</b>	<b>29%</b>



# Ellebjerg Skole

Ellebjerg Skole	
Spor:	3
Nettoudsivning i 2019/2020	3,7%

Klassekvotient
Over 25
21-25
Under 21

Klassetrin	Antal elever pr. 5/9-20	Antal klasser pr. 5/9-20	Klassekvotient pr. 5/9-20	Socioøkonomi blandt elever pr. 5/9-19	Socioøkonomi i distrikt pr. 5/9-19	Tosprogs-andel blandt elever pr. 5/9-20
0.normalklasse	67	3	22,3	-0,66		48%
1.normalklasse	67	3	22,3			
2.normalklasse	61	3	20,3			
3.normalklasse	56	3	18,7	-1,00		58%
4.normalklasse	45	2	22,5			
5.normalklasse	59	3	19,7	-1,32		68%
6.normalklasse	57	3	19,0			
7.normalklasse	47	2	23,5			
8.normalklasse	32	2	16,0			
9.normalklasse	38	2	19,0			
<b>I alt / gns.</b>	<b>529</b>	<b>26</b>	<b>20,3</b>	<b>-0,90</b>	<b>-0,63</b>	<b>55%</b>

# Gasværksvejens Skole

Gasværksvejens Skole	
Spor:	3
Nettoudsivning i 2019/2020	0,6%

Klassekvotient
Over 25
21-25
Under 21

Klassetrin	Antal elever pr. 5/9-20	Antal klasser pr. 5/9-20	Klassekvotient pr. 5/9-20	Socioøkonomi blandt elever pr. 5/9-19	Socioøkonomi i distrikt pr. 5/9-19	Tosprogs-andel blandt elever pr. 5/9-20
0.normalklasse	51	2	25,5	0,29	0,29	7%
1.normalklasse	54	2	27,0			
2.normalklasse	51	2	25,5			
3.normalklasse	50	2	25,0	0,38		12%
4.normalklasse	50	2	25,0			
5.normalklasse	50	2	25,0	0,26		
6.normalklasse	51	2	25,5			
7.normalklasse	52	2	26,0			
8.normalklasse	54	2	27,0	0,26	6%	
9.normalklasse	48	2	24,0			
<b>I alt / gns.</b>	<b>511</b>	<b>20</b>	<b>25,6</b>	<b>0,31</b>	<b>0,29</b>	<b>8%</b>

# Oehlenschlägersgades Skole

Oehlenschlägersgades Skole	
Spor:	3
Nettoudsivning i 2019/2020	9,4%

Klassekvotient
Over 25
21-25
Under 21

Klassetrin	Antal elever pr. 5/9-20	Antal klasser pr. 5/9-20	Klassekvotient pr. 5/9-20	Socioøkonomi blandt elever pr. 5/9-19	Socioøkonomi i distrikt pr. 5/9-19	Tosprogs-andel blandt elever pr. 5/9-20
0.normalklasse	68	3	22,7	0,19		11%
1.normalklasse	72	3	24,0			
2.normalklasse	60	3	20,0			
3.normalklasse	83	4	20,8	0,28		11%
4.normalklasse	70	3	23,3			
5.normalklasse	42	2	21,0	0,18		13%
6.normalklasse	55	3	18,3			
7.normalklasse	35	2	17,5			
8.normalklasse	38	2	19,0	0,21	0,26	11%
9.normalklasse	35	2	17,5			
<b>I alt / gns.</b>	<b>558</b>	<b>27</b>	<b>20,7</b>			



# Skolen i Sydhavnen

Skolen i Sydhavnen	
Spor:	4
Nettoudsivning i 2019/2020	-1,9%

Klassekvotient
Over 25
21-25
Under 21

Klassetrin	Antal elever pr. 5/9-20	Antal klasser pr. 5/9-20	Klassekvotient pr. 5/9-20	Socioøkonomi blandt elever pr. 5/9-19	Socioøkonomi i distrikt pr. 5/9-19	Tosprogs-andel blandt elever pr. 5/9-20
0.normalklasse	94	4	23,5	0,05		42%
1.normalklasse	86	4	21,5			
2.normalklasse	104	5	20,8			
3.normalklasse	100	4	25,0	0,07		33%
4.normalklasse	104	4	26,0			
5.normalklasse	103	5	20,6	0,01		21%
6.normalklasse	71	3	23,7			
7.normalklasse	79	3	26,3			
8.normalklasse	53	3	17,7	0,05	-0,30	35%
9.normalklasse	36	2	18,0			
<b>I alt / gns.</b>	<b>830</b>	<b>37</b>	<b>22,4</b>			

# Skolen på Sluseholmen

Ny Skole på Sluseholmen	
Spor:	3
Nettoudsivning i 2019/2020	-21,1%

Klassekvotient
Over 25
21-25
Under 21

Klassetrin	Antal elever pr. 5/9-20	Antal klasser pr. 5/9-20	Klassekvotient pr. 5/9-20	Socioøkonomi blandt elever pr. 5/9-19	Socioøkonomi i distrikt pr. 5/9-19	Tosprogs-andel blandt elever pr. 5/9-20
0.normalklasse	42	2	21,0	0,36	0,00	23%
1.normalklasse	23	1	23,0			
2.normalklasse	0	0	0,0			
3.normalklasse	0	0	0,0	0,00		0%
4.normalklasse	0	0	0,0			
5.normalklasse	0	0	0,0			
6.normalklasse	0	0	0,0	0,00	0%	
7.normalklasse	0	0	0,0			
8.normalklasse	0	0	0,0			
9.normalklasse	0	0	0,0			
<b>I alt / gns.</b>	<b>65</b>	<b>3</b>	<b>21,7</b>	<b>0,36</b>	<b>0,00</b>	<b>23%</b>