



Notat

Genoptræningsplaner 2023 - Sundheds- og Omsorgs-udvalget den 14. december 2023

21. november 2023

Sagsnummer
2023-0363330

Dokumentnummer
2023-0363330-8

Antallet af genoptræningsplaner er stigende. En kombination af den demografiske udvikling med væsentlige flere ældre, en akutpakke fra regeringen, der betyder en øget aktivitet særligt for planlagte operationer og nye målgrupper med genoptræningsbehov, har som konsekvens at genoptræningsområdet skal varetage flere forløb. Det er forvaltningens forventning denne stigning vil fortsætte fremover.

Med de vedlagte data vises udviklingen i antallet af genoptræningsplaner fra 2019 og frem til nu. I lighed med ambitionen i akutpakken sammenlignes med tiden før covid-19, dvs. året 2019 (bilag 1).

Sundheds- og Omsorgsudvalget orienteres hermed om status på antallet af genoptræningsplaner i 2023 og stigningen i antal planer fra 2019 til og med 2023.

PROBLEMSTILLING

Antallet af genoptræningsplaner har siden kommunerne overtog forpligtelsen med genoptræning efter sygehusophold (sundhedslovens §§ 84, 140), i 2007 været i konstant stigning. Data for Københavns Kommune viser, at antallet af genoptræningsplaner er steget fra 5.371 genoptræningsplaner i 2007 til 17.067 genoptræningsplaner i 2022. Den demografiske udvikling og vedtagelsen af akutpakken i en aftale mellem Regeringen og Danske Regioner februar 2023, medfører stigning i antal indlæggelser og i antal planlagte operationer og som følge deraf en stigning i antallet af genoptræningsplaner. Som det fremgår af bilag 1, er antallet af genoptræningsplaner for fx borgere, der har fået nye hofte og nye knæ, vokset med 30 % ift. 2019 (2019 er det seneste år med en normal produktion ift. planlagte operationer på regionens hospitaler).

I forbindelse med vedtagelsen af akutpakken og produktionsløftet på regionens hospitaler, blev der ikke afsat nationale midler til det kommunale genoptræningsområde.

Det stigende antal genoptræningsplaner har haft den konsekvens, at Center for Genoptræning i Københavns Kommune ikke har haft kapacitet til at overholde den lovfæstede ventetidsgaranti ift. sundhedslovens § 140. Det har derfor været nødvendigt at benytte private leverandører til afvikling af genoptræningsforløbene.

Center for Sundhed og Rehabilitering
Afdeling for Rehabilitering
Borups Allé 41
2200 København N

EAN-nummer
5798009290458

www.kk.dk

I perioden fra februar til og med uge 44, 2023 er der i alt overført 349 forløb til privat praktiserende fysioterapeuter. Til sammenligning blev der i hhv. 2021 og 2022 afviklet ét forløb hos private leverandører hvert år.

Nedenfor redegøres for data i bilag 1.

LØSNING

I bilag 1 fremlægges status beregnet til og med uge 44 for antallet af genoptræningsplaner i 2023.

Slide 3 viser data for antal genoptræningsplaner ugevis for 2019 sammenlignet med 2023. Som det fremgår, så følger antallet af GOP som forventet stadig udviklingskurven fra 2019, men på et højere niveau. Data viser, at der i foråret var en stor aktivitet ift. operationer. Efter et forventet fald hen over sommerperioden viser data nu igen en meraktivitet på regionens hospitaler sammenlignet med 2019.

Slide 4 viser antal genoptræningsplaner fra 2019 til og med 2022 og der er tilføjet en prognose for 2023. Prognosen er lavet pba. af en fremskrivning af data til og med uge 44 2023. Prognosen viser en forventet stigning på 13% sammenlignet med 2019.

Slide 5 viser de faktiske og de procentvise stigninger for genoptræningsplaner til og med uge 44 2023. Der er opdelt i grupperne; planlagte operationer, nye hofter og knæ og alt andet, samt en total. Det fremgår at der er 30% stigning i antallet af genoptræningsplaner på nye hofter og knæ, og en 14% stigning på det totale antal genoptræningsplaner sammenlignet med 2019.

Slide 6 viser, hvilke hospitaler, herunder privathospitaler, som har leveret genoptræningsplanerne. Sammenlignet med 2019 er der en markant stigning i brugen af privathospitaler fra 2% til 12 %.

Slide 7 viser samme data som slide 6, men med antal i stedet for andele.

Slide 8 viser, at de forventede merudgifter til sundhedslovstræning i 2023 udgør ca. 3,5 mio. kr., hvoraf 0,7 mio.kr. skyldes forventede merudgifter vedr. betaling for behandling ved private fysioterapeuter.

VIDERE PROCES

Sundheds- og Omsorgsudvalget orienteres hver anden måned for data på udviklingen i antallet af genoptræningsplaner. Næste orientering til Sundheds- og Omsorgsudvalget vil være februar 2024.

BILAG

Bilag 1 Genoptræningsplaner uge 44

Genoptrænings- planer

Center for Sundhed og Rehabilitering
Center for Økonomi og kvalitet



Introduktion

Antallet af genoptræningsplaner er stigende. En kombination af den demografiske udvikling med væsentlige flere ældre, en akutpakke fra regeringen, der betyder en øget aktivitet særligt for planlagte operationer og nye målgrupper med genoptræningsbehov, har som konsekvens, at genoptræningsområdet skal varetage flere forløb. Det er forvaltningens forventning at denne stigning vil fortsætte i de næste mange år.

Prognosen for hele 2023, udregnet pba. data frem til og med uge 44, 2023 viser en forventet 13% stigning ift. 2019 (slide 4)

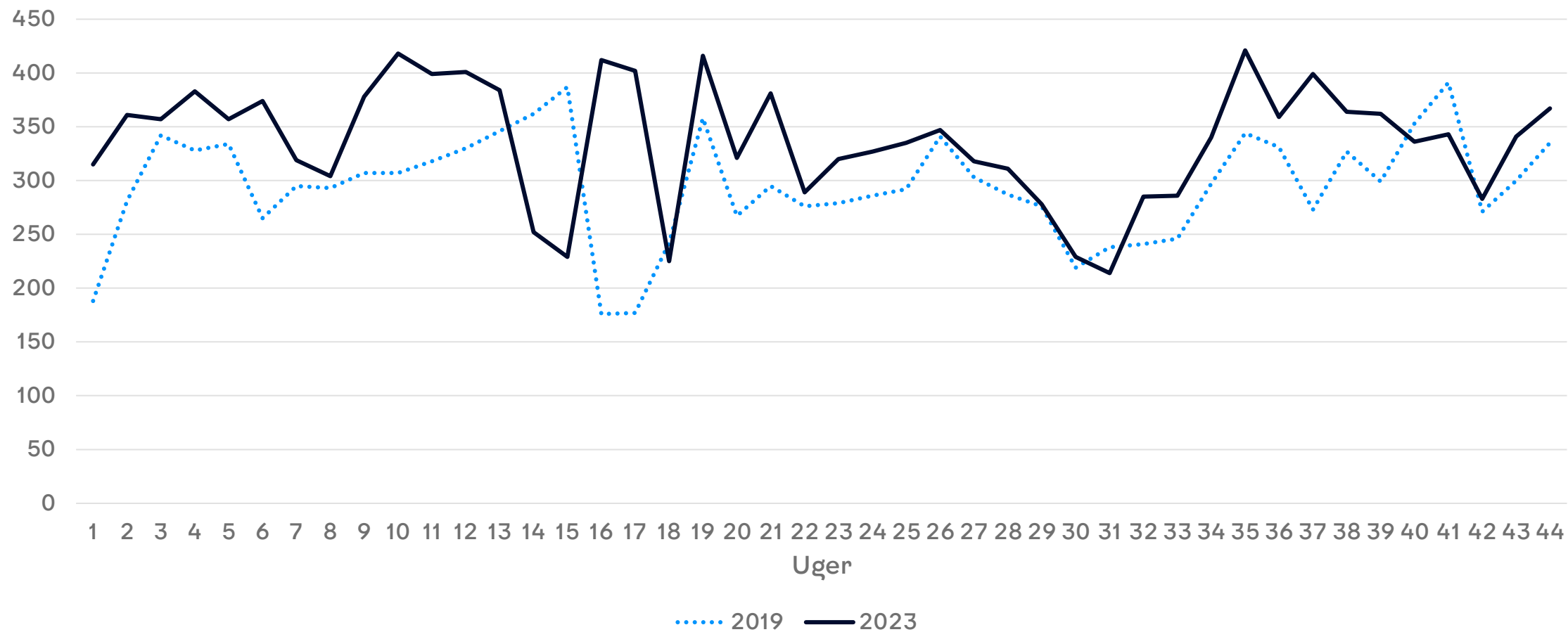
De faktiske data for antal genoptræningsplaner frem til og med uge 44 viser 14% stigning sammenlignet med de samme uger i 2019 (slide 5)

Med de vedlagte data vises udviklingen i antallet af genoptræningsplaner. I lighed med ambitionen i akutpakken sammenlignes her med tiden før covid-19, dvs. året 2019.

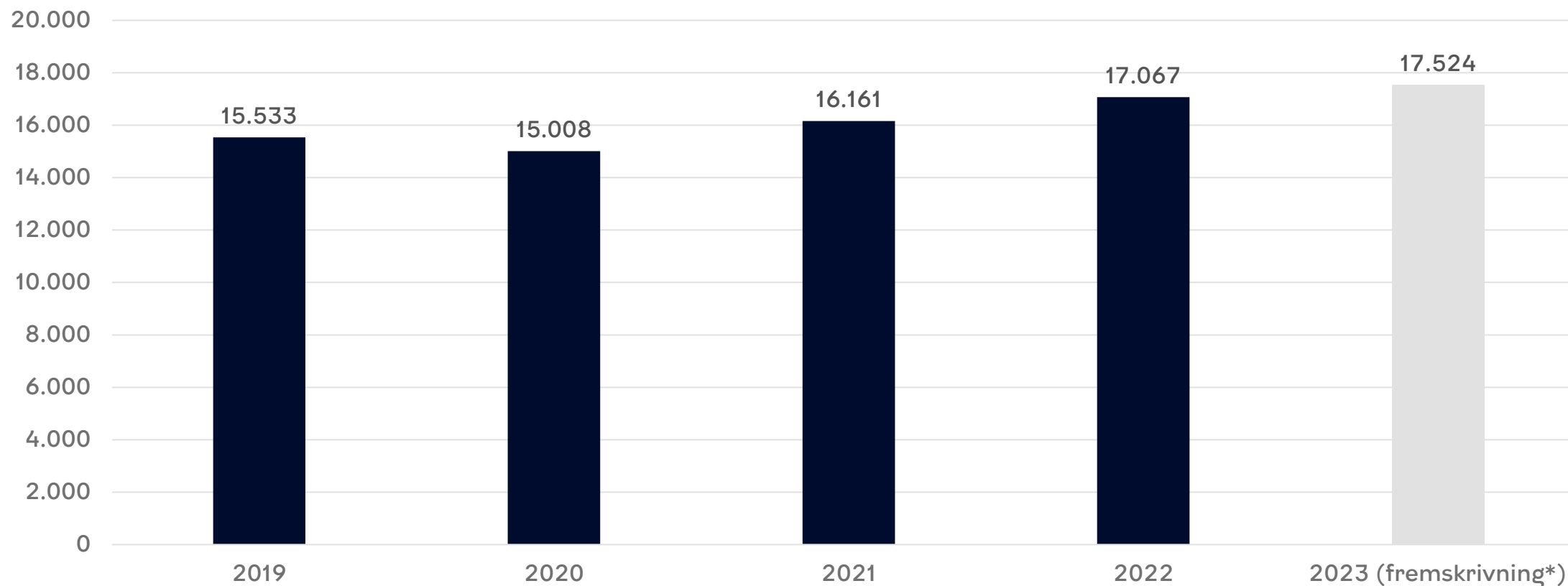
Med henblik på at give en differentieret visning af stigningen er genoptræningsplanerne opdelt i 4 grupper.

1. samlet antal genoptræningsplaner (GOP)
2. Nye hofter og knæ
3. Andre planlagte operationer
4. Andet

Antal genoptræningsplaner pr. uge i 2019 og 2023



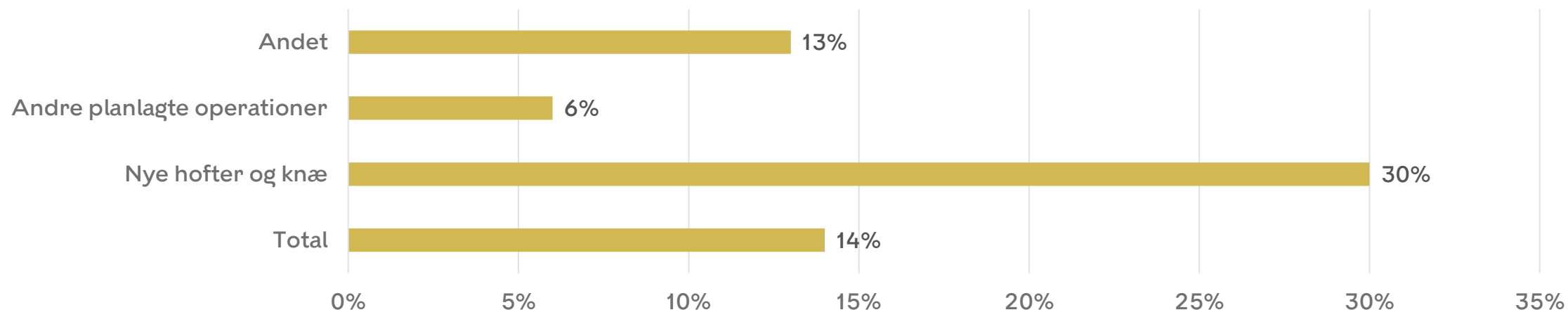
Antal genoptræningsplaner pr. år



*Fremskrivningen er baseret på antal genoptræningsplaner fra 2019 til og med senest afsluttede uge i 2023. Fremskrivningen vil variere fra gang til gang, og være forbundet med stor usikkerhed.

Udvikling i antal genoptræningsplaner

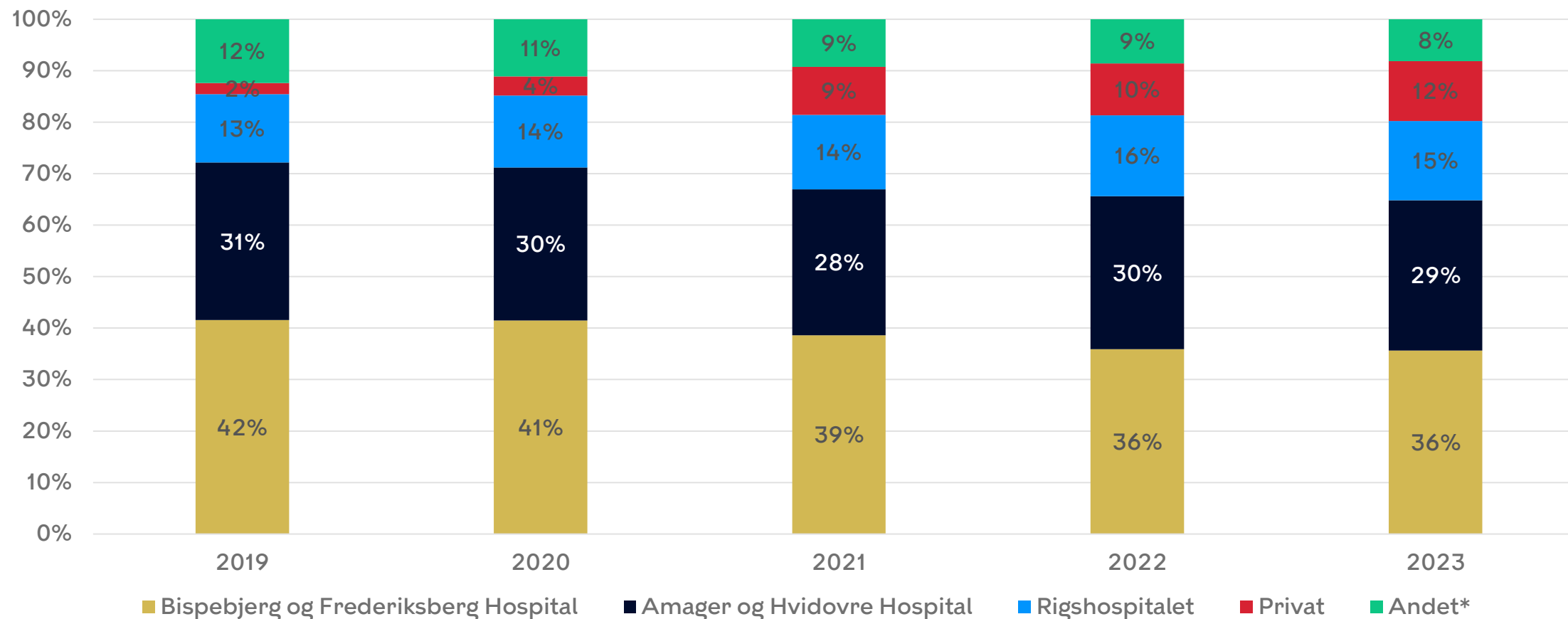
Procentvis udvikling per diagnose i forhold til 2019



Diagnoser	Uge 1 - 44 2019	Uge 1 - 44 2023	Stigning fra 2019 til 2023 uge 1-44
Andet	10.918	12.388	13%
Andre planlagte operationer	1.069	1.131	6%
Nye hofter og knæ	1.016	1.323	30%
Total	13.003	14.842	14%

Hospital (2019 til 2022 opgjort for hele året og 2023 år til dato)

Andel genoptræningsplaner opdelt på hospital



* Andet dækker over øvrige offentlige hospitaler og ukendt hospital

Hospital

Antal genoptræningsplaner opdelt på hospital

Hospital	Uge 1 - 44 2019	Uge 1 - 44 2020	Uge 1 - 44 2021	Uge 1 - 44 2022	Uge 1 - 44 2023
Bispebjerg og Frederiksberg Hospital	5.147	4.782	4.922	4.961	5.031
Amager og Hvidovre Hospital	3.808	3.397	3.624	4.082	4.119
Rigshospitalet	1.665	1.568	1.863	2.171	2.172
Privat	255	344	1.148	1.370	1.644
Andet*	1.589	1.312	1.222	1.203	1.147
Total**	12.464	11.403	12.779	13.787	14.113

*Andet dækker over øvrige offentlige hospitaler og ukendt hospital

** Antal genoptræningsplaner afviger fra antallet i slide 5, da der er tale om 2 forskellige datakilder i Cura. Antal forløb (slide 5) er højere, da en genoptræningsplan kan resultere i flere forløb.

Merudgifter

De forventede merudgifter til sundhedslovstræning i 2023 udgør ca. 3,5 mio. kr.

Ca. 2,8 mio. kr. kan henføres til forventede merudgifter ved Center for Genoptræning. Dette merforbrug skyldes primært, at Center for Genoptræning i løbet af 2023 har ansat ekstra personale for i højere grad at kunne behandle alle henviste borgere.

Ca. 0,7 mio. kr. skyldes forventede merudgifter vedrørende betaling for behandling ved private fysioterapeuter. Der er 7 dages ventetidsgaranti på området og i det omfang, som Center for Genoptræning ikke kan opstarte forløb inden for tidsfristen, så bliver borgeren henvist til en privat fysioterapeut. I 2023 er der hidtil blevet henvist 349 til behandling ved privat fysioterapeut. Der forventes ikke, at der vil blive henvist flere borgere til behandling ved privat fysioterapi i 2023.