



Notat

Til Børne- og Ungdomsudvalget

Nye udviklinger i pasningsmønsteret - august 2022

Børne- og Ungdomsforvaltningen (BUF) orienterer hvert kvartal Børne- og Ungdomsudvalget (BUU) om den aktuelle udvikling i pasningsmønsteret på dagtilbudsområdet i København.

Denne afrapportering viser, at antallet af 0-5-årige fortsat er lavere end estimeret i befolkningsprognosen 2022, og at der i kommunen i august 2022 er bosat ca. 800 færre 0-5-årige end i august 2021.

Antallet af indmeldte børn i daginstitutionerne i august 2022 er på niveau med antallet i august 2021. Dette gælder også for antallet af tomme pladser. Pasningsgarantien i Københavns Kommune er pt. opfyldt.

Hvis udviklingen i 2022 ender som forudsat i befolkningsprognosen 2022, vil institutioner i nogle af byens områder i en periode fortsat have ledige pladser, mens institutioner i andre områder vil opleve et stigende pres på pladserne.

Sammenholdt med den faktiske udvikling i antallet af 0-årige, forventes der ikke kapacitetsudfordringer på byniveau hen over vinteren, men der kan lokalt opstå kapacitetsudfordringer, da udviklingen ikke nødvendigvis er jævnt fordelt over byen. Her vil udviklingen i antallet af ukrainske flygtninge kunne spille ind.

Herudover kan der opstå rekrutteringsudfordringer blandt det pædagogiske personale, hvilket kan betyde, at forvaltningen ikke kan udnytte den fulde bygningsmæssige kapacitet.

Baggrund

Den 19. maj 2021 besluttede BUU, at der skal udarbejdes kvartalsvise afrapporteringer om status på pasningsgarantien.

Den aktuelle situation er, at der i kommunen som helhed er mange ledige pladser i daginstitutionerne, hvilket skyldes sæsonudsving samt, at der er bosat færre 0-5-årige end i de foregående år. I maj udmeldes de ældste børnehalebørn, når de begynder i KKFO, og i den

25-08-2022

Sagsnummer i F2
2022 - 5551

Dokumentnummer i F2
1823172

Sagsnummer i eDoc
2022-0118731

Sagsbehandler
Kasper Niclasen

efterfølgende periode er der derfor flere ledige pladser. Hen over vinteren vil antallet af indmeldte børn i institutionerne øges løbende.

I bilag 1 fremgår den aktuelle udvikling på dagtilbudsområdet målt ved syv parametre. Disse parametre er udvalgt som faste indikatorer på pladssituationen og serviceniveauet på dagtilbudsområdet. Indikatorerne viser, om der er tilstrækkeligt med pladser lokalt til at opretholde pasningsgarantien. Indikatorerne bliver monitoreret fast til hver kvartalsvis status, så udvalget kan følge udviklingen ift. både serviceniveauet overfor borgerne og rammebetingelserne for institutionernes drift. Notatet giver nedenfor et kort overblik over status.

Status på pasningsituationen

Af bilag 1 fremgår følgende:

Den estimerede og faktiske udvikling i antallet af 0-2 og 3-5 årige (slide 2-3)

I august 2022 er der 832 færre 0-2 årige end estimeret i befolkningsprognosen for 2022. Heraf er der 919 færre 0-årige end estimeret, mens der er 87 flere 1-2 årige.

På 3-5 års området er det faktiske antal børn på samme niveau som det estimerede antal børn. Antallet af 0-5 årige i august 2022 ligger dermed under det estimerede antal.

Antal indmeldte (slide 4)

I august 2022 er antallet af indmeldte i kommunens dagtilbud målt i børnepoint (et vuggestuebarn svarer til 2 point og et børnehavebarn til 1 point) på niveau med antallet i august 2021. Dette skyldes, at antallet af 1-5 årige, som er daginstitutionernes primære målgruppe, stort set ikke er ændret i løbet af det seneste år.

Antal tomme pladser (slide 5)

Antallet af tomme pladser målt i børnepoint ligger i august 2022 på knap 5500 pladser, hvor der i august 2021 ligeledes var knap 5500 tomme pladser. På dagtilbudsområdet er der færrest børn indmeldt i sommerperioden, umiddelbart efter at de ældste børnehavebørn er startet i KKFO/skole. Herefter vil antallet af indmeldte løbende stige frem til maj, hvor de ældste børnehavebørn udmeldes for at starte i KKFO.

Belægning på bydelsniveau (slide 6)

Belægningen på byniveau er på 87 % i august 2022, og var ligeledes på 87 % i august 2021. Der er stor forskel på, hvor høj belægningen er i de forskellige bydele. Belægningen er højest på Vesterbro/Kgs. Enghave (92 %), mens Amager Øst har lavest belægning med 83 %.

Antal børn på garantiventelisten (slide 7)

Garantiventelisten indeholder børn, der ikke er indmeldt i et pasningstilbud. Børn på listen er garanteret en plads indenfor to måneder i en institution, der er beliggende indenfor 4 km fra bopælen. Der er 151 børn på garantiventelisten i august 2022, hvilket er på niveau med antallet af børn i august 2021.

Antal børn på nettoventelisten (slide 8)

Nettoventelisten er et udtryk for, hvor mange 0-2 års børn, der potentielt er interesseret i en plads, men ikke er indmeldt. Barnet indgår på nettoventelisten, hvis det er skrevet op til en institutionsplads, hvor behovsdatoen er overskredet, og den opskrevne ikke allerede er indmeldt i et pasningstilbud. Det ses, at der er cirka 200 flere på nettoventelisten i august 2022 end i august 2021.

Eksekvering af ny daginstitutionskapacitet

Af nedenstående tabel 1 fremgår en aktuel status på de anlægsprojekter på daginstitutionsområdet, som er politisk besluttet og finansieret. Projekterne følger gældende tidsplan, og der er overordnet set fortsat behov for at udvide kapaciteten. Forvaltningen er særligt opmærksom på forsinkelser af projekterne i Ørestaden, hvor kapaciteten er tidligt opstartet i pavilloner. Forsinkelser medfører behov for at forlænge de eksisterende pavilloner frem til det permanente byggeri ibrugtages.

Tabel 1: Overblik for eksekvering af ny daginstitutionskapacitet¹

Projekt navn	Projekttype	Område	Anlæg	Bygherre	Forventet ibrugtagning	Kapacitet (grupper) ²
Artillerivej 69H	Ny daginstitution	Amager	2020	KK	01-10-2022	0 (10)
Bryggens Bastion	Ny daginstitution (nøglefærdigt)	Amager	2018	Ekstern	01-10-2022	9
Ørestad Syd Byggfelt 2.0 (Byens Hus)	Ny daginstitution (nøglefærdigt)	Amager	2018	Ekstern	01-07-2025	12
Store Mølle Vej 13	Kapacitetsudvidelse	Amager	OFS 19/20	KK	01-05-2023	4 (4)
Ørestads Boulevard 224	Ny daginstitution	Amager	2018	KK	Tidsplan udestår	0 (17)
Øresundsvej 131	Kapacitetsudvidelse	Amager	2021	KK	01-10-2024	8
Hanstholmvej 10	Ny daginstitution	Brønshøj-Vanløse	2019	Ekstern	01-07-2027	10
Margrethelholmsvej 1	Ny daginstitution	Indre By-Østerbro	OFS 20/21	KK	01-05-2024	7
Amerikavej 21	Ny daginstitution (nøglefærdig leje)	Valby-Vesterbro-Kgs. Enghave	OFS 18/19	Ekstern	01-02-2024	11
Nøglefærdigt byggeri C	Ny daginstitution (nøglefærdig leje)	Valby-Vesterbro-Kgs. Enghave	OFS 18/19	Ekstern	Tidsplan udestår	4
Nøglefærdigt byggeri A	Ny daginstitution (nøglefærdigt)	Valby-Vesterbro-Kgs. Enghave	OFS 17/18	Ekstern	01-03-2025	16
Nøglefærdigt byggeri B	Ny daginstitution (nøglefærdigt)	Valby-Vesterbro-Kgs. Enghave	2018	Ekstern	01-04-2026	6
Sluseholmen	Ny daginstitution (nøglefærdigt)	Valby-Vesterbro-Kgs. Enghave	2014 (OFS 19/20)	Ekstern	01-02-2024	7
Saxtorpsvej 11	Ny daginstitution	Valby-Vesterbro-Kgs. Enghave	2020	KK	01-04-2023	12 (1)
Støberigade 3 (Skolen i Sydhavnen)	Ny daginstitution	Valby-Vesterbro-Kgs. Enghave	2018	KK	01-09-2023	2 (10)
Topstykket 4	Ny daginstitution	Valby-Vesterbro-Kgs. Enghave	2016	KK	01-06-2026	0 (10)
Rymsgade 22	Kapacitetsudvidelse (nøglefærdigt)	Valby-Vesterbro-Kgs. Enghave	2013	Ekstern	Ultimo 2023	1 (4)
Nørrebrogade 209	Ny daginstitution (nøglefærdigt)	Nørrebro-Bispebjerg	2019	Ekstern	01-02-2023	9
Ringertoften 1	Kapacitetsudvidelse	Nørrebro-Bispebjerg	2019	KK	01-12-2023	13 (1)
Kastelsvej 60	Ny daginstitution	Indre By/Østerbro	2022	KK	Tidsplan udestår	8

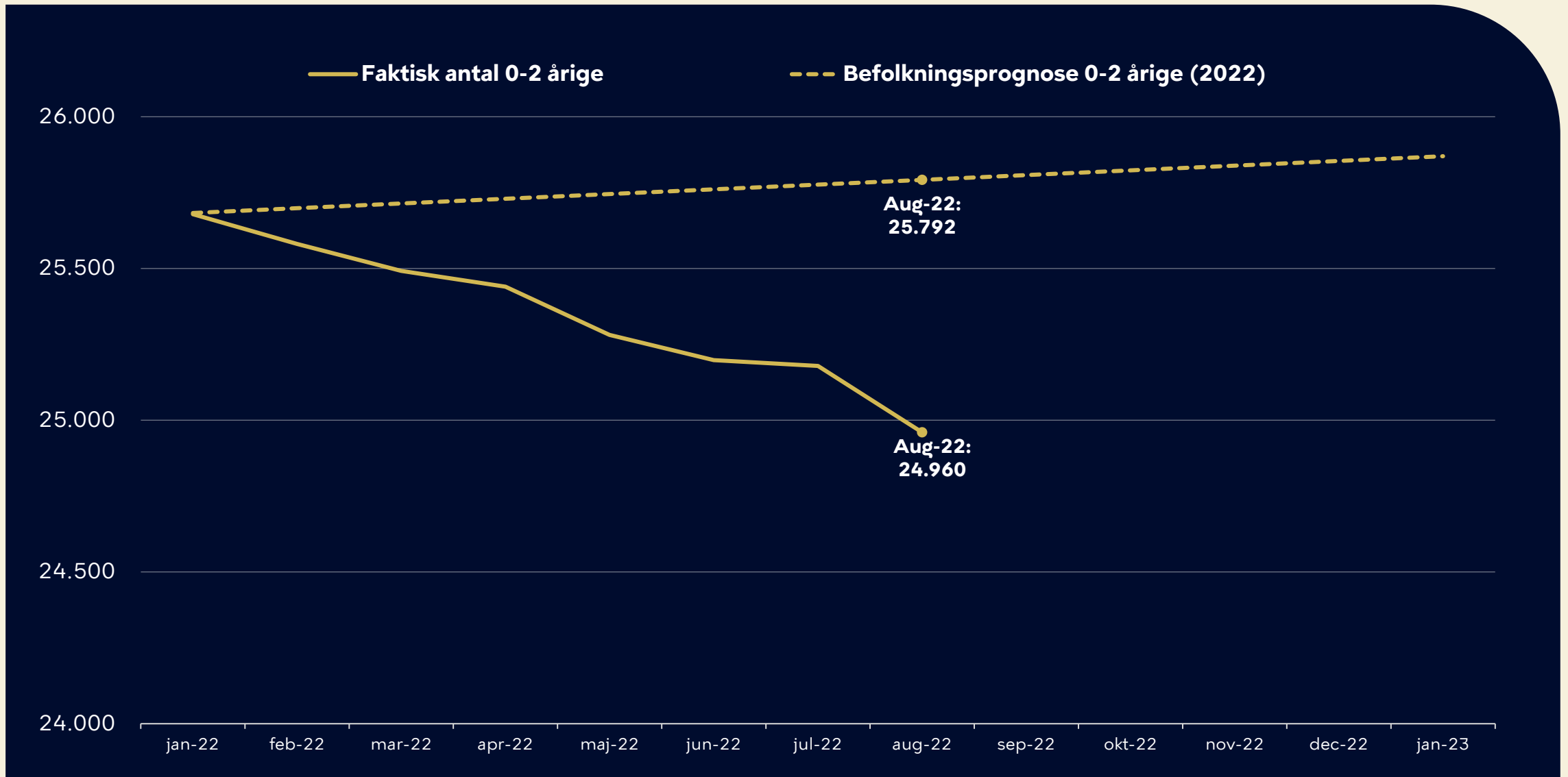
¹ Der fremgår kun projekter med anlægsmidler. Det skyldes at projekter under planlægning, som oftest er usikre ift. tid og ændringer generelt. På baggrund heraf indarbejdes kun projekter med anlægsmidler i behovsprognosen.

² Daginstitutioner i parentes udgør allerede eksisterende kapacitet (fx ved tidlig opstart), imens tal udenfor parentes udgør netto kapacitet.

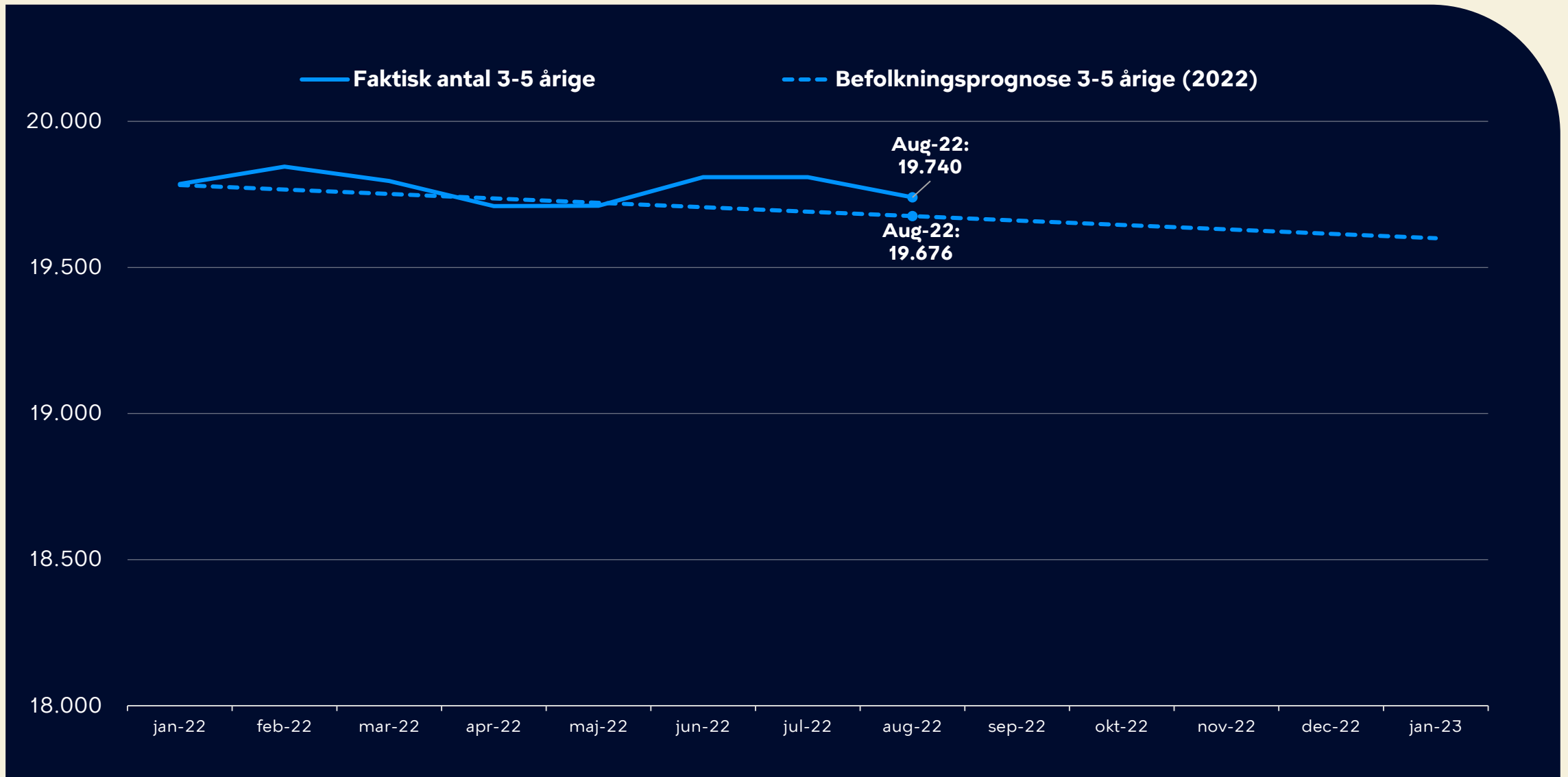
Nye udviklinger i pasningsmønstret



Den estimerede og faktiske udvikling i antallet af 0-2 årige

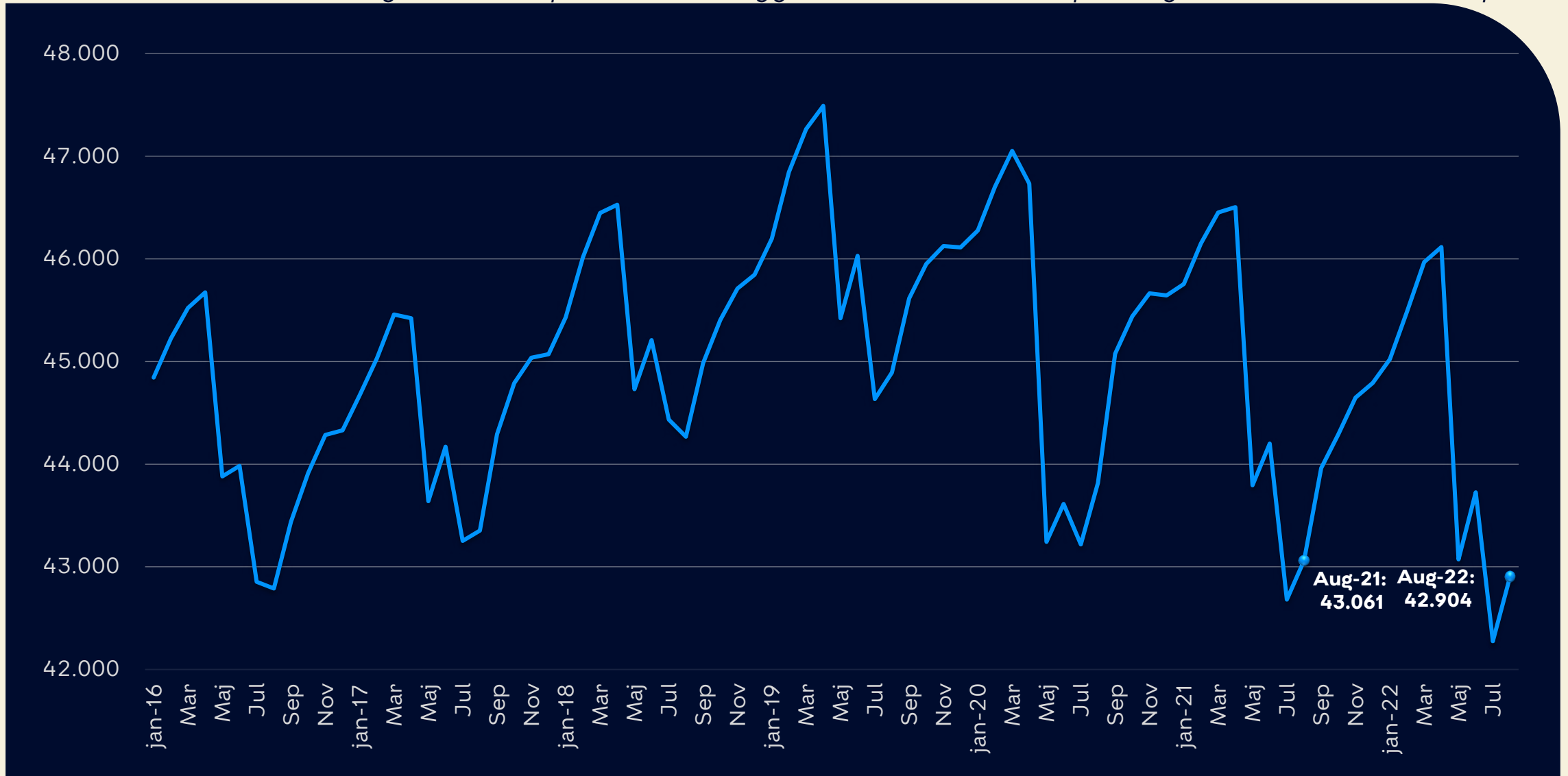


Den estimerede og faktiske udvikling i antallet af 3-5 årige



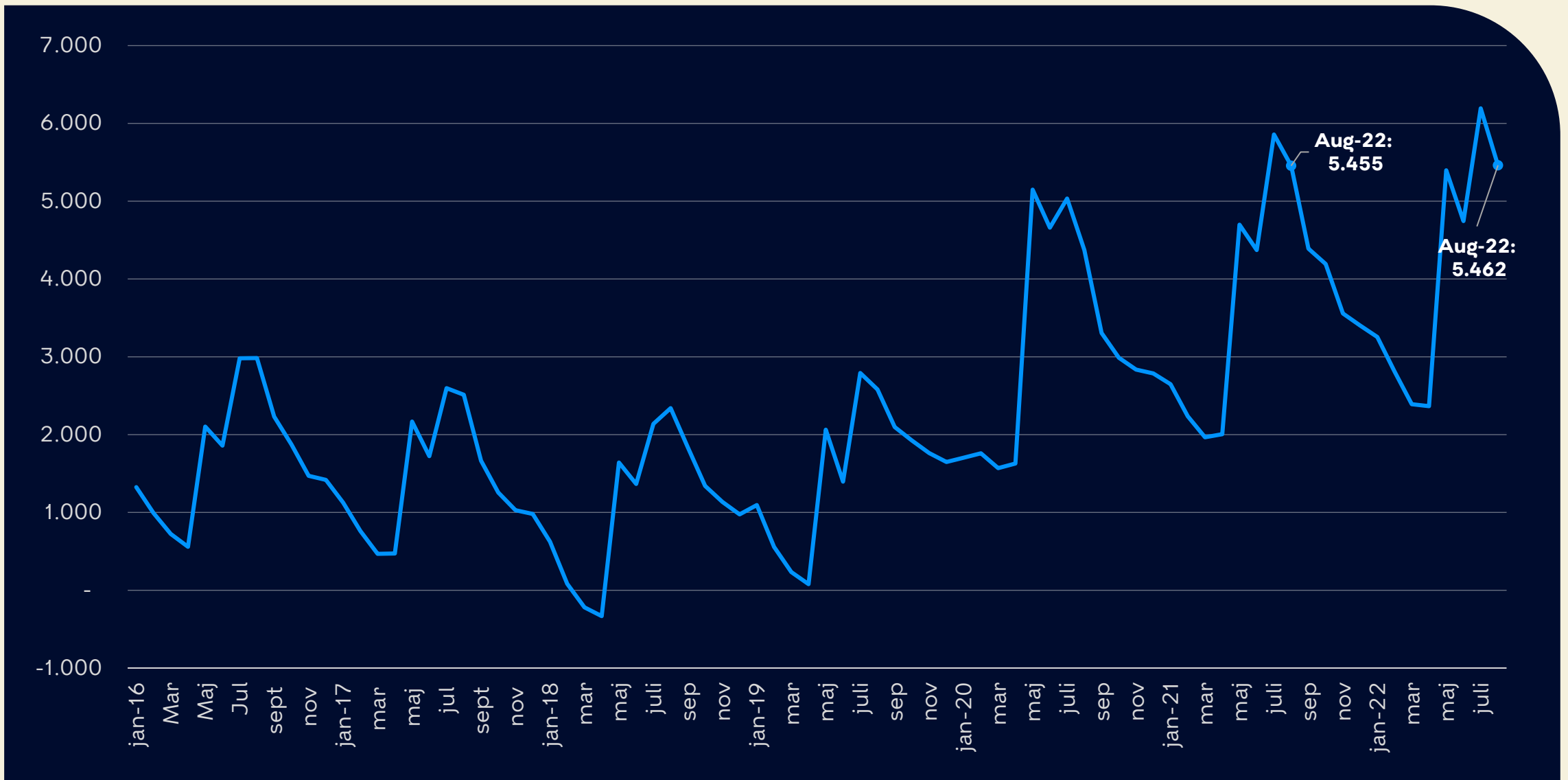
Indmeldte målt i børnepoint

Antallet af indmeldte er omregnet til børnepoint, hvor et vuggestuebarn svarer til to point og et børnehavebarn til et point



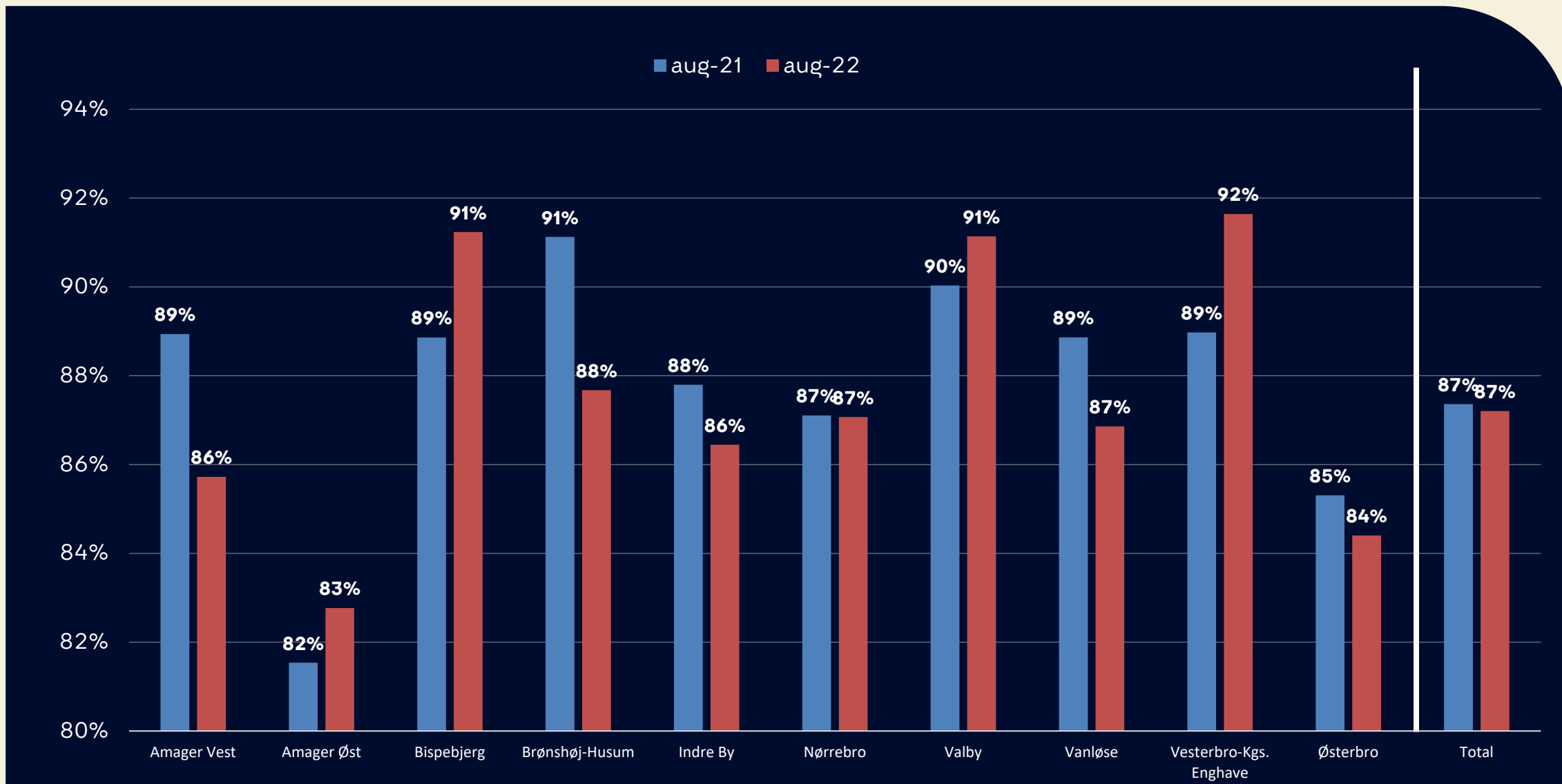
Antallet af indmeldte er omregnet til børnepoint, hvor et vuggestuebarn svarer til to point og et børnehavebarn til et point

Tomme pladser målt i børnepoint



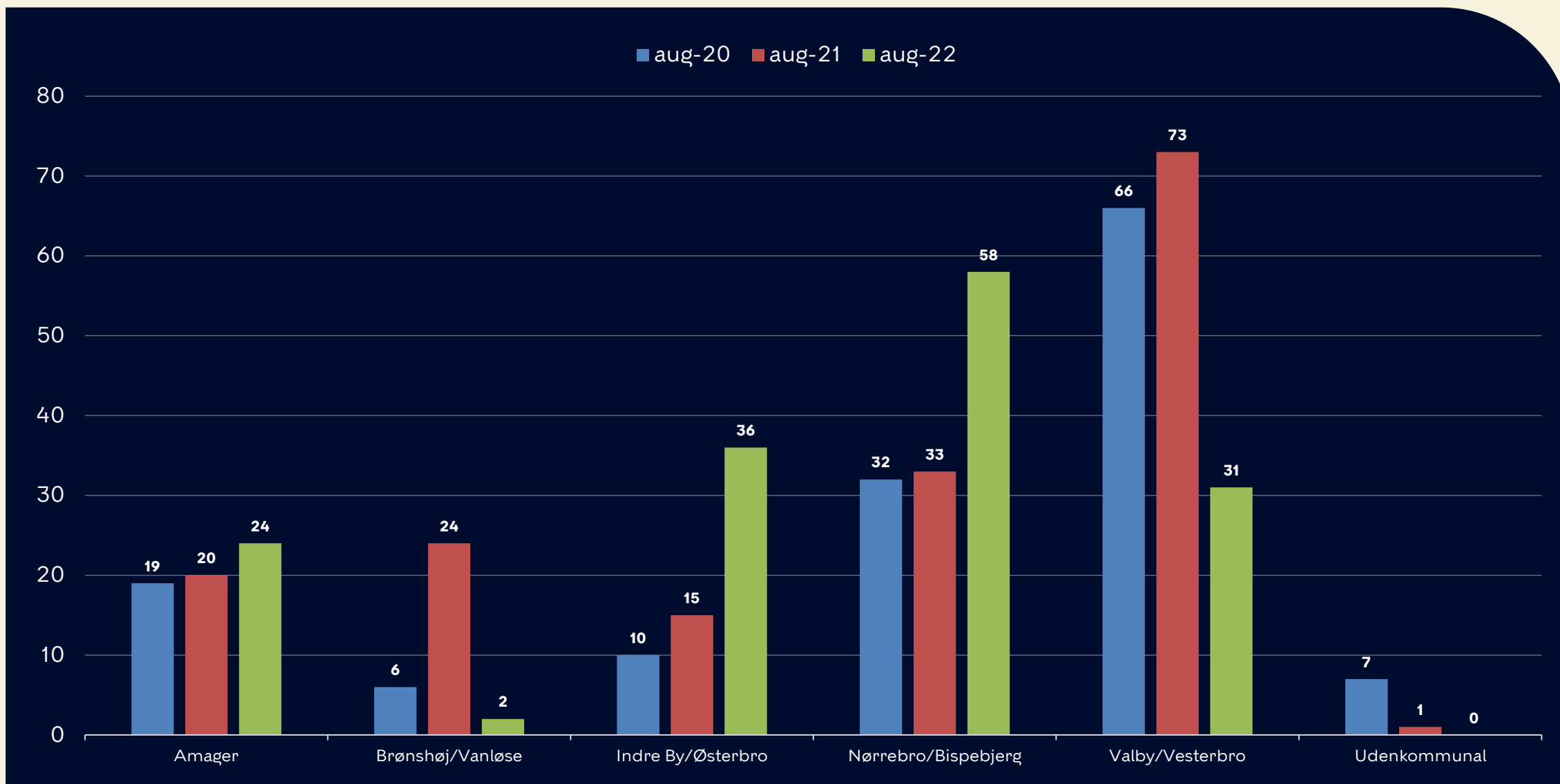
Normerede pladser og indmeldte er omregnet til børnepoint, hvor en vuggestueplads/barn svarer til to point og en børnehaveplads/barn til et point. Et positivt tal betyder, at der er ledig kapacitet og et negativt tal betyder, at der har været overbelægning

Belægning på bydelsniveau



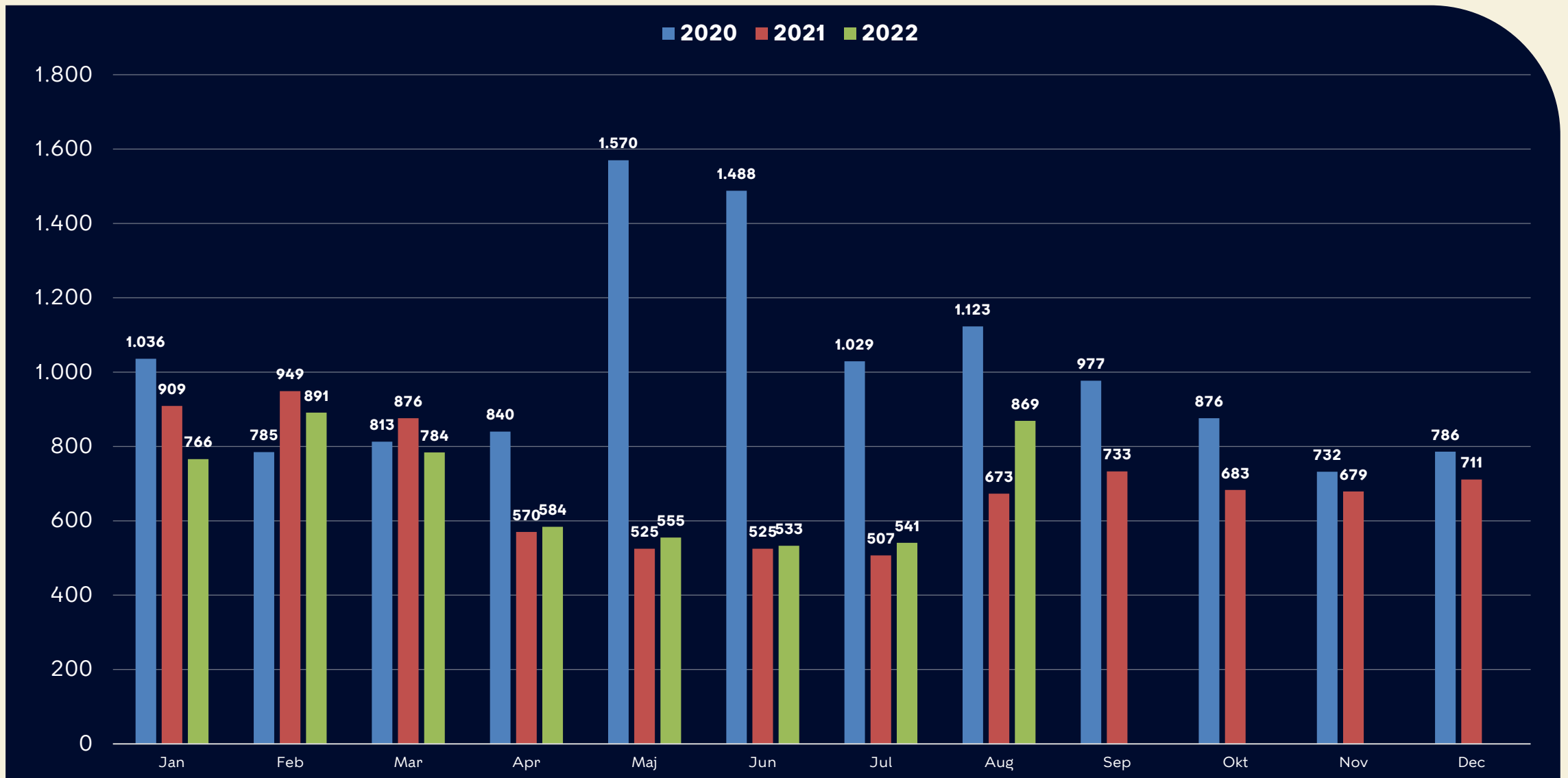
Indmeldte målt i børnepoint/bygningsmæssige kapacitet. I opgørelsen indgår kommunale og selvejende institutioner

Antal børn på garantiventelisten



Børn på garantiventelisten er garanteret en plads indenfor to måneder fra opskrivningsdatoen i en institution indenfor 4 km fra bopælen. Børn der allerede er indmeldt i et dagtilbud, kan ikke blive skrevet på garantiventelisten, med mindre det er bosat mindst 4 km fra institutionen det er indmeldt i.

Antal børn på nettoventelisten



Antal børn på venteliste til vuggestue og dagpleje, hvor behovsdatoen er overskredet, og hvor den opskrevne ikke allerede er indmeldt i et pasningstilbud. I maj 2020 var der mere end 1500 børn på nettoventelisten, hvilket skyldes nedlukningen af samfundet i forbindelse med corona, og at der ikke blev indmeldt børn i denne periode.