

STATUS PÅ INDSATSEN

BESKÆFTIGELSE- OG INTEGRATIONSUDVALGET

1. KVT. 2007

1. De vigtigste tendenser

- Det samlede antal kontanthjælpsmodtagere falder fortsat og er nu nede på ca. 21.500.
- Aktiveringsgraden er fra januar til februar 2007 steget fra 36% til 37%, men den ligger stadig under målet for 2007.
- Igennem de seneste måneder er andelen af personer, som har haft en kontaktforløbssamtale inden for de seneste 16 uger, vokset markant.
- Antallet af sygedagpengesager steg i de første 12 uger af 2007 fra ca. 6.500 til ca. 7.100, men de seneste par uger er sagsantallet faldet lidt igen

2. Beskæftigelsesindsatsen

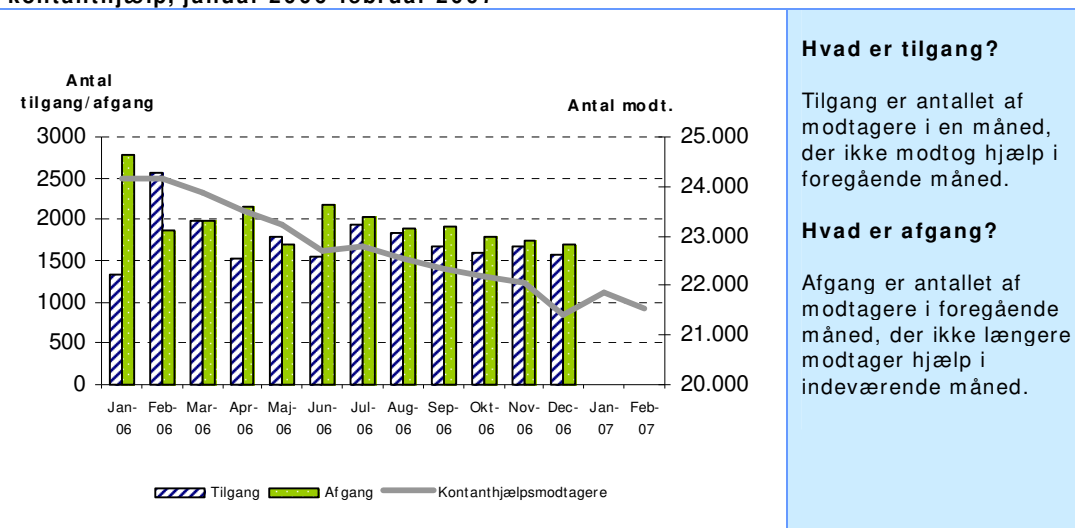
2.1 Kontanthjælp

2.1.1 Antallet af kontanthjælpsmodtagere

Det samlede antal kontanthjælpsmodtagere har gennem hele 2006 og starten af 2007 været faldende. Fra februar 2006 til februar 2007 er antallet af kontanthjælpsmodtagere således faldet fra ca. 24.000 til ca. 21.500. Faldet skyldes bl.a. konjunkturudviklingen på arbejdsmarkedet og den heraf følgende store efterspørgsel efter arbejdskraft.

Figur 1. Det samlede antal kontanthjælpsmodtagere samt tilgang/ afgang til kontanthjælp, januar 2006-februar 2007

Antallet af kontanthjælpsmodtagere er faldet fra ca. 24.000 til 21.500 gennem det seneste år.



Hvad er tilgang?

Tilgang er antallet af modtagere i en måned, der ikke modtog hjælp i foregående måned.

Hvad er afgang?

Afgang er antallet af modtagere i foregående måned, der ikke længere modtager hjælp i indeværende måned.

Kilde: Beskæftigelses- og Integrationsforvaltningens egne registreringer

STATUS PÅ INDSATSEN

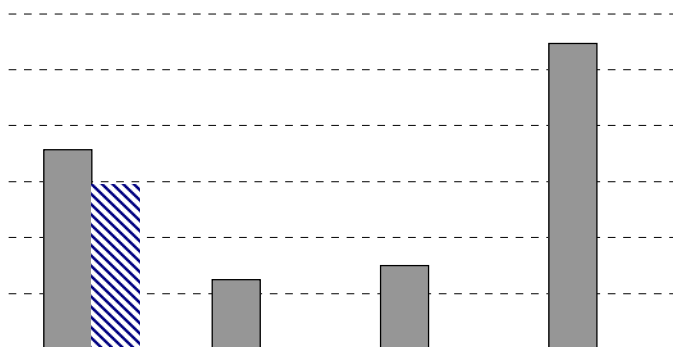
BESKÆFTIGELSE- OG INTEGRATIONSUDVALGET

1. KVT. 2007

2.12 Varighed af kontanthjælp

Der er gennem det seneste år blevet færre meget kortvarige og meget langvarige kontanthjælpsmodtagere, mens antallet af modtagere med 6-24 måneders varighed er stort set uændret. Det er fortsat næsten halvdelen af alle kontanthjælpsmodtagere, der har været modtagere i mere end 2 år.

Figur 2. Kontanthjælpsvarigheden for kontanthjælpsmodtagere, februar 2006 og februar 2007

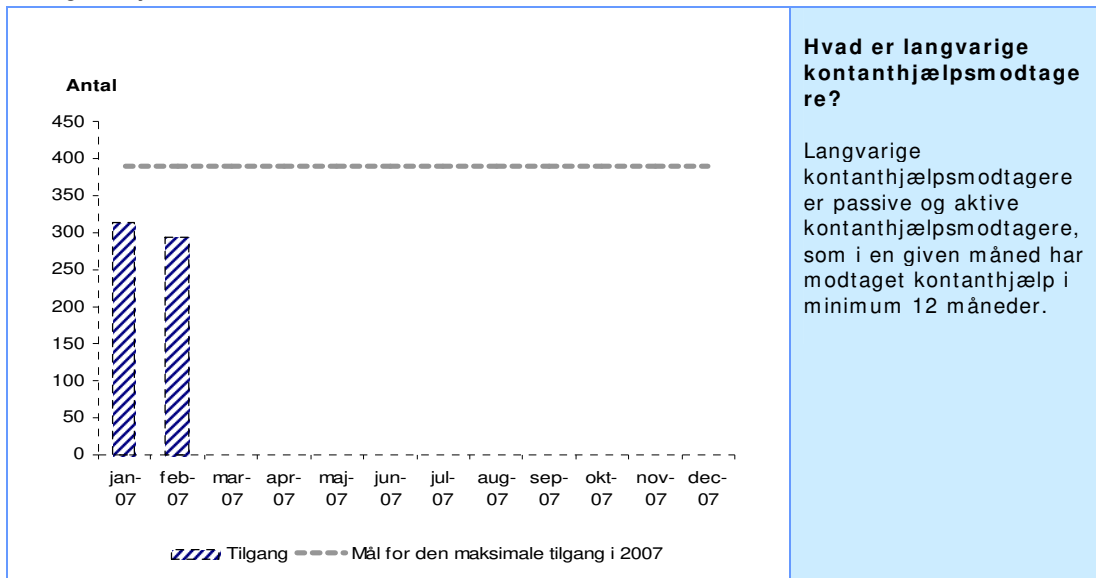


STATUS PÅ INDSATSEN

BESKÆFTIGELSE- OG INTEGRATIONSUDVALGET

1. KVT. 2007

Figur 4. Tilgangen til gruppen af kontanthjælpsmodtagere med mere end 12 måneders ledighed, januar 2007-december 2007



Kilde: Beskæftigelses- og Integrationsforvaltningens egne registreringer

2.13 Matchkategorisering og kontaktforløbssamtaler

Kontanthjælpsmodtagernes fordeling på matchkategorier i Københavns Kommune er ikke væsentlig forskellig fra fordelingen på landsplan. Der er dog en lidt større andel af kontanthjælpsmodtagere i matchkategori 1-3 sammenlignet med resten af landet. Tilsvarende er der lidt færre i matchkategorierne 4-5.

Figur. 5 Kontanthjælpsmodtagere fordelt på matchkategorier, 27. marts 2007

STATUS PÅ INDSATSEN

BESKÆFTIGELSE- OG INTEGRATIONSUDVALGET

1. KVT. 2007

Andelen af gennemførte kontaktføreløbssamtaler inden for 16 uger siden seneste samtale er steget markant på det seneste. Ved udgangen af marts 2007 har 50% af kontanthjælpsmodtagerne haft en kontaktføreløbssamtale inden for de seneste 16 uger, hvorimod der ved udgangen af november kun var 37%. Stigningen er et resultat af arbejdet med handlingsplanen i efteråret.

Figur 6. Antal uger siden sidste kontaktføreløbssamtale, 27. marts 2007

STATUS PÅ INDSATSEN

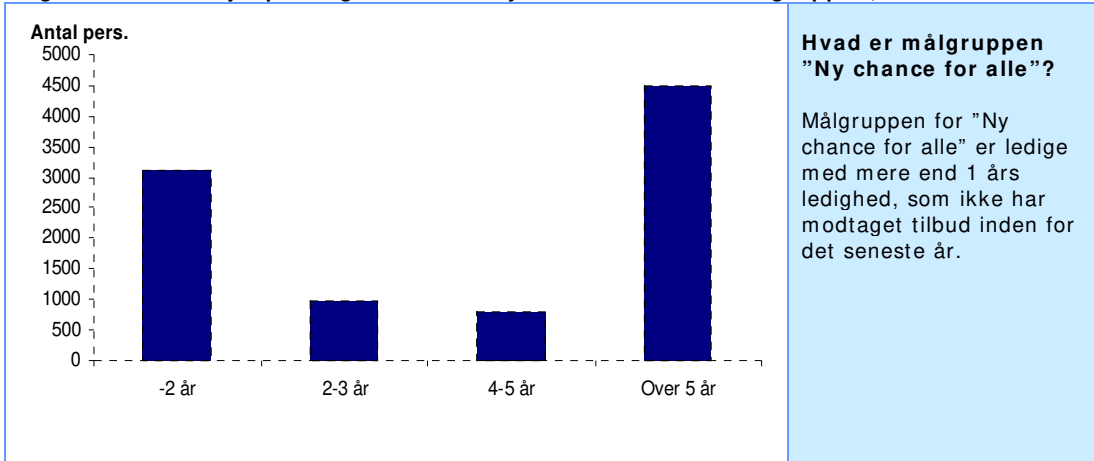
BESKÆFTIGELSES- OG INTEGRATIONSUDVALGET

1. KVT. 2007

2.2 "Ny chance for alle"

Omkring halvdelen af målgruppen for "Ny chance for alle" har modtaget kontanthjælp i mindst 5 år. Målgruppen har altså gennemsnitligt set været på offentligt hjælp meget længe, og mange er relativt langt fra arbejdsmarkedet.

Figur 8. Kontanthjælpsvarigheden for "Ny Chance for alle" målgruppen, 14. marts 2007



Kilde: Arbejdsmarkedsportalen

Kun 17% af den samlede målgruppe for "Ny chance for alle" deltog i et aktiveringsforløb i februar måned 2007. Det betyder, at der endnu er et stykke vej til opfyldelse af målsætningen om en aktiveringsgrad på 40% i 2007 som helhed. De grønne søjler viser, hvordan aktiveringsgraden forudsættes at skulle stige, hvis målet på 40% for hele 2007 skal nås.

Figur 9. Aktiveringsgraden for "Ny Chance for alle" målgruppen, 14. marts 2007

STATUS PÅ INDSATSEN
BESKÆFTIGELSES- OG INTEGRATIONSUDVALGET
1. KVT. 2007

Lidt over halvdelen af kontanthjælpsmodtagerne i "Ny chance for alle"-målgruppen har haft deres seneste kontaktføreløbssamtale inden for de seneste 16 uger, mens godt 10% har ventet mere end et år.

Figur 10. Antal uger siden sidste kontaktføreløbssamtale for kontanthjælpsmodtagere i "Ny Chance for alle" målgruppen, 14. marts 2007

STATUS PÅ INDSATSEN
BESKÆFTIGELSES- OG INTEGRATIONSUDVALGET
1. KVT. 2007

2.31 Varigheden af sygedagpengesager

Fra januar 2006 til januar 2007 er andelen af sygedagpengesager med en varighed over 52 uger steget. I januar 2007 havde 28% af sygedagpengesagerne en varighed på over 52 uger, og mindre end 5 pct. af sagerne havde en varighed på under 4 uger.

Figur 12. Sagsvarigheden for sygedagpengemodtagere, ultimo januar 2006-ultimo januar 2007

STATUS PÅ INDSATSEN

BESKÆFTIGELSE- OG INTEGRATIONSUDVALGET

1. KVT. 2007

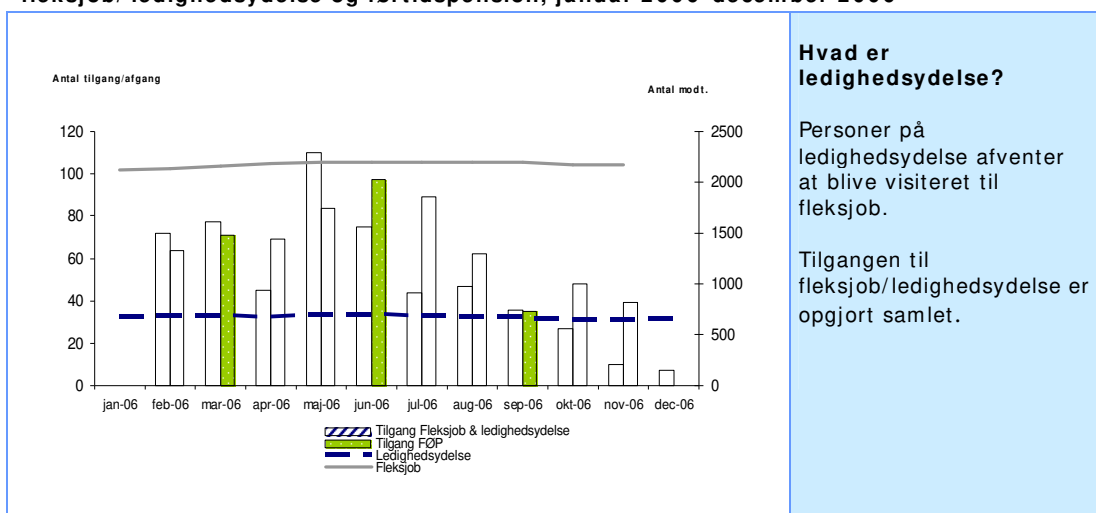
Afsnittet "Sygedagpenge" vil i næste udgave af "Status på Indsatsen" blive suppleret med en figur, som viser hyppigheden i opfølgningssamtalerne.

2.4 Andre indsatsgrupper

Det samlede antal personer i fleksjob og på ledighedsydelse har været stabilt igennem 2006, idet der ca. er 2.100 personer i fleksjob og ca. 650 på ledighedsydelse. Tilgangen til fleksjob/ledighedsydelse samt førtidspension varierer derimod betydeligt hen over året.

Figur 15. Det samlede antal personer på fleksjob og ledighedsydelse samt tilgangen til fleksjob/ ledighedsydelse og førtidspension, januar 2006-december 2006

Tilgangen til fleksjob/ ledighedsydelse var størst i maj 2006. Her var der en samlet tilgang på 110 personer.



Hvad er ledighedsydelse?

Personer på ledighedsydelse afventer at blive visiteret til fleksjob.

Tilgangen til fleksjob/ledighedsydelse er opgjort samlet.

Kilde: Beskæftigelses- og Integrationsforvaltningens egne registreringer

Anm.: Grundet fejl i data er det ikke muligt at opgøre antallet af personer i fleksjob i december måned 2006.

STATUS PÅ INDSATSEN
BESKÆFTIGELSES- OG INTEGRATIONSUDVALGET
1. KVT. 2007

Den faldende tilgang til fleksjob og ledighedsydelse betyder, at der er sket en forskydning over imod en større andel med langvarige forløb på ledighedsydelse.

Figur 16. Ledighedsydelsesmodtagere fordelt på varigheden af forløbet, december 2005 og december 2006

STATUS PÅ INDSATSEN
BESKÆFTIGELSES- OG INTEGRATIONSUDVALGET
1. KVT. 2007

Herudover er de hyppigste klagepunkter klager over sagsbehandleren eller skift af sagsbehandler, betjening af borgeren eller sagsbehandling i øvrigt.

Figur 18. Borgerklager opgjort efter, hvad der klages over, 4. kvartal 2006

STATUS PÅ INDSATSEN
BESKÆFTIGELSE- OG INTEGRATIONSUDVALGET
1. KVT. 2007

Der har fra begyndelsen af 2007 været en stigende tilgang af personale til jobcentrene. Siden oktober er der en nettotilgang på 31 nye medarbejdere til jobcentrene.

Figur 20. Tilgang og fragang af personale samt nettotilgang i jobcentrene, oktober 2006-marts 2007