



KØBENHAVNS KOMMUNE

Beskæftigelses- og Integrationsforvaltningen

Socialforvaltningen

Børne- og Ungdomsforvaltningen

SSP-Sekretariatet

Urolige områder i København

1. halvår 2015

Sammenfatning

København

Uddybende læsevejledning mht. datagrundlang m.v. findes i bilaget.

Tabel 1 – Enkelt­sager behandlet i SSP København 1. halvår 2013, 2014, 2015

Kategorier	1. halvår 13	1. halvår 14	1. halvår 15
Niveau 1 og 2	304	608	557
Niveau 3 og 4	63	114	136
I alt niveau 1-4	367	722	693

Kilde "SSP-København".

Tabel 2 – Antal unge afhørt i alderen 12 – 17 i København 1. halvår 2013, 2014, 2015

Børnefamiliecenter København	1. halvår 13	1. halvår 14	1. halvår 15
City/Østerbro	128	103	91
Nørrebro	175	125	85
Vesterbro-Valby*	139	143	152
Brønshøj-Husum-Vanløse	129	125	130
Bispebjerg	84	85	83
Amager	178	203	172
Handicapcenter	2	9	5
Udenbys	109	85	45
Ikke fast ophold	88	55	74
I alt	25.471	25899	26.306
Antal børn og unge i alt i aldersgruppen 12 – 17 år i København			
Andel afhøringer af unge i forhold til aldersgruppen 12 – 17 år i pct. i København (en ung kan have deltaget i flere afhøringer).	3,28%	3,06 %	2,72 %

Kilde: "Socialforvaltningen og Beskæftigelses- og Integrationsforvaltningen".

* Børnefamiliecenter Vesterbro og Valby blev sammenlagt i 2015.

Tabel 3 – Tryghedsindeks for København 2014

Gennemsnit for København	Behov for indsats			
	Spørgeskema- underindeks	Samlet spørgeskemaindeks	Anmeldelsesindeks	Tryghedsindeks
Vold og trusler	Reduceret	Minimalt	Ordinært	Reduceret
Indbrud	Ordinært			
Tyveri	Ordinært			
Narkotika	Ordinært			
Hærværk	Minimalt			
Chikane m.v.	Minimalt			

Kilde: Tryghedsindekset for København 2014: www.tryghedsindekset.kk.dk

Tryghedsindekset er sammensat af en spørgeskemaundersøgelse og politiets opgørelser over anmeldelser af seks typer af kriminalitet. Værdierne på tryghedsindekset er inddelt i fem på hinanden følgende handlingskategorier, der anviser, om der er behov for en minimal, reduceret, ordinær, intensiveret eller markant indsats. Nærmere oplysninger findes på www.tryghedsindekset.kk.dk.

Tryghedsindeks 2014 viser, at København i 2014 har fastholdt tryghedsniveauet fra 2013, som er det bedste hidtil målt. Mellem 2013 og 2014 ses der ikke nogen udvikling i Tryghedsindeksscoren for København som helhed. I 2014 er der fem områder i København med markant eller intensiveret behov for tryghedsskabende indsatser. Det er fortsat det sydvestlige Indre by, Christianshavn og området omkring Københavns Hovedbanegård, der har et markant behov for tryghedsskabende indsatser, mens Indre Nørrebro, vest for Nørrebrogade, og det sydvestlige Valby har et intensiveret behov for tryghedsskabende indsatser.

Følgende tabel 4 viser Tryghedsindekset på bydelsniveau.

Tabel 4 – Tryghedsindeks for de københavnske bydele 2014

Bydel	Behov for indsats
Indre By	Markant
Østerbro	Minimalt
Christianshavn	Markant
Nørrebro	Reduceret
Vesterbro	Markant
Kgs. Enghave	Minimalt
Valby	Minimalt
Vanløse	Minimalt
Brønshøj/Husum	Minimalt
Bispebjerg	Reduceret
Amager Øst	Minimalt
Amager Vest	Minimalt

Kilde: Tryghedsindekset for København 2014: www.tryghedsindekset.kk.dk

SSP sekretariatets beskrivelse af situationen i København

Det generelle kriminalitetsbillede for unge u/18 år:

Registreret kriminalitet/nøgletal

Generel kriminalitetsstatistik fra Københavns Politi for under 18-årige opgøres halvårligt.

I første halvår 2015 blev der i alt sigtet 431 unge med bopæl i Københavns Kommune. Der er tale om et fald på 22 % sammenlignet med første halvår 2014, hvor der i alt blev sigtet 551 unge med bopæl i Københavns Kommune.

Antallet af sigtelser i Københavns Politikreds udgjorde i første halvår 2015 i alt 1528 sigtelser, hvilket er et fald på 7 % sammenlignet med første halvår 2014, hvor der i alt var 1642 sigtelser.

Samlet set for alle sigtelser i 1. halvår af 2015 udgør piger 22 % og drenge 78 %.

Kilde: "Ungerapporten – 1. halvår 2013-2014-2015", Den Kriminalpræventive Sektion, Københavns Politi og "Kriminalitet begået af personer under 18 år – 1. halvår 2011, 1. halvår 2012, 1. halvår 2013 og 1. halvår 2014", udgivet af Københavns Politi OPA (Operativ, Planlægning og Analyse)

Bydele præget af uro - forvoldt af under 18-årige

Følgende bydele har oplevet episoder med uroskabende adfærd forvoldt af ungegrupperinger under 18 år:

- Indre By
- Vanløse
- Bispebjerg
- Brønshøj/Husum og Tingbjerg
 - Tingbjerg
 - Bellahøj
 - Voldparken

I Indre By har der været et større slagsmål mellem grupper på i alt 15 til 20 unge i alderen 13 til 14 år.

I Vanløse har en gruppe på 10 til 13 unge i alderen 13-15 år været i konflikt med to af områdets klubber.

I Bispebjerg har ca. 30 unge på 13 til 19 år været i konfrontation med beboere, politiet og forbipasserende med stenkast, ildspåsættelse og hensynsløs kørsel.

I Tingbjerg har en gruppe af 12-20 unge i alderen 12 til 17 år skabt uro i området. Gruppen, suppleret med yderligere en gruppe af 15-20 løst tilknyttede 12 til 15-årige, har været i konflikt med institution, busselskab, borgere samt unge fra en nabokommune.

I Voldparken har der været en gruppe på 20 unge i alderen 15 til 18 år, der lavede hærværk, ryger hash og skaber utryghed i nærmiljøet.

I Bellahøj har der været en gruppe af unge under 18 år, der var utryghedsskabende i lokalområdet i form af hærværk, ildspåsættelser og chikane af borgere.

I alle ovenstående situationer iværksatte SSP København indsatser, hvoraf flere var af længerevarende karakter. Den akutte uro er i alle tilfælde bragt til ophør, og der arbejdes stadig i enkelte bydele med længerevarende indsatser.

Bydele præget af uro - forvoldt af over 18-årige

- Indre Nørrebro
- Brønshøj/Husum og Tingbjerg

På Indre Nørrebro blev en 19-årig mand knivdræbt. Der blev iværksat en SSP handplan, se under "Aktivering af akutberedskabet".

I Voldparken i Brønshøj/Husum og Tingbjerg har en gruppe af over 18-årige sammen med en gruppe af under 18-årige været uroskabende (se "Bydele præget af uro – forvoldt af under 18-årige).

Aktivering af akutberedskab

SSP beredskabet er i 1. halvår 2015 blevet aktiveret seks gange. Det drejer sig om:

18.-19. februar. København/Ydre Nørrebro

Formålet med handleplanen i forbindelse med terrorhandlingerne var at genskabe tryghed hos børn og unge, tilbyde tryghedsskabende dialog til forældregrupper, etablere kontakt til og dialog med 18+ grupperinger for at forhindre modreaktioner samt vejlede personale i deres dialog med børn og unge. De bærende elementer i handleplanen var dialogmøde på 30 skoler, dialog med familier, dialog i 18+ centre, vejledning til personale i skoler og klubber, forældremøder samt synlig og tryghedsskabende politi. Handleplanen har haft den ønskede effekt.

20. april. Valby

I Valby medførte en volds- og frihedsberøvelsessag stor utryghed i lokalområdet og en bekymring for, at der ville opstå uro blandt ungegrupper. Der blev på den baggrund igangsat en SSP akut handleplan med det formål at håndtere og genskabe trygheden for ofret og dennes familie, koordinere indsatser overfor gerningsmændene samt genskabe trygheden og gå i dialog med bekymrede borgere. Handleplanen omfattede støtte til ofret og dennes familie, øget politipatruljering, hjemmebesøg, ungemøder i ungdomsklub og øvrige individuelle indsatser. Handleplanen har haft den ønskede effekt.

24. april Tingbjerg

Formålet med SSP handleplanen var at bringe den uro, som en gruppe af unge i alderen 12-17 år, voldte i nærområdet, til ophør samt at genskabe trygheden for medarbejdere, beboere og erhvervsdrivende. Endvidere at komme i dialog med de unge og hurtigt afdække konflikternes årsag og genskabe ro i området samt at sikre tryghedsskabende ordinære tilbud i dialog med områdets øvrige unge. Indsatserne omfattede brobygning og fastholdelse i klubtilbud, dialog med de unge, forældrekontakt, gadeplansindsats, synligt politi og tryghedsskabende dialog. Indsatsen er igangværende.

22. maj. Indre Nørrebro

På baggrund af et knivdrab på en 19-årig, som var tilknyttet en kriminel gruppering, udarbejdede SSP ledergruppen en SSP handleplan. Formålet var at forhindre konfrontationer mellem kriminelle grupperinger og ungegrupperinger samt forebygge eventuel uro blandt unge ved begravelsen af den dræbte. Indsatserne var bl.a. dialog med de unge, gadeplansindsats, synligt politi, hjemmebesøg og information til skoler og institutioner. Handleplanen har haft den ønskede effekt.

10. juni. Bispebjerg

Formålet med handleplanen var at forhindre uro blandt en gruppe unge i alderen 13-19 år, at opretholde trygheden i lokalområdet og virke konfliktdæmpende i forhold til de unge og øvrige beboere. Handleplanen omfattede dialogbaseret og kri-

minalpræventiv politipatruljering, hjemmebesøg, gadeplansindsats og aktiviteter i klubber. Handleplanen har haft den ønskede effekt. Indsatserne fortsætter året ud.

17. juni. Vanløse

Formålet med handleplanen var at stabilisere situationen i og omkring ungdoms-klubber i Vanløse, efter en gruppe unge i alderen 13 til 15 år har været i konflikt med to af bydelens klubber. Indsatserne omfattede bl.a. hjemmebesøg, screening af de unge, øget patruljering af lokalpolitiet og fokuseret gadeplansindsats. Uroen er bragt til ophør.

Voldparken

Herudover er handleplanen fra 7. oktober 2014 i Voldparken forlænget over for de unge – under og over år – der har en utryghedsskabende adfærd i området. Indsatserne omfatter bl.a. gadeplansindsats, dialog med målgruppen af unge, erhvervsdrivende, beboere og beboerforeninger, tryghedsskabende politiindsats og hjemmebesøg.

SSP sekretariatets vurdering af situationen og udviklingen

Samlet set vurderer SSP sekretariatet, at antallet af akutte beredskabssituationer i 1. halvår af 2015 har været på et højt niveau. I syv tilfælde har akutberedskabet været aktiveret. I 2014 var der samlet 6 akuttifælde.

Særligt en akutsituation har skabt usædvanlig utryghed for hele København; terrorhændelsen ved Krudttønden og Den Jødiske Synagoge. For at imødekomme utrygheden iværksatte SSP København en bydækkende dialogorienteret akuthandleplan til brug for klubber, skoler, gadeplan mv.

Uro skabt af grupper af unge har været på et gennemsnitligt niveau i 1. halvår 2015 Københavns størrelse og ungesammensætning taget i betragtning. Uro skabt af 18 til 25-årige har i perioden været på et lavt niveau.

I seks tilfælde har grupper af unge under 18 år skabt uro. Uroen fordeler sig i fire forskellige bydele. I to tilfælde har ungegruppe været i konflikt med institutioner, erhvervsliv og borgere i nærmiljøet, herunder utryghedsskabende adfærd, trusler og hærværk. I ét tilfælde har større grupper af unge været i intern konflikt som endte i et aftalt slagsmål. I tre tilfælde har grupper på gadeplan skabt uro i form af utryghedsskabende adfærd, chikane, ildspåsættelser og stenkast mv.

I forhold til grupper af over 18-årige har der været to hændelser fordelt i to bydele. I tre tilfælde har grupper været i konflikt med og/eller lavet hærværk mod institutioner og chikaneret borgere.

I ét tilfælde udspringer uroen fra en gruppe af voksne, der skaber utryghed, chikanerer næromgivelserne, herunder beboere, institutioner og unge under 18 år. I et tilfælde udspringer uroen af knivdrab af en ung voksen, som fører til konflikt mellem grupper af voksne kriminelle fra København og Odense.

I begge tilfælde har uroen ikke spredt sig til andre bydele, og den konkrete uro er bragt til ophør af myndighederne.



KØBENHAVNS KOMMUNE

Beskæftigelses- og Integrationsforvaltningen

Socialforvaltningen

Børne- og Ungdomsforvaltningen

SSP-Sekretariatet

**Oversigt over urolige områder
i København –
1. halvår 2015
for de enkelte bydele**

Indholdsfortegnelse

	Side
City/Østerbro.....	3
Nørrebro.....	10
Vesterbro-Valby.....	13
Brønshøj-Husum-Vanløse.....	19
Bispebjerg.....	24
Amager.....	26
SSP+	32

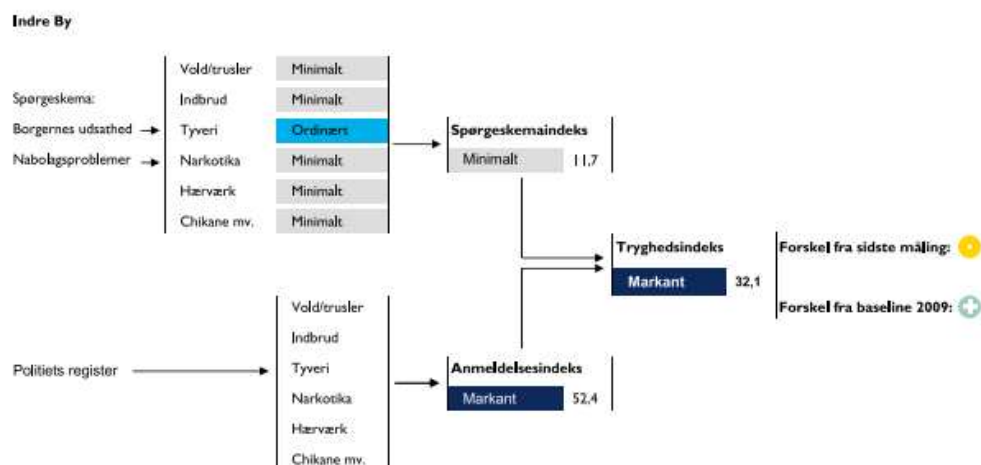
1. Børnefamiliecenter København - City/Østerbro

Tabel 1 – Antal unge afhørt i alderen 12 – 17 år i City/Østerbro i 2015

City/Østerbro	I alt	Fremstillet i Dommervagten	
1. halvår	91	2	
2. halvår			
I alt			
Antal børn og unge i alt i aldersgruppen 12 – 17 år på City/Østerbro			
5.729			
Andel afhøringer af unge i forhold til aldersgruppen 12 – 17 år i pct. på City / Østerbro (en ung kan have deltaget i flere afhøringer)			
1. halvår	1,58 %	0,03 %	
2. halvår			
I alt			

Kilde: "Socialforvaltningen og Koncernservice".

Tabel 2 – Tryghedsindeks for Indre By 2014*



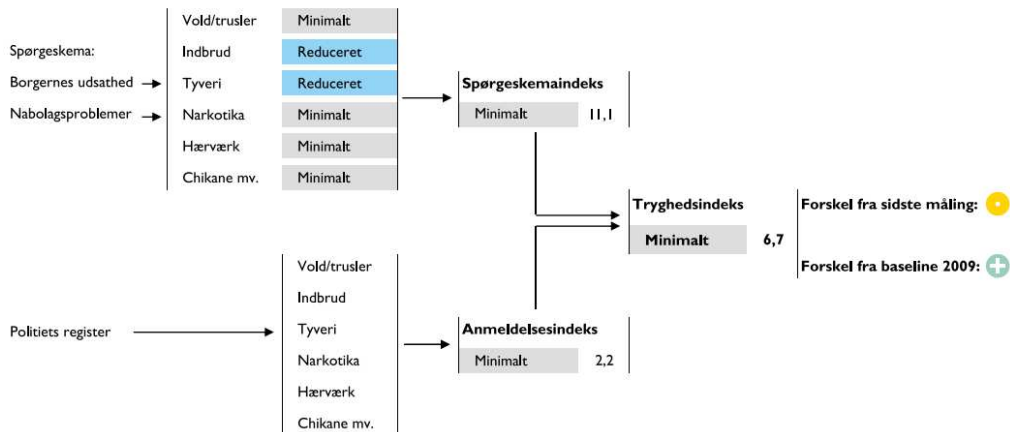
*Bemærk, at der med Tryghedsindeks 2012 blev foretaget en præcisering, således at Indre By og Christianshavn er inddelt som separate bydele.

Værdierne på tryghedsindekset er inddelt i fem på hinanden følgende handlingskategorier, der anviser, om der er behov for en minimal, reduceret, ordinær, intensiveret eller markant indsats. Grønt "trafiklys" angiver, at der er tale om en signifikant positiv udvikling i bydelen fra sidste år, mens gult angiver, at udviklingen i bydelen ikke er signifikant forskellig fra sidste år. Rødt angiver, at der er tale om en signifikant negativ udvikling i bydelen fra sidste år. "Kilde: Tryghedsindekset for København 2014: www.tryghedsindekset.kk.dk.

Tryghedsindekset 2014 viser, at der fortsat er behov for en markant indsats i Indre By. Der kan påvises en positiv udvikling sammenlignet med startmålingen i 2009, men ikke sammenlignet med sidste måling i 2013. Det markante indsatsbehov skyldes det høje antal politianmeldelser i bydelen. Sammenlignet med København angiver beboerne i Indre By i mindre grad, at de har været udsatte for kriminalitet og oplever kriminalitet som et nabolagsproblem. Der er meget høje anmeldelsestal for samtlige kriminalitetstyper i Indre By, hvilket antageligt også skyldes anmeldelser fra de mange besøgende og erhvervsdrivende i bydelen.

Tabel 3 – Tryghedsindeks for Østerbro 2014

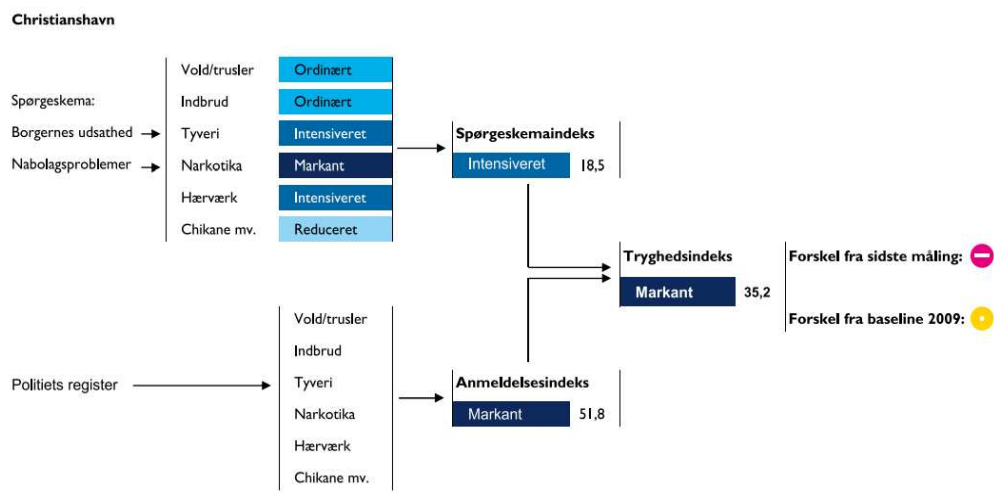
Østerbro



Værdierne på tryghedsindekset er inddelt i fem på hinanden følgende handlingskategorier, der anviser, om der er behov for en minimal, reduceret, ordinær, intensiveret eller markant indsats. Grønt "trafiklys" angiver, at der er tale om en signifikant positiv udvikling i bydelen fra sidste år, mens gult angiver, at udviklingen i bydelen ikke er signifikant forskellig fra sidste år. Rødt angiver, at der er tale om en signifikant negativ udvikling i bydelen fra sidste år. "Kilde: Tryghedsindekset for København 2014: www.tryghedsindekset.kk.dk.

Tryghedsindekset 2014 viser, at indsatsbehovet fortsat er minimalt på Østerbro. I 2014 er Østerbro stadig den bydel i København, der har den laveste score på Tryghedsindekset. Dermed er Østerbro den tryggeste bydel i København.

Tabel 4 – Tryghedsindeks for Christianshavn 2014*



*Bemærk, at der med Tryghedsindeks 2012 blev foretaget en præcisering, således at Indre By og Christianshavn er inddelt som separate bydele.

Værdierne på tryghedsindekset er inddelt i fem på hinanden følgende handlingskategorier, der anviser, om der er behov for en minimal, reduceret, ordinær, intensiveret eller markant indsats. Grønt "trafiklys" angiver, at der er tale om en signifikant positiv udvikling i bydelen fra sidste år, mens gult angiver, at udviklingen i bydelen ikke er signifikant forskellig fra sidste år. Rødt angiver, at der er tale om en signifikant negativ udvikling i bydelen fra sidste år. "Kilde: Tryghedsindekset for København 2014: www.tryghedsindekset.kk.dk.

Tryghedsindekset 2014 viser, at der forsat er behov for en markant indsats på Christianshavn. Beboerne på Christianshavn angiver i højere grad, at de har været udsatte for kriminalitet og oplever kriminalitet som et nabolagsproblem sammenlignet med københavnernes generelt. På Christianshavn oplever beboerne særligt narkotika, tyveri og hærværk som et problem i nabolaget, hvilket understøttes af høje anmeldelsestal.

INDRE BY (CITY)

SSP-Ledergruppen Indre By (City) beskrivelse af situationen

Terrorhændelsen i februar i Krystalgade i Indre by skabte lokal stor utryghed på skoler og i ungdomsklubber.

Der har i maj måned været et større slagsmål mellem grupper af unge på i alt 15 til 20 unge i alderen 13 – 14 år fra tre forskellige skoler i Indre by. Baggrunden for slagsmålet var, at intime billeder af en pige fra bydelen var blevet delt og kommenteret på sociale medier. Dette medførte uoverensstemmelser på de sociale medier mellem grupper af drenge, som førte til at grupperne mødtes, hvorefter et gruppeslagsmål startede.

Handling

Tryghedsplan for terrorhændelsen blev udfærdiget af ledergruppen Ydre Nørrebro, og handleplanens anbefalinger mm. blev brugt i Indre by. Der er pt. ingen grund til yderligere aktiviteter.

Selve slagsmålet blev stoppet af lærere. Efterfølgende har der været dialog med de implicerede drenge og deres forældre. Der var ligeledes initiativer for pigen – herunder forældreinddragelse. Der har efterfølgende ikke været uro mellem de implicerede.

SSP-Ledergruppen Indre By (City) vurdering af situationen og udviklingen siden sidste status

Der var i seneste afrapportering ikke uro eller lignende i Indre By.

CHRISTIANSHAVN

SSP-Ledergruppen Christianshavn (City) beskrivelse af situationen

Der var ingen ungegrupper bosiddende på Christianshavn, der skabte uro eller udviste utryghedsskabende adfærd lokalt i perioden.

Handling

Ingen særlig begrundelse for yderligere indsats ud over fokusområderne i SSP årsplanen for 2015.

SSP-Ledergruppen Christianshavn (City) vurdering af situationen og udviklingen siden sidste status

Situationen på Christianshavn vurderes som stabil og rolig i lighed med 2. halvår 2014, og der har ikke været hændelser, der giver anledning til specifik indsats.

INDRE ØSTERBRO

SSP-Ledergruppen Indre Østerbro beskrivelse af situationen

Terrorhændelsen i februar ved Krudttønden på Indre Østerbro skabte lokal stor utryghed på skoler og i ungdomsklubber.

Handling

Tryghedsplan for terrorhændelsen blev udfærdiget af ledergruppen Ydre Nørrebro, og handleplanens anbefalinger mm. blev brugt på Indre Østerbro. Der er pt. ingen grund til yderligere aktiviteter.

SSP-Ledergruppen Indre Østerbro vurdering af situationen og udviklingen siden sidste status

Der er ikke noget at følge op på fra sidste afrapportering.

YDRE ØSTERBRO

SSP-Ledergruppen Ydre Østerbro beskrivelse af situationen på

Terrorhandlingen den 14. og 15. februar har skabt utryghed blandt børn og unge på Ydre Østerbro.

Handling

Tryghedsplan for terrorhændelsen blev udfærdiget af ledergruppen Ydre Nørrebro, og handleplanens anbefalinger mm. blev brugt på Ydre Østerbro. Der er pt. ingen grund til yderligere aktiviteter.

SSP-Ledergruppens Ydre Østerbro vurdering af situationen samt status siden sidste afrapportering

Der er ikke noget at følge op på fra sidste afrapportering.

2. Børnefamiliecenter København - Nørrebro

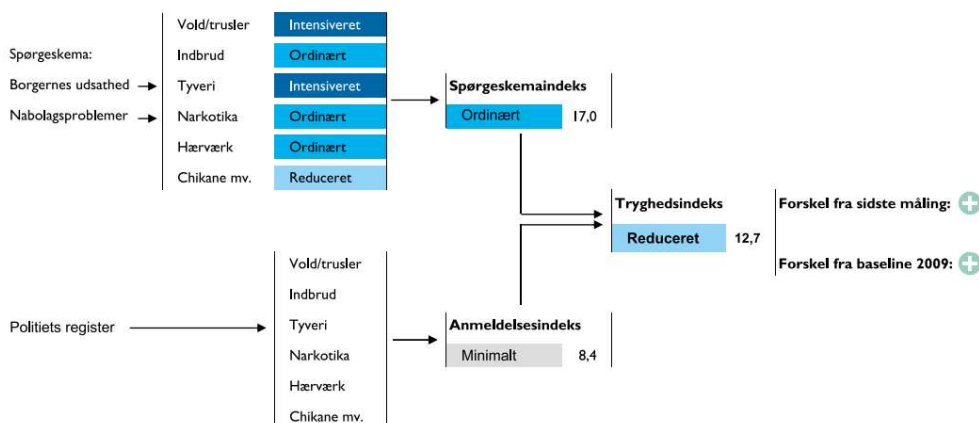
Tabel 1 – Antal unge afhørt i alderen 12 – 17 år på Nørrebro i 2015

Nørrebro	I alt	Fremstillet i Dommervagten	
1. halvår	85	3	
2. halvår			
I alt			
Antal børn og unge i alt i aldersgruppen 12 – 17 år på Nørrebro			
3.325			
Andel afhøringer af unge i forhold til aldersgruppen 12 – 17 år i pct. på Nørrebro (en ung kan have deltaget i flere afhøringer)			
1. halvår	2,55 %	0,09 %	
2. halvår			
I alt			

Kilde: "Socialforvaltningen og Koncernservice".

Tabel 2 – Tryghedsindeks for Nørrebro 2014

Nørrebro



Værdierne på tryghedsindekset er inddelt i fem på hinanden følgende handlingskategorier, der anviser, om der er behov for en minimal, reduceret, ordinær, intensiveret eller markant indsats. Grønt "trafiklys" angiver, at der er tale om en signifikant positiv udvikling i bydelen fra sidste år, mens gult angiver, at udviklingen i bydelen ikke er signifikant forskellig fra sidste år. Rødt angiver, at der er tale om en signifikant negativ udvikling i bydelen fra sidste år. "Kilde: Tryghedsindekset for København 2014: www.tryghedsindekset.kk.dk.

Tryghedsindekset 2014 viser, at behovet for en tryghedsskabende indsats på Nørrebro i 2014 er faldet til et reduceret behov. Der er sket en positiv udvikling både i forhold til startmålingen i 2009 og til den sidste måling i 2013. I 2014 er det særligt et fald i politianmeldelserne på Nørrebro, der forklarer, at det samlede Tryghedsindeks for Nørrebro som bydel falder fra et ordinært til et reduceret tryghedsbehov. Borgernes oplevelse af kriminalitet som et nabolagsproblem falder kun marginalt fra 2013 til 2014. Beboerne på Nørrebro oplever således fortsat i højere grad kriminalitet som et nabolagsproblem end københavnere generelt.

INDRE NØRREBRO

SSP-Ledergruppen Indre Nørrebros beskrivelse af situationen

Der har i perioden ikke været episoder med grupper af unge under 18 år, der har skabt uro.

Mandag den 18. maj blev en 19-årig mand knivdræbt i Guldbergsgade efter et forudgående skænderi med en anden yngre mand. Den dræbte har været tilknyttet en kriminel gruppering. Dagen efter drabet blev en gruppe fra Odense anholdt i området omkring Dortheavej efter at gruppen havde været i konflikt med politiet. Det formodedes, at gerningsmanden havde forbindelser til eller var med i en anden kriminel gruppering.

SSP ledergruppen vurderede, at der var risiko for konfrontationer mellem kriminelle grupperinger og ungegrupperinger fra Odense og København. Der rettedes også en bekymring i forhold til eventuel uro blandt unge ved begravelsen af den dræbte fredag den 22. maj. Der blev under episoden samarbejdet med SSP Odense.

Handling

SSP ledergruppen udarbejdede en akut handleplan med det formål at forebygge, at unge fra kriminelle grupperinger i København indgik i konflikt med andre unge samt en forebyggende indsats omkring begravelsen. Indsætserne i handleplanen var bl.a.:

- Synligt politi
- Dialog med de unge
- Gadeplansindsats
- Hjemmebesøg efter behov
- Information til skoler og institutioner

Der er ved udgangen af afrapporteringsperioden roligt, og der udviklede sig ikke yderligere konflikter mellem kriminelle grupperinger.

Ledergruppens vurdering af situationen samt status siden sidste afrapportering

I afrapporteringen for 2. halvår 2014 blev en alvorlig hærværksepisode i institutionen Kvisten beskrevet. Situationen udviklede sig ikke yderligere.

YDRE NØRREBRO

Ledergruppens beskrivelse af situationen på Ydre Nørrebro

Lørdag den 14. februar blev der afgivet skud i forbindelse med et debatmøde i Kulturhuset Krudttønden på Østerbro og senere ved den jødiske synagoge i Krystalgade i Indre By. En borger blev ramt og afgik ved døden. Tre politibetjente blev ramt og såret af skud. Gerningsmanden blev tidlig søndag morgen lokaliseret ved Nørrebro Station. Han blev efter skudveksling med politiet ramt og afgik ved døden. Politiet vurderede hændelsen til at være en terrorhandling.

I 1. halvår har der været 2015 konflikt mellem voksne kriminelle grupperinger på Ydre Nørrebro og andre voksne grupperinger. Det vurderes, at konflikten kan skabe utryghed blandt ungegrupper i bydelen. Konflikten er igangværende.

Handling

Det var den overordnede vurdering i forbindelse med terrorhandlingerne, at der var behov for en bydækkende tryghedsskabende og dialogbaseret indsats over for børn og unge generelt, samt en indsats rettet imod personer, der var mere direkte berørt af situationen. På baggrund af denne vurdering blev der udfærdiget en SSP handleplan rettet mod målgruppen 10 til 25-årige. Bærende elementer i handleplanen var:

- Dialogmøder på 30 skoler
- Dialog med familier
- Dialog i 18+ centre
- Vejledning til personale i skoler og klubber
- Forældremøder
- Synlig og tryghedsskabende politi i nærmiljøer

Det er ledergruppens vurdering, at ovennævnte SSP koordinerede indsatser har haft den ønskede tryghedsskabende effekt.

Med hensyn til konflikten mellem de kriminelle grupperinger følger SSP ledergruppen udviklingen tæt.

Ledergruppens vurdering af situationen samt status siden sidste afrapportering

Det er ledergruppens vurdering, at handleplanen vedrørende trafikdrabet ved Hothers Plads, som beskrevet i afrapporteringen for 2. halvår 2014, har medvirket til at hjælpe berørte borgere. Den efterfølgende domsafsigelse i marts 2015 gav ikke anledning til ungeuro i bydelen.

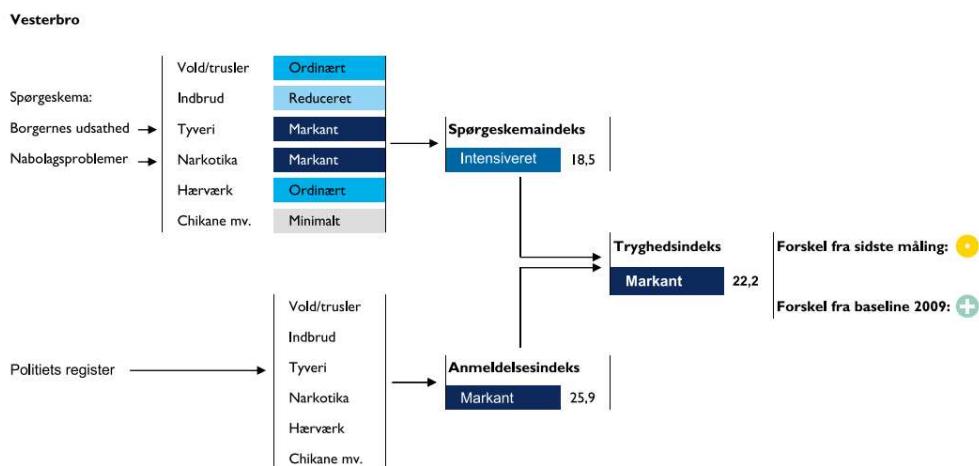
3. Børnefamiliecenter København – Vesterbro-Valby

Tabel 1 – Antal unge afhørt i alderen 12 – 17 år i Vesterbro-Valby i 2015

Vesterbro-Valby	I alt	Fremstillet i Dommervagten	
1. halvår	152	8	
2. halvår			
I alt			
Antal børn og unge i alt i aldersgruppen 12 – 17 år i Vesterbro / Kgs. Enghave/Valby			
4.875			
Andel afhøringer af unge i forhold til aldersgruppen 12 – 17 år i pct. på Vesterbro-Valby (en ung kan have deltaget i flere afhøringer)			
1. halvår	3,11 %	0,16 %	
2. halvår			
I alt			

Kilde: "Socialforvaltningen og Koncernservice".

Tabel 2 – Tryghedsindeks for Vesterbro 2014*

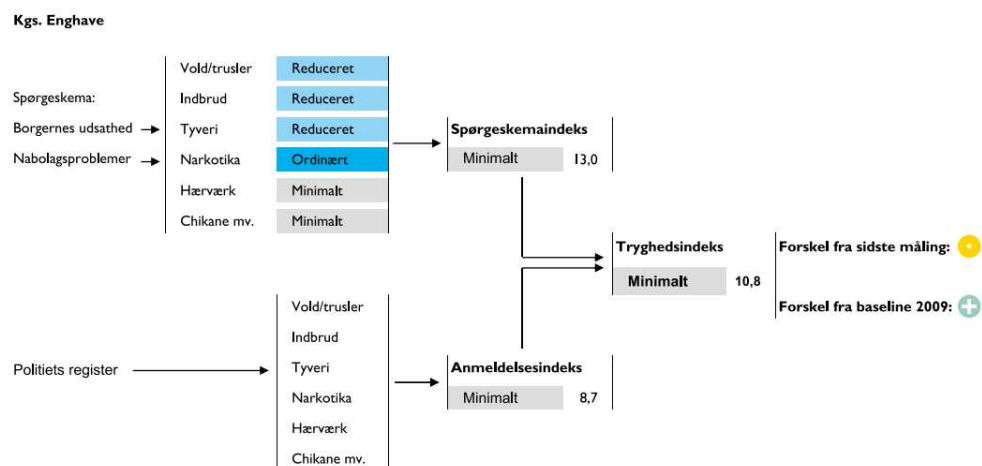


*Bemærk, at der med Tryghedsindeks 2012 blev foretaget en præcisering således, at Vesterbro og Kgs. Enghave er inddelt som separate bydele.

Værdierne på tryghedsindekset er inddelt i fem på hinanden følgende handlingskategorier, der anviser, om der er behov for en minimal, reduceret, ordinær, intensiveret eller markant indsats. Grønt "trafiklys" angiver, at der er tale om en signifikant positiv udvikling i bydelen fra sidste år, mens gult angiver, at udviklingen i bydelen ikke er signifikant forskellig fra sidste år. Rødt angiver, at der er tale om en signifikant negativ udvikling i bydelen fra sidste år. "Kilde: Tryghedsindekset for København 2014: www.tryghedsindekset.kk.dk.

Tryghedsindekset 2014 viser, at der fortsat er behov for en markant tryghedsskabende indsats på Vesterbro. Sammenlignet med startmålingen i 2009 har der været en signifikant positiv udvikling på Vesterbro. Dog angiver beboerne på Vesterbro fortsat, at de i højere grad oplever kriminalitet i nabolaget end københavnere generelt, ligesom antallet af politianmeldelser er særligt højt på Vesterbro. Vesterbro er fortsat den bydel, hvor beboerne i størst grad angiver, at de oplever kriminalitet som et nabolagsproblem. Beboerne oplever særligt narkotika og tyveri som et nabolagsproblem, hvilket understøttes af meget høje politianmeldelser for disse kriminalitetstyper.

Tabel 3 – Tryghedsindeks for Kgs. Enghave 2014*

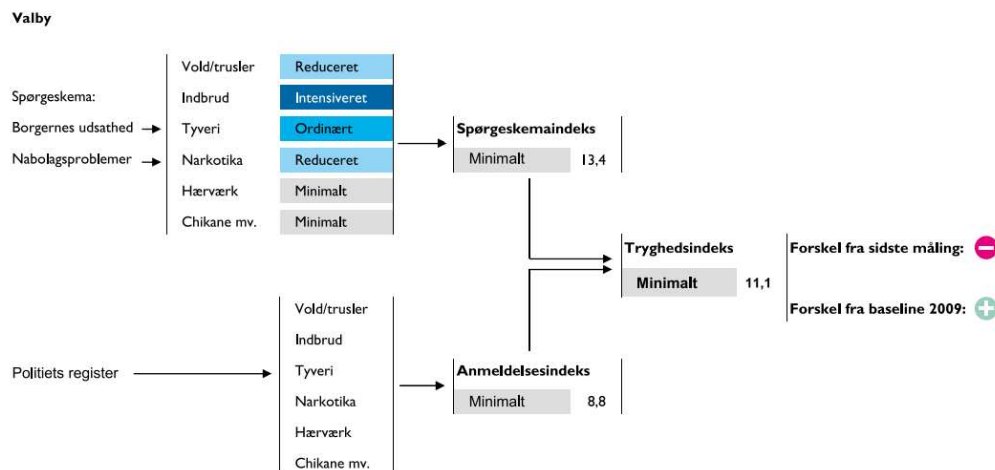


*Bemærk, at der med Tryghedsindeks 2012 blev foretaget en præcisering således, at Vesterbro og Kgs. Enghave er inddelt som separate bydele.

Værdierne på tryghedsindekset er inddelt i fem på hinanden følgende handlingskategorier, der anviser, om der er behov for en minimal, reduceret, ordinær, intensiveret eller markant indsats. Grønt "trafiklys" angiver, at der er tale om en signifikant positiv udvikling i bydelen fra sidste år, mens gult angiver, at udviklingen i bydelen ikke er signifikant forskellig fra sidste år. Rødt angiver, at der er tale om en signifikant negativ udvikling i bydelen fra sidste år. "Kilde: Tryghedsindekset for København 2014: www.tryghedsindekset.kk.dk.

Tryghedsindekset 2014 viser, at indsatsbehovet i Kgs. Enghave fortsat er minimalt. Der kan påvises en positiv udvikling i Tryghedsindekset sammenlignet med startmåling i 2009. Der kan dog ikke påvises en udvikling fra 2013 til 2014. I 2014 er det fortsat narkotika, som beboerne særligt angiver som et nabolagsproblem, hvilket understøttes af relativt høje anmeldelsestal for narkotika i Kgs. Enghave.

Tabel 2 – Tryghedsindeks for Valby 2014



Værdierne på tryghedsindekset er inddelt i fem på hinanden følgende handlingskategorier, der anviser, om der er behov for en minimal, reduceret, ordinær, intensiveret eller markant indsats. Grønt "trafiklys" angiver, at der er tale om en signifikant positiv udvikling i bydelen fra sidste år, mens gult angiver, at udviklingen i bydelen ikke er signifikant forskellig fra sidste år. Rødt angiver, at der er tale om en signifikant negativ udvikling i bydelen fra sidste år. "Kilde: Tryghedsindekset for København 2014: www.tryghedsindekset.kk.dk.

Tryghedsindekset 2014 viser, at Valby fortsat har et minimalt indsatsbehov. Der er generelt sket en positiv udvikling i Valby sammenlignet med den første måling i 2009. Fra 2013 til 2014 er der dog sket en signifikant negativ udvikling i Valby. Den negative udvikling på Tryghedsindekset skyldes mindre stigninger på spørgeskemaindekset såvel som anmeldelsesindekset. Ændringerne er dog ikke nok til at ændre det samlede indsatsbehov i Valby. I 2014 angiver beboerne fortsat særligt indbrud som et nabolagsproblem, hvilket understøttes af relativt høje anmeldelsestal for indbrud.

VESTERBRO

SSP-ledergruppen Vesterbros beskrivelse af situationen

Der har i perioden ikke været episoder med grupper af unge over eller under 18 år, der har skabt uro.

Handling

Der blev ikke foretaget noget ud over de indsatser, der er beskrevet i årsplanen.

SSP-ledergruppen Vesterbros vurdering af situationen samt status siden sidste af-rapportering

Der er ikke noget at følge op på fra sidste afrapportering.

SYDHAVNEN

SSP-ledergruppen Sydhavnens beskrivelse af situationen

Der har i perioden ikke været episoder med grupper af unge over eller under 18 år der har skabt uro.

Handling

Der blev ikke foretaget noget ud over de indsatser der er beskrevet i årsplanen.

SSP-ledergruppen Sydhavnens vurdering af situationen samt status siden sidste afrapportering

Der er ikke noget at følge op på fra sidste afrapportering.

VALBY

SSP-ledergruppen Valbys beskrivelse af situationen

En lokal ung under 18 år blev frihedsberøvet i Frugthaven og udsat for grov vold. 3 af de 4 gerningsmænd blev identificerede af politiet. De var alle under 18 år. Hændelsen medførte stor utryghed i lokalområdet, og der var ligeledes en bekymring for, at der ville opstå uro blandt ungegrupper.

Handling

På baggrund af volds- og frihedsberøvelsessagen igangsatte SSP ledergruppen Valby "SSP handleplan i forbindelse med voldeligt overfald og frihedsberøvelse i Frugthaven". Handleplanen havde til formål at håndtere situationen og genskabe trygheden for ofret og dennes familie, koordinere indsatser overfor de formodede gerningsmændene samt genskabe trygheden og gå i dialog med bekymrede borgere. Handleplanen omfattede bl.a. følgende indsatser:

- Støtte til ofret og dennes familie
- Øget politipatruljering
- Hjemmebesøg
- Ungemøder i ungdomsklub

Op til handleplanens ophør ultimo juni har området været rolig. Ledergruppen vurderer, at der stadig er et stort behov for - på gadeplan og individuelt - at fortsætte dialogen med og styrke relationen til 15 unge over 18 år, som har stor indflydelse på de unge gerningsmænd.

Ledergruppens vurdering af situationen samt status siden sidste afrapportering

Der er ikke noget at følge op på siden sidste afrapportering.

4. Børnefamiliecenter København - Brønshøj-Husum-Vanløse

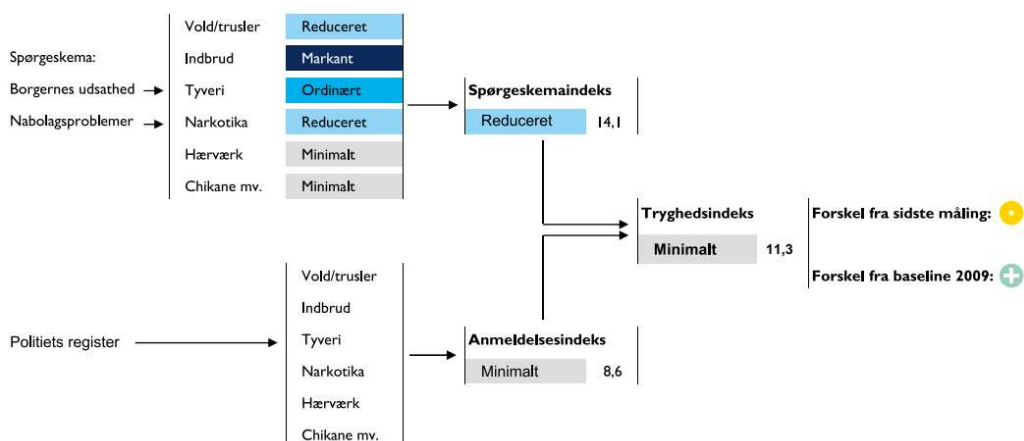
Tabel 1 – Antal unge afhørt i alderen 12 – 17 år i Brønshøj-Husum-Vanløse i 2015

Brønshøj-Husum- Vanløse	I alt	Fremstillet i Dommervagten	
1. halvår	130	3	
2. halvår			
I alt			
Antal børn og unge i alt i aldersgruppen 12 – 17 år i Brønshøj-Husum-Vanløse			
4.998			
Andel afhøringer af unge i forhold til aldersgruppen 12 – 17 år i pct. i Brønshøj-Husum-Vanløse (en ung kan have deltaget i flere afhøringer)			
1. halvår	2,60 %	0,06 %	
2. halvår			
I alt			

Kilde: "Socialforvaltningen og Koncernservice".

Tabel 2 – Tryghedsindeks for Brønshøj-Husum 2014

Brønshøj/Husum

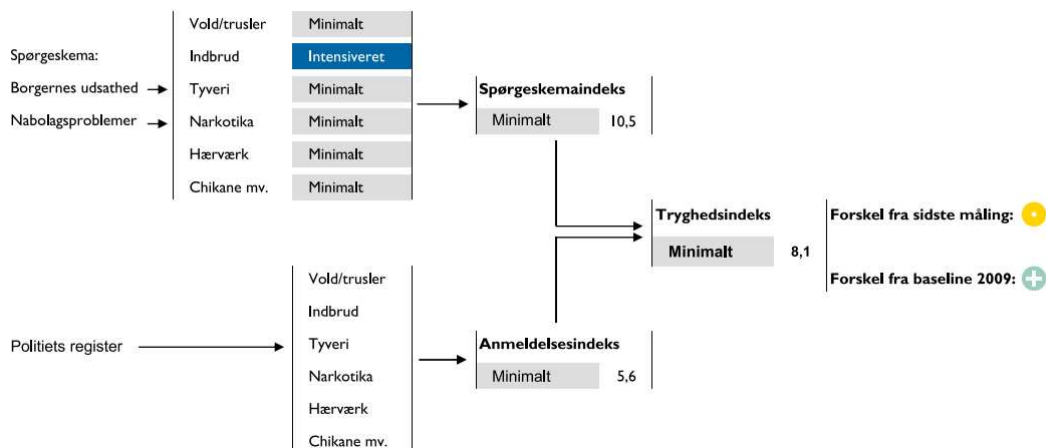


Værdierne på tryghedsindekset er inddelt i fem på hinanden følgende handlingskategorier, der anviser, om der er behov for en minimal, reduceret, ordinær, intensiveret eller markant indsats. Grønt "trafiklys" angiver, at der er tale om en signifikant positiv udvikling i bydelen fra sidste år, mens gult angiver, at udviklingen i bydelen ikke er signifikant forskellig fra sidste år. Rødt angiver, at der er tale om en signifikant negativ udvikling i bydelen fra sidste år. "Kilde: Tryghedsindekset for København 2014: www.tryghedsindekset.kk.dk.

Tryghedsindekset 2014 viser, at det minimale behov for tryghedsskabende indsatser i Brønshøj-Husum er fastholdt fra 2013 til 2014. Antallet af anmeldelser for bydelen er fortsat minimalt, mens spørgeskemaindekset stiger marginalt, hvilket bringer spørgeskemaindekset til et reduceret indsatsbehov. Ændringen i spørgeskemaindekset fra 2013 til 2014 kan dog ikke påvises som statistisk signifikant.

Tabel 3 – Tryghedsindeks for Vanløse 2014

Vanløse



Værdierne på tryghedsindekset er inddelt i fem på hinanden følgende handlingskategorier, der anviser, om der er behov for en minimal, reduceret, ordinær, intensiveret eller markant indsats. Grønt "trafiklys" angiver, at der er tale om en signifikant positiv udvikling i bydelen fra sidste år, mens gult angiver, at udviklingen i bydelen ikke er signifikant forskellig fra sidste år. Rødt angiver, at der er tale om en signifikant negativ udvikling i bydelen fra sidste år. "Kilde: Tryghedsindekset for København 2014: www.tryghedsindekset.kk.dk.

Tryghedsindekset 2014 viser, at indsatsbehovet i Vanløse fortsat er minimalt. Der kan påvises en positiv udvikling på Tryghedsindekset sammenlignet med startmålingen i 2009. I Vanløse oplever beboerne særligt indbrud som et problem, hvilket understøttes af relativt høje anmeldelsestal for indbrud.

BRØNSHØJ-HUSUM/TINGBJERG

SSP-Ledergruppen Brønshøj-Husum/Tingbjerg vurdering af situationen og udviklingen siden sidste status

I Brønshøj-Husum/Tingbjerg har der i perioden januar til juni til forskel fra 2. halvår af 2014 været en del uro.

Tingbjerg var udfordret af en gruppe af 12-20 unge i alderen 12 til 17 år suppleret af ca. 15-20 løst tilknyttede unge i alderen 12 til 15 år. Gruppen skabte lokal uro og var i konflikt med institution, busselskab, beboere og senest med gruppe af unge fra nabokommune.

Voldparken er fortsat udfordret af en gruppe af over 18-årige (antal uvist) og en gruppe på ca. 20 unge på ca. 15 til 18 år, der på gadeplan lavede hærværk, røg hash og skabte utryghed i nærmiljøet.

Bellahøj området var præget af en gruppe af unge under 18 år, der var utryghedsskabende i nærmiljøet i form af hærværk, ildspåsættelser og chikane af beboere.

Handling

Tingbjerg

Gruppen af uroskabende unge i Tingbjerg har afstedkommet en akut handleplan. Bærende elementer i handleplanen er:

- Brobygning og fastholdelse i klubtilbud
- Dialog med de unge
- Forældrekontakt
- Gadeplansindsats
- Synligt politi
- Tryghedsskabende dialog med erhvervsliv og borgere

Desuden koordination med nabokommune i forhold til konflikt med gruppe af unge fra nabokommune. Handleplanen er stadig gældende.

Voldparken

Akuthandleplanen igangsat i 2. halvår af 2014 er fortsat ind i 1. halvår af 2015, hvor den er blevet afsluttet, mens en række elementer er overgået til drift i forvaltninger og politi. Et centralt element i handleplanen fokuserede på at brobygge og fastholde de unge i klubtilbud og væk fra kriminalitet på gadeplan, hvilket er lykket. Ledergruppen har fortsat fokus på området.

Bellahøj

Utryghedsskabende ungegruppe

Den utryghedsskabende adfærd udvist af ungegruppe af under 18-årige skaber fortsat udfordringer. SSP koordinerede handlinger, herunder arbejdes der på: ga-

deplansindsats, samarbejde med boligforening og skole/klub fokus får den ønskede effekt. Ledergruppen håndterer dette fremadrettet i SSP årsplanen for 2015.

SSP-ledergruppen Brønshøj/Husum og Tingbjergs vurdering af situationen, udviklingen siden sidste status og handling på disse

Det er ledergruppens vurdering, at udviklingen siden sidste afrapportering (2. halvår 2014) er, at der i Voldparken og Bellahøj området fortsat er udfordringer.

I Tingbjerg er der også udfordringer med en gruppe af unge i modsætning til både 1. og 2. halvår af 2014. Handleplan for Tingbjerg er fortsat aktiv.

Handleplanen for Voldparken fortsatte ind i 1. halvår af 2015, hvor den blev afsluttet. En række indsatser heri bliver fremadrettet håndteret i kernerdriften.

VANLØSE

SSP-Ledergruppen Vanløse beskrivelse af situationen

En gruppe på ca. 10 -13 unge i alderen 13 -15 år forsøgte at komme ind i klubben Lønstrupgård. Flere unge havde i forvejen karantæne. Det lykkedes få at trænge ind, og da disse unge blev bedt om at forlade klubben, optrådte 2 unge konfliktoptrappende og truende. Personalet valgte efterfølgende at lukke klubben, hvilket medførte, at flere ruder knustes. Det blev besluttet at lukke Lønstrupgård klub henover sommeren. Dagen efter episoden i Lønstrupgaard opsøgte flere af ovennævnte unge klubben VBUC. Igen optrådte enkelte unge truende og provokerende.

Handling

SSP ledergruppen iværksatte en SSP handleplan bl.a. med det formål at stabilisere situationen i og omkring klubberne i Vanløse og genåbne Lønstrupgård efter sommerferien. Indsatserne omfattede bl.a. hjemmebesøg hos alle unge i kernegruppen, screening af ungegruppen, øget patruljering af lokalpolitiet og fokuseret gadeplansindsats.

Status ultimo juni: Der er genetableret ro i området.

SSP-Ledergruppen Vanløse vurdering af situationen og udviklingen siden sidste status

Der er ikke noget at følge op på fra sidste afrapportering.

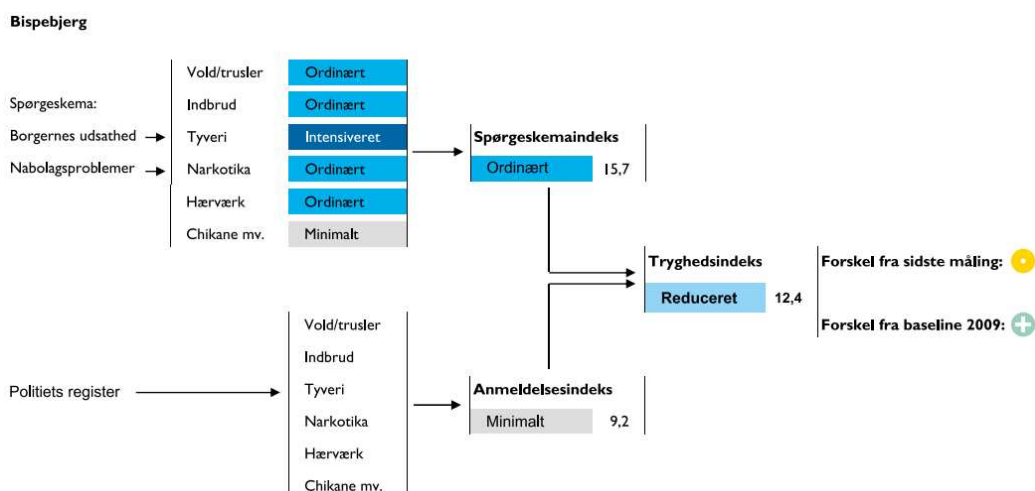
5. Børnefamiliecenter København - Bispebjerg

Tabel 1 – Antal unge afhørt i alderen 12 – 17 år på Bispebjerg i 2015

Bispebjerg	I alt	Fremstillet i Dommervagten	
1. halvår	83	7	
2. halvår			
I alt			
Antal børn og unge i alt i aldersgruppen 12 – 17 år på Bispebjerg			
2.063			
Andel afhøringer af unge i forhold til aldersgruppen 12 – 17 år i pct. på Bispebjerg (en ung kan have deltaget i flere afhøringer)			
1. halvår	4,00 %	0,33 %	
2. halvår			
I alt			

Kilde: "Socialforvaltningen og Koncernservice".

Tabel 2 – Tryghedsindeks for Bispebjerg 2014



Værdierne på tryghedsindekset er inddelt i fem på hinanden følgende handlingskategorier, der anviser, om der er behov for en minimal, reduceret, ordinær, intensiveret eller markant indsats. Grønt "trafiklys" angiver, at der er tale om en signifikant positiv udvikling i bydelen fra sidste år, mens gult angiver, at udviklingen i bydelen ikke er signifikant forskellig fra sidste år. Rødt angiver, at der er tale om en signifikant negativ udvikling i bydelen fra sidste år. "Kilde: Tryghedsindekset for København 2014: www.tryghedsindekset.kk.dk.

Tryghedsindekset 2014 viser, at indsatsbehovet i Bispebjerg er fastholdt på et reduceret behov fra 2013 til 2014. Sammenlignet med startmålingen i 2009 er der sket en positiv udvikling i Bispebjerg. I 2014 oplever beboerne i Bispebjerg dog fortsat i højere grad kriminalitet som et nabolagsproblem end københavnere generelt. Anmeldelsesindekset falder i 2014, hvilket primært skyldes faldende anmeldelser for indbrud og hærværk.

BISPEBJERG

SSP-Ledergruppen Bispebjergs beskrivelse af situationen

Unge i alderen 13-19 år har været i konfrontation med beboere, politiet og almindelige forbipasserende omkring Frederiksborgvej/Magistervej. Der var tale om en sammensat gruppe på ca. 30 unge. Der har været flere tilfælde af stenkast imod politiet, ildspåsættelse på Tagensbo skole og hensynsløs kørsel med biler, motorcykler og knallerter.

Handling

SSP ledergruppen udarbejdede en handleplan med følgende elementer:

- Dialogbaseret og kriminalpræventiv politipatruljering
- Hjemmebesøg
- Gadeplansindsats
- Aktiviteter i klubber

Det er ledergruppens vurdering, at planen har haft den ønskede virkning. Ledergruppen vurderer dog, at handleplanen skal fortsætte året ud.

SSP-Ledergruppens vurdering af situationen og udviklingen siden sidste status

Der er ikke noget at følge op på fra sidste afrapportering.

6. Børnefamiliecenter København - Amager

Tabel 1 – Antal unge afhørt i alderen 12 – 17 år på Amager i 2015

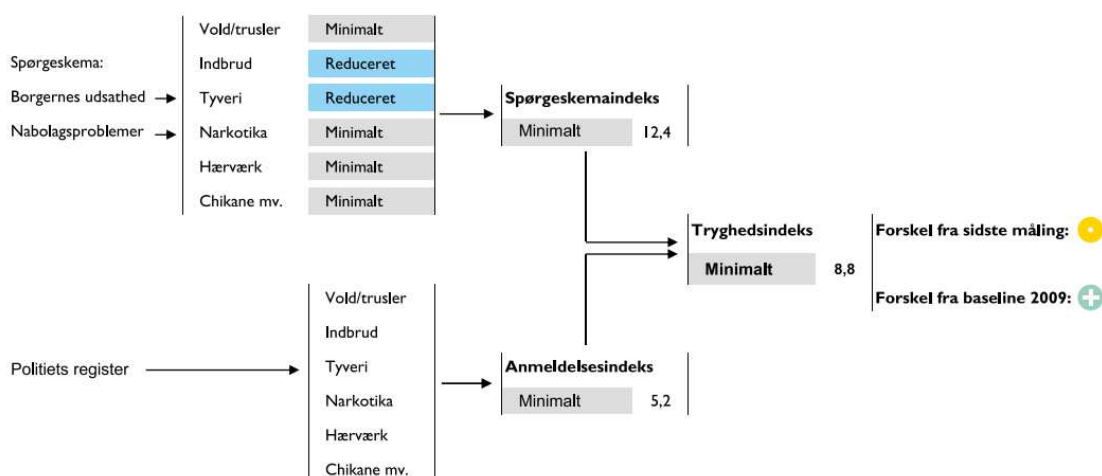
Amager	I alt	Fremstillet i Dommervagten	
1. halvår	172	9	
2. halvår			
I alt			
Antal børn og unge i alt i aldersgruppen 12 – 17 år på Amager			
5.263			
Andel afhøringer af unge i forhold til aldersgruppen 12 – 17 år i pct. på Amager (en ung kan have deltaget i flere afhøringer)			
1. halvår	3,26 %	0,17 %	
2. halvår			
I alt			

Kilde: "Socialforvaltningen og Koncernservice".

* Andelen fra første kvartal er behæftet med fejl, da der har været fejl i opgørelsen af antal unge mellem 12 og 17 år.

Tabel 2 – Tryghedsindeks for Amager Øst 2014

Amager Øst

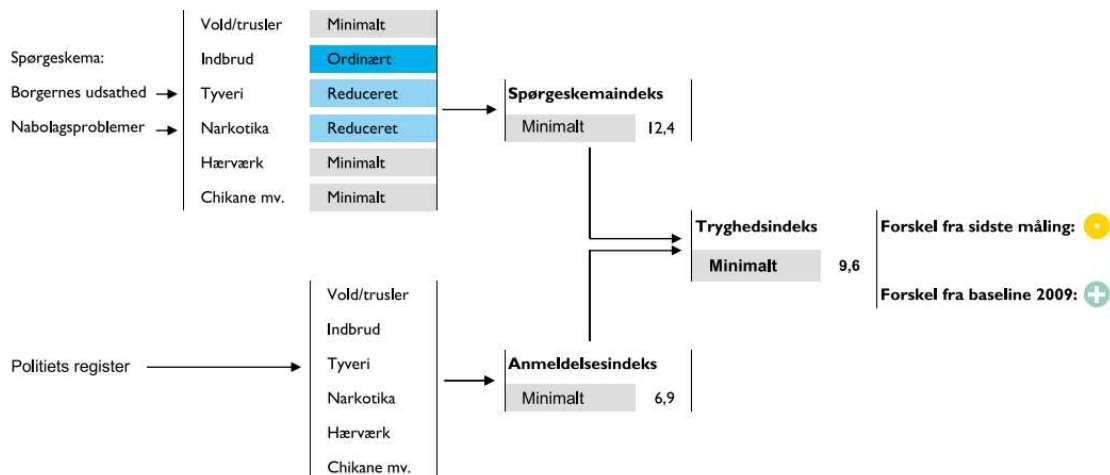


Værdierne på tryghedsindekset er inddelt i fem på hinanden følgende handlingskategorier, der anviser, om der er behov for en minimal, reduceret, ordinær, intensiveret eller markant indsats. Grønt "trafiklys" angiver, at der er tale om en signifikant positiv udvikling i bydelen fra sidste år, mens gult angiver, at udviklingen i bydelen ikke er signifikant forskellig fra sidste år. Rødt angiver, at der er tale om en signifikant negativ udvikling i bydelen fra sidste år. "Kilde: Tryghedsindekset for København 2014: www.tryghedsindekset.kk.dk.

Tryghedsindekset 2014 viser, at der fortsat er et minimalt indsatsbehov på Amager Øst. Der kan påvises en positiv udvikling sammenlignet med startmålingen i 2009, men ikke sammenlignet med sidste måling i 2013. I 2014 angiver beboerne på Amager Øst i signifikant mindre grad, at de er udsatte for og oplever kriminalitet som nabolagsproblem sammenlignet med københavnernes generelt.

Tabel 2 – Tryghedsindeks for Amager Vest 2014

Amager Vest



Værdierne på tryghedsindekset er inddelt i fem på hinanden følgende handlingskategorier, der anviser, om der er behov for en minimal, reduceret, ordinær, intensiveret eller markant indsats. Grønt "trafiklys" angiver, at der er tale om en signifikant positiv udvikling i bydelen fra sidste år, mens gult angiver, at udviklingen i bydelen ikke er signifikant forskellig fra sidste år. Rødt angiver, at der er tale om en signifikant negativ udvikling i bydelen fra sidste år. "Kilde: Tryghedsindekset for København 2014: www.tryghedsindekset.kk.dk.

Tryghedsindekset 2014 viser, at der forsat er et minimalt indsatsbehov på Amager Vest. Der kan påvises en positiv udvikling sammenlignet med startmålingen i 2009, men ikke sammenlignet med sidste måling i 2013. I 2014 angiver beboerne på Amager Vest i signifikant mindre grad, at de er udsatte for og oplever kriminalitet som nabolagsproblem, sammenlignet med københavnernes generelt.

SUNDBY NORDØST

SSP-Ledergruppen Sundbyøster beskrivelse af situationen

Der har i første halvår af 2015 ikke været markante uroligheder forårsaget af unge under 18 år i Amager Øst.

Handling

Der har således ikke i første halvår af 2015 været iværksat akutte beredskabsplaner i området eller andre SSP indsatser ud over de som beskrevet i SSP årsplanen 2015.

SSP ledergruppens vurdering af situationen og udviklingen siden sidste status

I forhold til den ungegruppering, der i 2. halvår 2014 skabte uro blandt beboere på Øresundskollegiet, har der efterfølgende ikke været episoder, der har givet anledning til ekstraordinære indsatser. SSP ledergruppen følger udviklingen.

SUNDBY SYDØST

SSP Ledergruppen Sundbyøster beskrivelse af situationen

Der har i første halvår af 2015 ikke været markante uroligheder eller beretninger om utryghed blandt lokalbefolkningen forårsaget af unge under 18 år i Amager Øst.

Handling

Der har således ikke i første halvår af 2015 været iværksat akutte beredskabsplaner i området eller andre SSP indsatser ud over de som beskrevet i SSP årsplanen 2015.

SSP Ledergruppen Sundbyøster vurdering af situationen og udviklingen siden sidste status

Det vurderes, at Amager Øst på ungeområdet er i en stabil og rolig udvikling.

SUNDBY NORDVEST

SSP-Ledergruppen Sundbyvester beskrivelse af situationen

Der har i perioden ikke været episoder med grupper af unge over eller under 18 år, der har skabt uro.

Handling

Der blev ikke foretaget noget ud over de indsatser, der er beskrevet i årsplanen

Ledergruppens vurdering af situationen samt status siden sidste afrapportering

I forhold til den ungegruppe, der i 2. halvår 2014 har opholdt sig på den bemandede legeplads på Gunløgsgade og udvist utryghedsskabende adfærd, har der efterfølgende ikke været episoder, der har givet anledning til ekstraordinære indsatser. Gadeplan retter fortsat opmærksomhed mod området. SSP ledergruppen følger udviklingen.

SUNDBY SYDVEST

SSP-Ledergruppen Sundbyvester beskrivelse af situationen

Der har i første halvår af 2015 ikke været markante uroligheder forårsaget af unge under 18 år i Amager Sydvest.

Handling

Der blev ikke foretaget noget ud over de indsatser, der er beskrevet i årsplanen.

Vurdering af situationen siden sidste status

Der er ikke noget at følge op på fra sidste afrapportering.

SSP+

Status for unge omfattet af SSP+ indsats ved udgangen af 1. halvår 2015

SSP+ har eksisteret som enkeltsagsbehandling siden oktober 2009.

Pr. 31.12.2014 havde **306** unge været i kontakt med SSP+ i kortere eller længere tid. 94 af disse unge var afsluttet i SSP+ med et positivt resultat, dvs. at de unge konkret var kommet i uddannelse, beskæftigelse eller i anden stabil aktivitet og kontakt med kommunen. 106 unge var udgået fra handleplan da de ikke var motiverede, da der ikke mere var kontakt med dem eller som følge af flytning, indsættelse i varetægt eller afsoning oa.

Tidligere afrapporteringer fra SSP+ har opsummeret antal unge i handleplan og antal afsluttede unge fra SSP+ indsatsens start. Fremadrettet har SSP+ valgt ny afrapporteringsmåde, der giver et mere operationelt billede af SSP+ indsatsen. Den opsummerende registrering vil fortsat ske i SSP Sekretariatet. Opgørelse fra tidligere år står under tabellerne for 2015.

1. halvår 2015

Ved udgangen af 2014 var der 66 unge i SSP+ handleplan.

Ved udgangen af 1. halvår af 2015 er der 73 unge i SSP+ handleplan.

I alt har 91 unge været i handleplan i kortere eller længere tid i perioden.

I første halvår af 2015 er der indstillet 25 nye sager, og der er afsluttet i alt 18 sager. 11 er afsluttet efter planen med tilmelding/opstart på uddannelse, beskæftigelse eller anden stabil aktivitet og kontakt med kommunen. 7 er udgået af handleplan p.gr.a. manglende motivation, flytning o.a.

	I handleplan i perioden	I handleplan pr. 30.6.2015	Indstillede i perioden	Ophørte i handleplan i alt i perioden	
				Afsluttet	Udgået
Antal unge pr. 2015 – 1. halvår	91	73	25	11	7

Fordeling af SSP+ sager på lokalområder pr. 30.6.2015

Amager	Bispebjerg	Brønshøj	Nørrebro	Valby, Vesterbro mv.
8	13	16	24	12

I perioden er der især kommet et øget antal indstillinger til SSP+ Nørrebro. Der er en mindre nedgang på Amager mens de øvrige områder ligger stabilt.

Status for unge omfattet af SSP+ indsats 2013 og 2014

Kategori	1. halvår 13	2. halvår 13	1. halvår 14	2. halvår 14
Unge i handleplan	93	113¹	94²	106³
Unge afsluttet jf. handleplan:	50	62	87	94
- Arbejde (støttet / ustøttet)	14	19	24	25
- Uddannelse	22	28	40	42
- Andet	14	15	23	27
Unge udgået fra handleplan	73	89	104	106
- Flyttet, død m.v.	14	17	19	19
- Behandling	4	5	5	6
- Forvaring	16	19	21	22
- Andet	39	50	59	59
I alt	216	264	285	306

¹ Inkl. 22 sager i forbindelse med Partnerskabsaftale for et trygt Indre Nørrebro.

² Inkl. 30 sager i forbindelse med Partnerskabsaftalen for et trygt Indre Nørrebro og særlig indsats i Tingbjerg.

³ Inkl. 40 sager i forbindelse med Partnerskabsaftalen for et trygt Indre Nørrebro og særlig indsats i Tingbjerg og Husum.

SSP+ ledergruppens vurdering af udviklingen i SSP+ arbejdet

Den individorienterede indsats

Tilgangen til SSP+ sager i første halvår af 2015 er svagt stigende i forhold til andet halvår af 2014. Antallet af sager, som afsluttes med at den unge kommer i uddannelse eller arbejde har et stabilt niveau på godt 60 %.

SSP+ er fortsat en aktiv part i Partnerskabsaftalen "For et trygt Indre Nørrebro". Partnerskabsaftalen løber til udgangen af 2015. SSP+ ledergruppen har i perioden håndteret sagerne, og har via SSP+ gruppen på Nørrebro kontaktet og iværksat tilbud til de unge, som ikke var i uddannelse eller arbejde.

I SSP+ indsatsen overfor 18+ unge er 33 personer kontaktet. 29 har modtaget tilbud om støtte. 20 er i positiv udvikling, heraf er 5 ikke længere registreret i bandeløgen. De resterende 9 arbejdes der fortsat med.

I Tingbjerg området er iværksat en indsats med håndtering af 10 unge. I Husum er der yderligere en indsats for 4 unge. Via SSP+ gruppen i Brønshøj-Vanløse er de kontaktet, og der er iværksat tilbud til de unge, som ikke var i uddannelse eller arbejde.

Gruppeorienteret indsats

SSP+ har i samarbejde med Center for Forebyggelse og Vejledning (CFR), Enheden for Kriminalpræventive Programmer (EKP) og Hotspot Nørrebro gennemført et metodeudviklingsprojekt rettet mod uroskabende over 18 årige ungegrupperinger. Der er gennemført pilotprojekter i henholdsvis Urbanplanen og Mjølnerparken med 12-13 deltagere i hvert forløb. Forløbene er afsluttet henholdsvis 31.3. og 30.4.2015. Styregruppen for projektet er SSP+ ledergruppen og CFR har været udførende enhed.

Formålet med Re:group er at brobygge til det ordinære system via individuelle og gruppeorienterede indsatser.

Evalueringen af metodeudviklingsprojektet forventes færdig i august 2015.