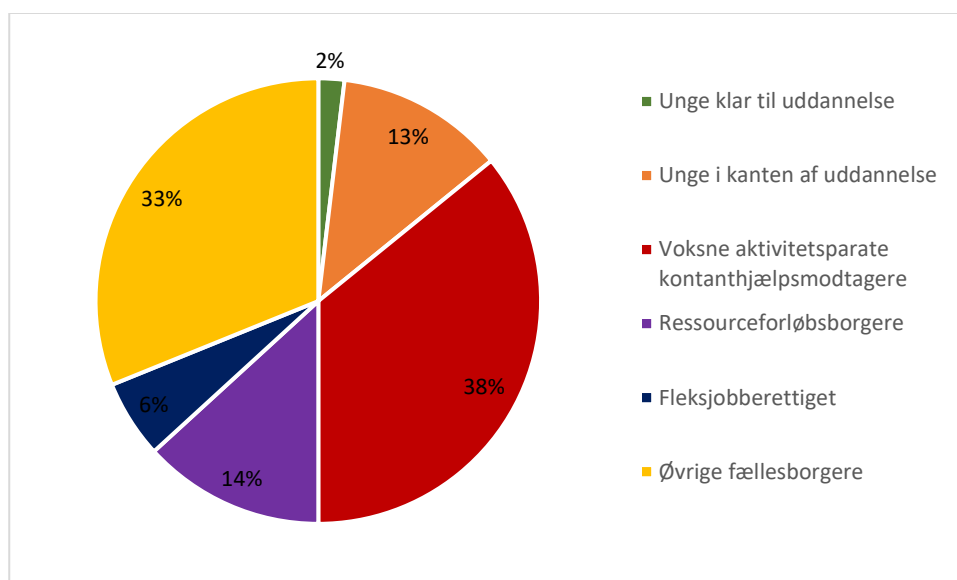


Bilag 1B. Tabeller og figurer med data om de tre målgrupper

Til brug for den kvantitative kortlægning af fællesborgerne har BIF og SOF trukket data i forvaltningernes fagsystemer Fasit og SOFs tidligere fagsystem CSC Social. Datatrækket indeholder informationer om borgere, som har modtaget en social indsats i 2020 i SOF og som ligeledes har modtaget en beskæftigelsesrettet ydelse i BIF i minimum 2 måneder i løbet af 2020. Hver borger optræder kun én gang under hver sociale indsats, men kan godt modtage flere sociale indsatser på samme tid.

Alle fællesborgere

Figur 1. Alle fællesborgere i 2020 fordelt på hhv. borgere i kanten af arbejdsmarkedet, unge uden uddannelse samt øvrige fællesborgere

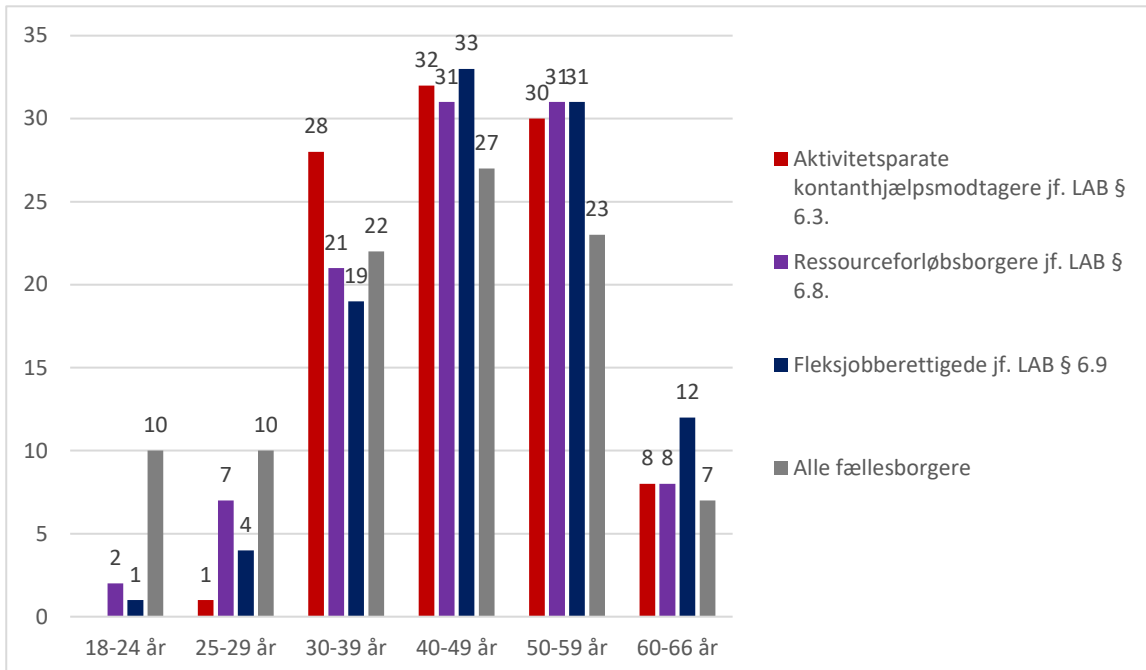


N= ca. 8.300 fællesborgere inklusive fællesborgere med børnesager i SOF

Anm.: Af figur 1 fremgår, at delmålgruppen unge uden uddannelse ("unge klar til uddannelse + unge i kanten af uddannelse") udgør i alt 15 pct. af alle fællesborgere, mens borgere i kanten af arbejdsmarkedet (voksne aktivitetsparate + ressourceforløbsborgere + fleksjobberettiget) udgør i alt 58 pct. af alle fællesborgere). Øvrige fællesborgere dækker bl.a. over jobparate kontanthjælpsmodtagere, dagpengemodtagere, sygedagpengemodtagere, borgere i jobafklaringsforløb mv.

Delmålgruppe 1. Fællesborgere i kanten af arbejdsmarkedet

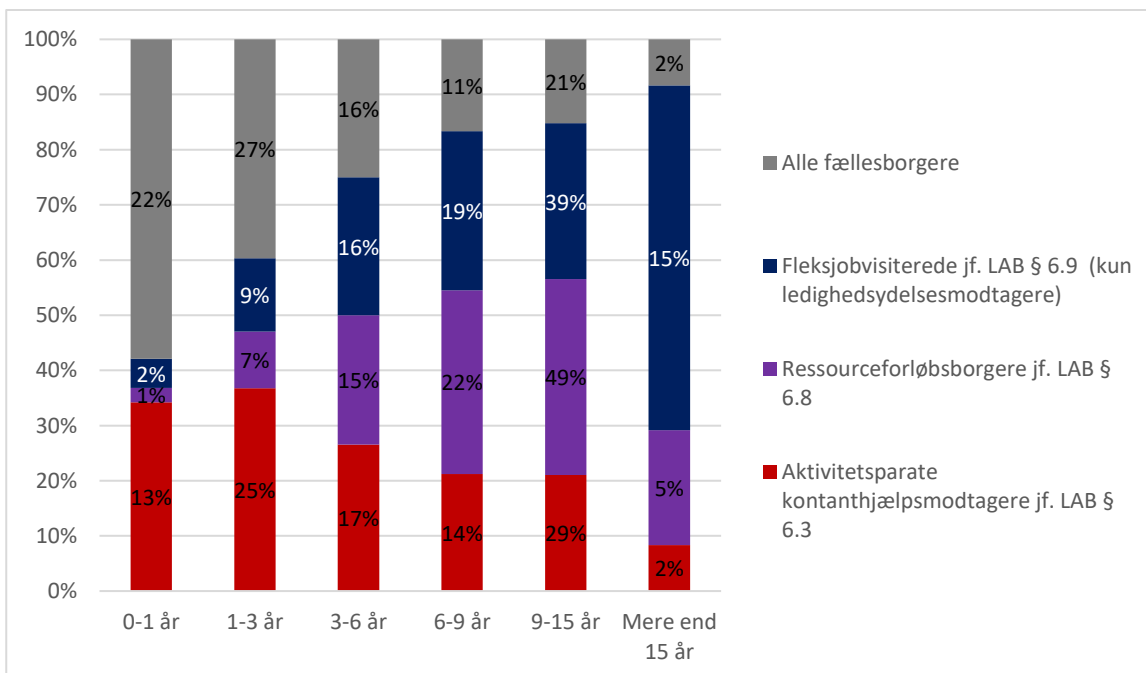
Figur 2. Aldersfordelingen for fællesborgere i kanten af arbejdsmarkedet fordelt på LAB-målgrupper, andele



N= Aktivitetsparate kontanthjælpsmodtagere (3.110), ressourceforløbsmodtagere (1.128), fleksjobvisiterede ledighedsydelsesmodtagere (134), alle fællesborgere på tværs af LAB-målgrupper (8.236)

Kilde: BIF-særkørsel

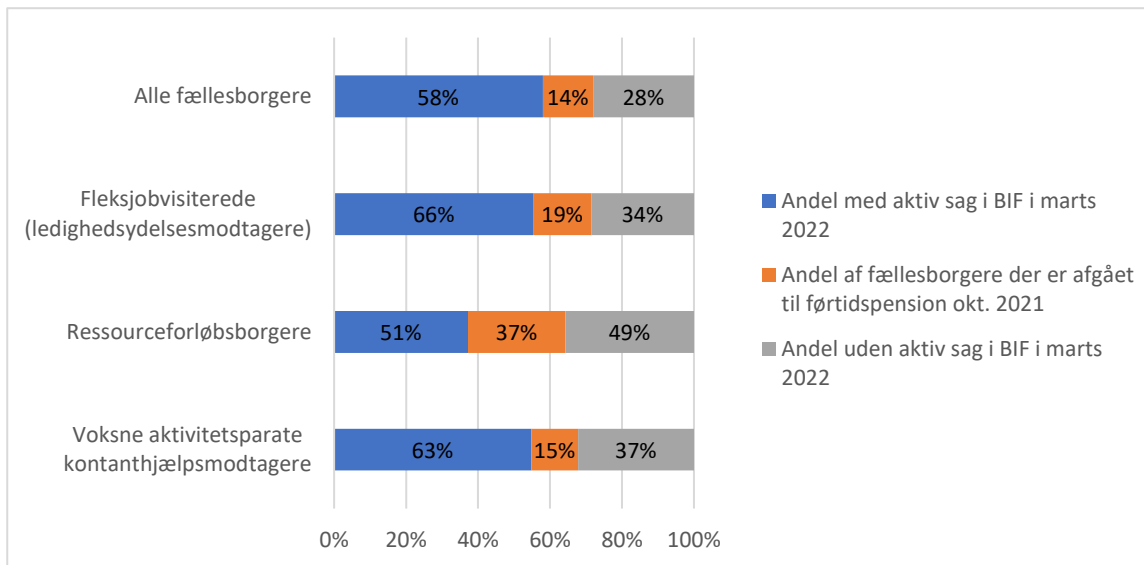
Figur 3. Forsørgelsehistorik for borgere i kanten af arbejdsmarkedet fordelt på LAB-målgrupper, andele



N= Aktivitetsparate kontanthjælpsmodtagere (3.110), ressourceforløbsmodtagere (1.128), fleksjobvisiterede ledighedsydelsesmodtagere (134), alle fællesborgere på tværs af LAB-målgrupper (8.236)

Kilde: BIF-særkørsel

Figur 4. Fællesborgere med aktiv sag i BIF i 2022, andele

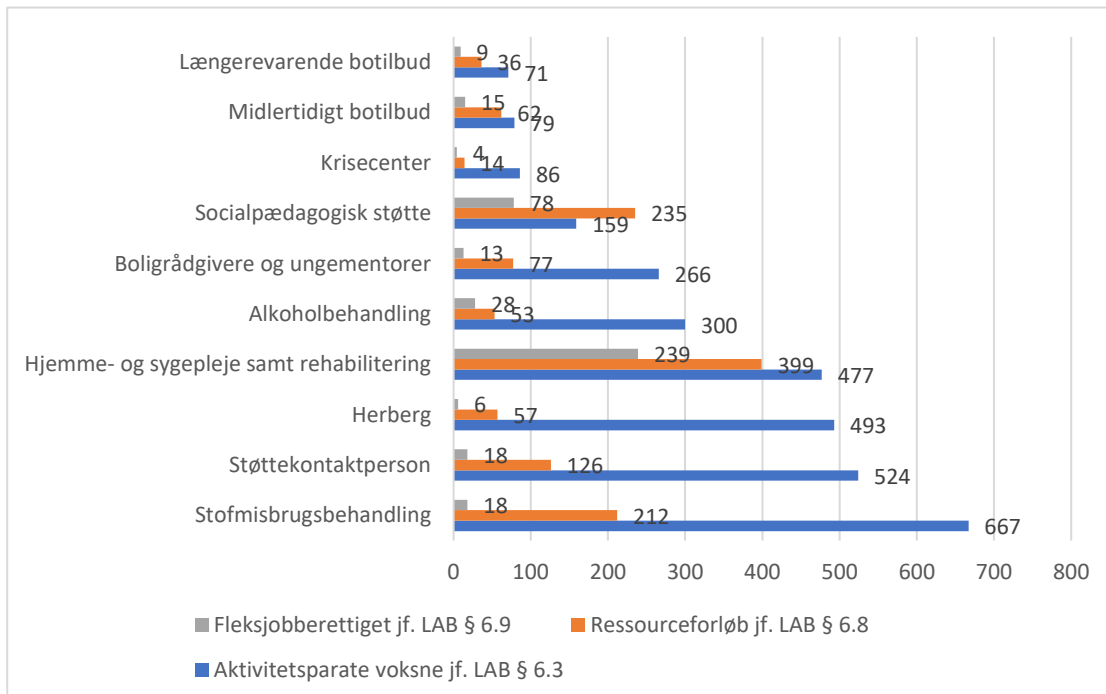


N= Aktivitetsparate kontanthjælpsmodtagere (3.110), ressourceforløbsmodtagere (1.128), fleksjobvisiterede ledighedsydelsesmodtagere (134), alle fællesborgere på tværs af LAB-målgrupper (8.236)

Anm. Borgere uden aktiv sag i BIF er enten flyttet, døde, afgået til selvforsørget job, uddannelse (S.U) eller forsørger sig selv eller forsørges af andre.

Kilde: BIF-særkørsel

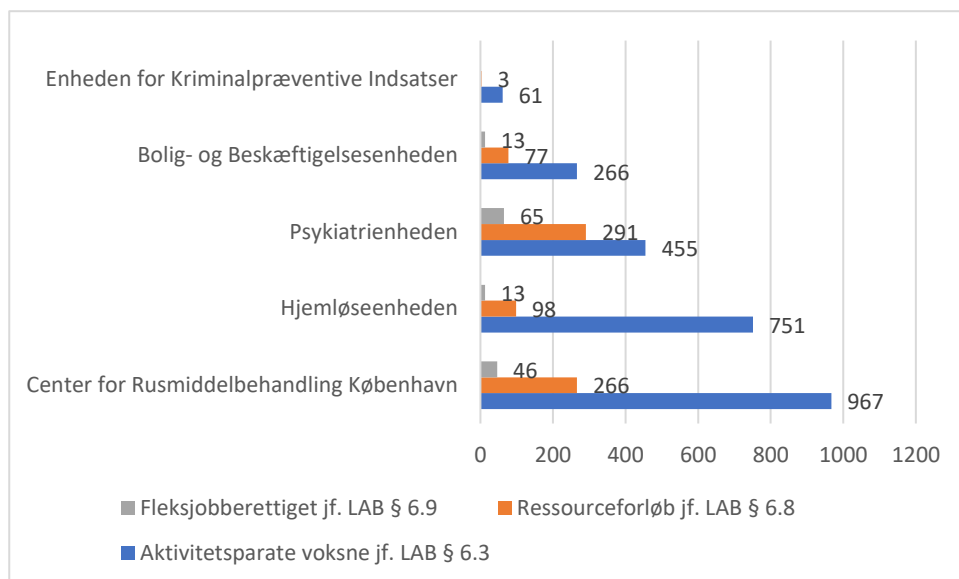
Figur 5. Udvalgte indsatser i SOF til fællesborgere i kanten af arbejdsmarkedets i 2020, antal



N= Aktivitetsparate kontanthjælpsmodtagere (3.110), ressourceforløbsmodtagere (1.128), fleksjobvisiterede ledighedsydelsesmodtagere (134), alle fællesborgere på tværs af LAB-målgrupper (8.236)

Kilde: BIF-SOF særkørsel

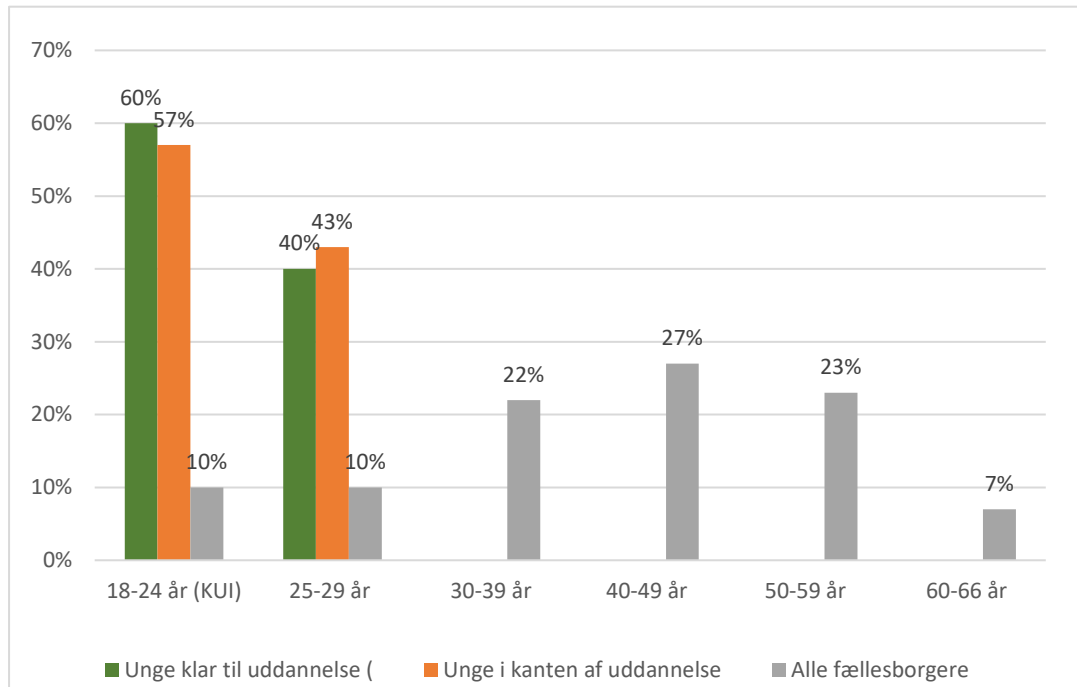
Figur 6. Fællesborgere i kanten af arbejdsmarkedet med indsatser i BCV-enheder i 2020, antal



Kilde: BIF-SOF særkørsel

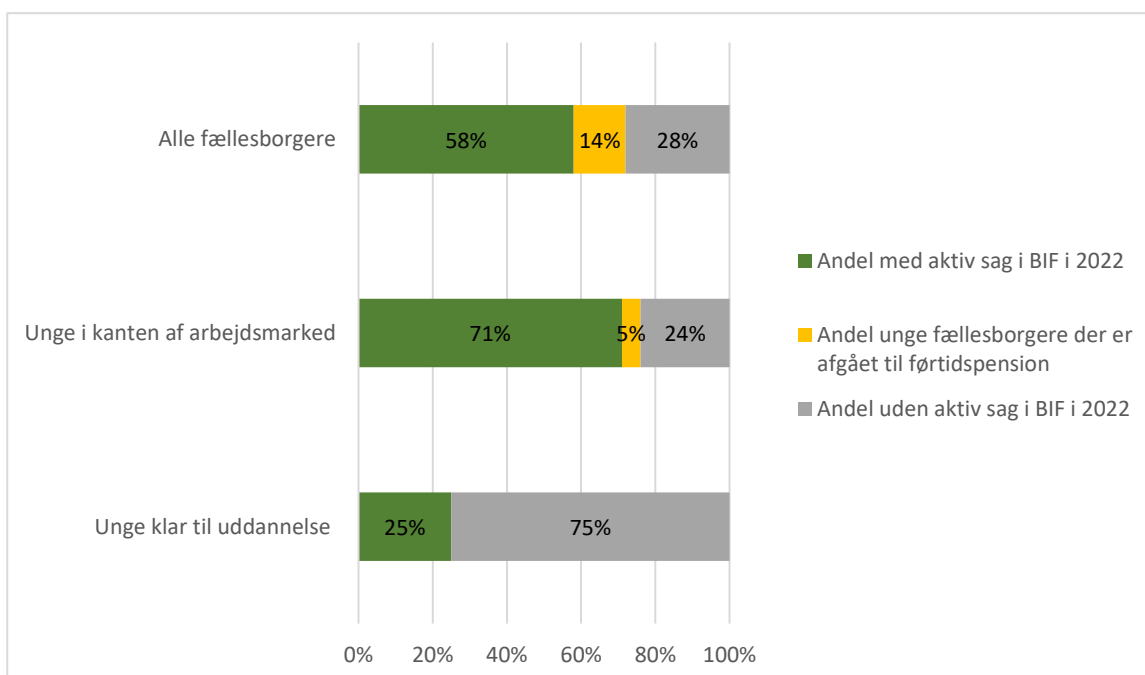
Delmålgruppe 2. Unge fællesborgere uden uddannelse

Figur 7. Aldersfordelingen for fællesborgere unge uden uddannelse fordelt på LAB-målgrupper, procent



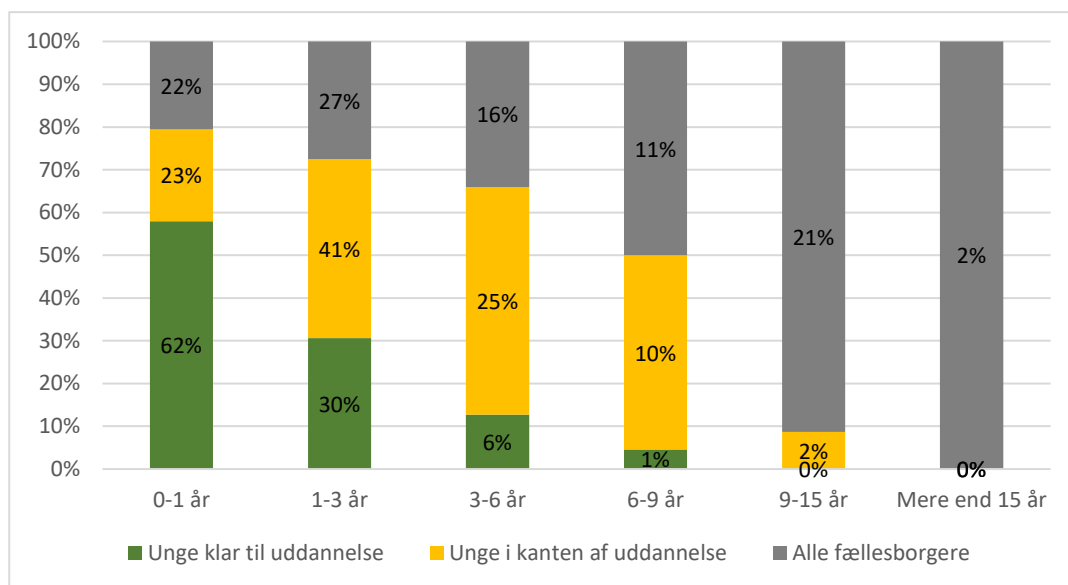
N= Unge klar til uddannelse: 203 borgere, unge i kanten af arbejdsmarkedet 1.104 borgere, alle fællesborgere på tværs af LAB-målgrupper ca. 8.300
Kilde: BIF-særkørsel

Figur 8. Unge uden uddannelse i 2020 som fortsat har en aktiv sag i BIF pr. marts 2022 fordelt på LAB-målgrupper



N= Unge klar til uddannelse: 203 borgere, unge i kanten af arbejdsmarkedet: 1.104 borgere, alle fællesborgere på tværs af LAB-målgrupper: ca. 8.300
Kilde: BIF-særkørsel

Figur 9. Forsørgelsehistorik for unge fællesborgere uden uddannelse fordelt på LAB-målgrupper

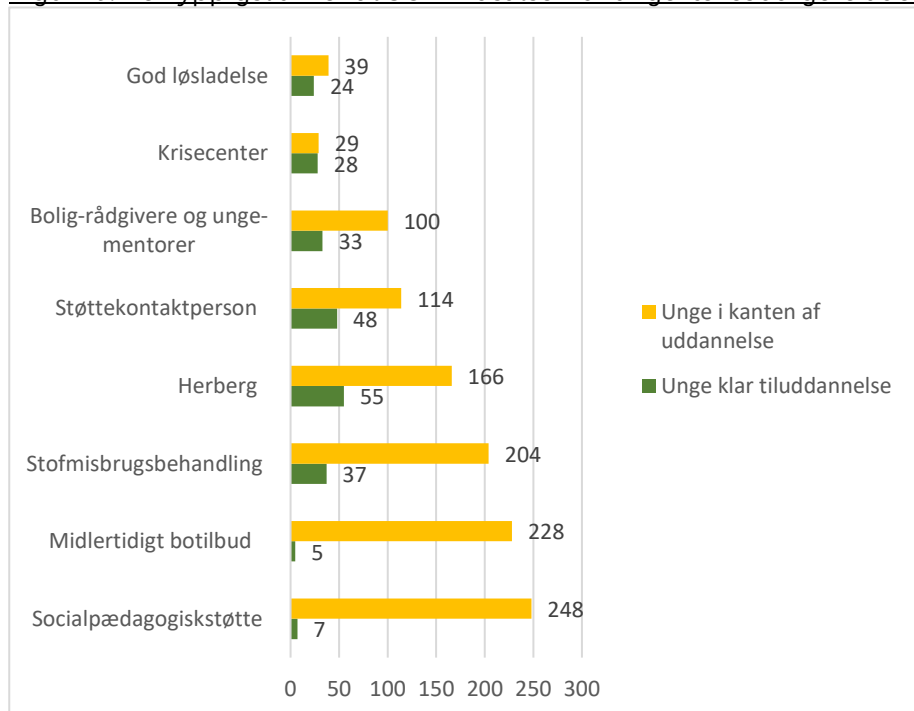


N= Unge klar til uddannelse: 203 borgere, unge i kanten af arbejdsmarkedet: 1.104 borgere, alle fællesborgere på tværs af LAB-målgrupper: ca. 8.300

Anm.: Der er set på sammenhængende ledighed med et afbrydelseskriterium på 28 dage. Dvs., at borgere, der er ude af den offentlige hjælp i mere end 28 dage påbegynder et nyt kontaktforsøg med en ny ledigheds-længde.

Kilde: BIF-SOF-særkørsel

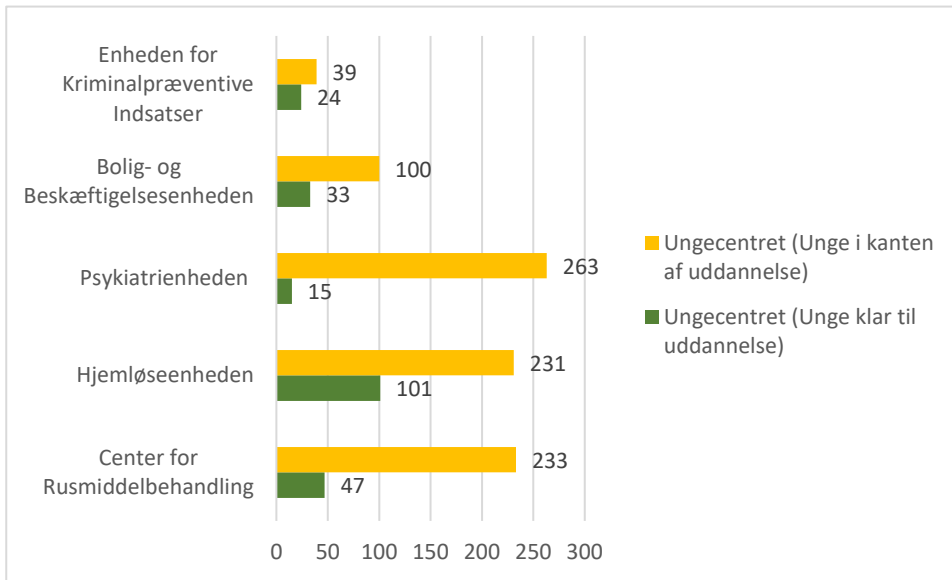
Figur 10. De hyppigst anvendt SOF-indsatser for unge fællesborgere uden uddannelse



N= Unge klar til uddannelse: 203 borgere, unge i kanten af arbejdsmarkedet: 1.104 borgere

Kilde: BIF-SOF særkørsel

Figur 11. BCV-enheder som de unge fællesborgere uden uddannelse er i kontakt med i BIF og SOF

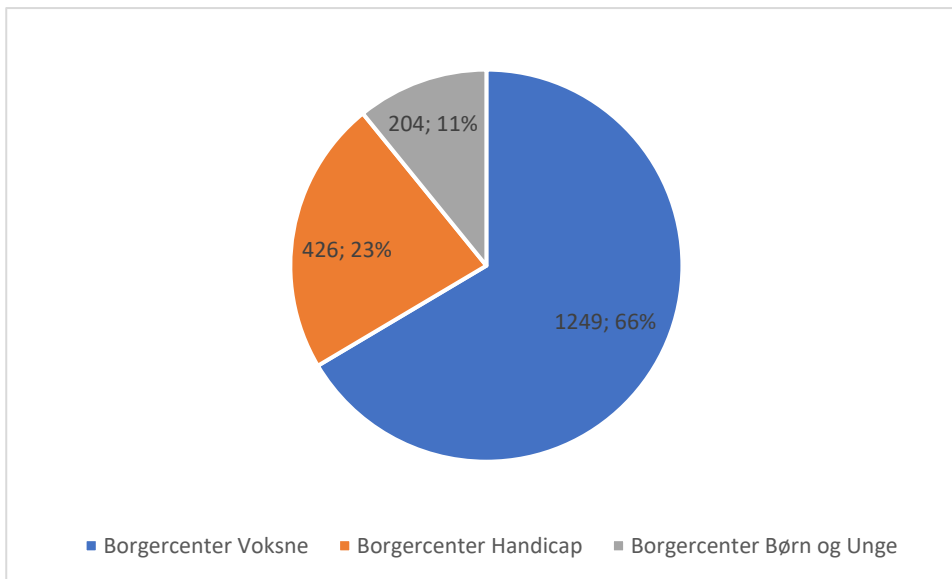


Note: Borgere kan have indsatser i flere enheder.

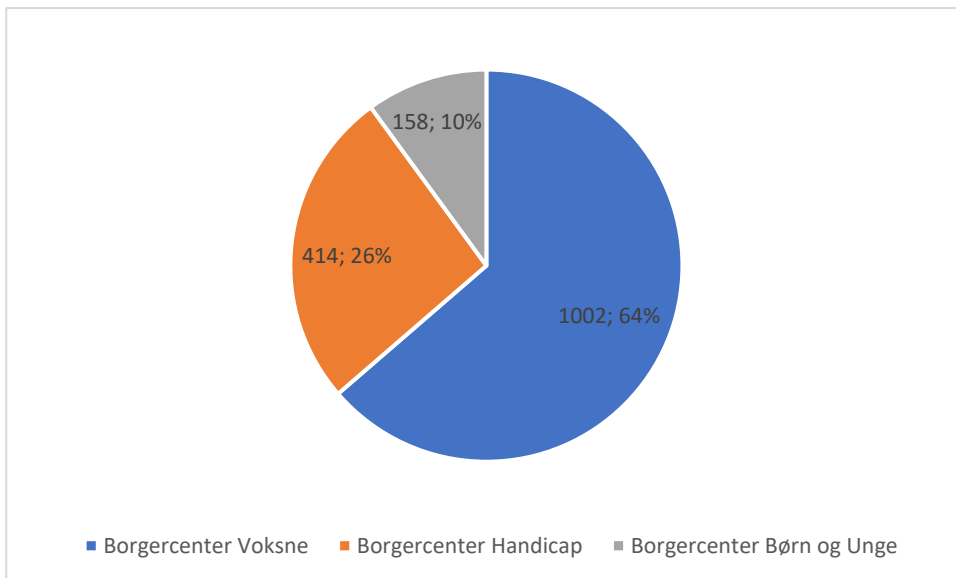
N= Unge klar til uddannelse: 203 borgere, unge i kanten af arbejdsmarkedet: 1.104 borgere

Kilde: BIF-SOF særkørsel

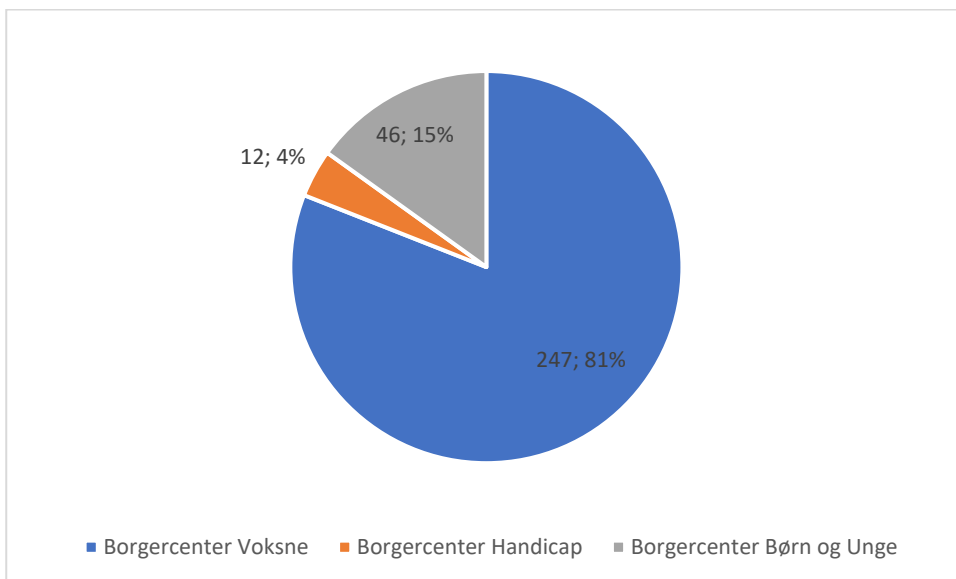
Figur 12. Borgercentertilknytning for unge fællesborgere uden uddannelse, andele



Figur 13. Borgercentertilknytning for aktivitetsparate unge i 2020, andele



Figur 14. Borgercentertilknytning for uddannelsesparate unge i 2020, andele



Delmålgruppe 3. Fællesborgere med børnesager

Tabel 1. De typiske foranstaltninger opdelt pr. LAB målgruppe, 2020, antal og andel af LAB-målgruppe med børnesag

LAB-målgruppe	Familie- behand- ling	Kon- taktper- son	Anbrin- gelse	Dagbe- hand- ling og fleksible indsat- ser	Økono- misk støtte	Aflast- ning	Anden hjælp
Aktivitetsparate voksne jf. LAB § 6.3	316 (39%)	216 (27%)	224 (28%)	161 (20%)	152 (19%)	107 (13%)	100 (12%)
Dagpengemodtagere jf. LAB § 6.1	200 (44%)	91 (20%)	56 (12%)	73 (16%)	31 (7%)	30 (7%)	42 (9%)
Sygedagpengemodta- gere jf. LAB § 6.6	105 (42%)	63 (25%)	33 (13%)	48 (19%)	26 (10%)	25 (10%)	28 (11%)
Ressourceforløb jf. LAB § 6.8	88 (36%)	79 (32%)	64 (26%)	61 (25%)	39 (16%)	40 (16%)	27 (11%)
Jobparate kontant- hjælpsmodtagere jf. LAB § 6.2	77 (52%)	33 (22%)	22 (15%)	27 (18%)	16 (18%)	14 (9%)	15 (10%)
Fleksjobberettiget jf. LAB § 6.9	41 (33%)	28 (22%)	26 (21%)	27 (21%)	20 (16%)	15 (12%)	14 (11%)
Jobafklaringsforløb jf. LAB § 6.7	39 (54%)	17 (24%)	5 (7%)	16 (22%)	7 (10%)	8 (11%)	11 (15%)
Aktivitetsparate unge jf. LAB § 6.5	37 (62%)		30 (50%)	4 (7%)	10 (17%)	5 (8%)	
Revalidend jf. LAB § 6.10	14 (61%)	7 (30%)	2 (9%)	6 (26%)	3 (13%)	5 (22%)	4 (17%)
Uddannelsesparate unge jf. LAB § 6.4	14 (70%)		4 (20%)		5 (25%)	1 (5%)	
Hovedtotal	931 (42 %)	534 (24 %)	466 (21 %)	423 (19 %)	309 (14 %)	250 (11 %)	241 (11 %)

Kilde: SOF-særkørsel

Tabel 2. Typiske voksenindsatser for fællesborgere med en samtidig børnesag, antal og andel af LAB-målgruppe med både voksen- og børnesag i SOF

Rækkemærkater	Stofmisbrugsbehandling	Hjemme- og sygepleje samt rehabilitering	Herberg	Støttekontakt-person	Alkoholbehandling	Socialpædagogisk støtte	Boligrådgiver og ungementor	Krise-center
Aktivitetsparate voksne jf. LAB § 6.3	69 (32%)	27 (13%)	45 (21%)	36 (17%)	23 (11%)	13 (6%)	23 (11%)	23 (11%)
Ressourceforløb jf. LAB § 6.8	8 (12%)	35 (51%)	4 (6%)	4 (6%)	2 (3%)	18 (26%)	9 (13%)	2 (3%)
Sygedagpenge-modtagere jf. LAB § 6.6	2 (5%)	10 (26%)	4 (11%)	5 (13%)	10 (26%)	5 (13%)	2 (5%)	2 (5%)
Aktivitetsparate unge jf. LAB § 6.5	9 (33%)	2 (7%)	8 (30%)	4 (15%)	2 (7%)	3 (11%)	5 (19%)	4 (15%)
Fleksjobberettiget jf. LAB § 6.9		14 (61%)		2 (9%)	2 (9%)	4 (17%)	1 (4%)	1 (4%)
Jobparate kontant-hjælpsmodtagere jf. LAB § 6.2	4 (24%)		4 (24%)	2 (12%)	4 (24%)		3 (18%)	2 (12%)
Jobafklaringsforløb jf. LAB § 6.7	1 (6%)	4 (25%)	1 (6%)	1 (6%)	2 (13%)	3 (19%)		2 (13%)
Dagpengemodtagere jf. LAB § 6.1	4 (29%)	2 (14%)			4 (29%)	1 (7%)		4 (29%)
Uddannelsesparate unge jf. LAB § 6.4	1 (13%)		1 (13%)	1 (13%)			2 (25%)	3 (38%)
Revalidend jf. LAB § 6.10		1 (50%)	1 (50%)			1 (50%)		
Hovedtotal	98 (23%)	95 (22%)	68 (16%)	55 (13%)	49 (11%)	48 (11%)	45 (10%)	43 (10%)

Kilde: SOF særkørsel

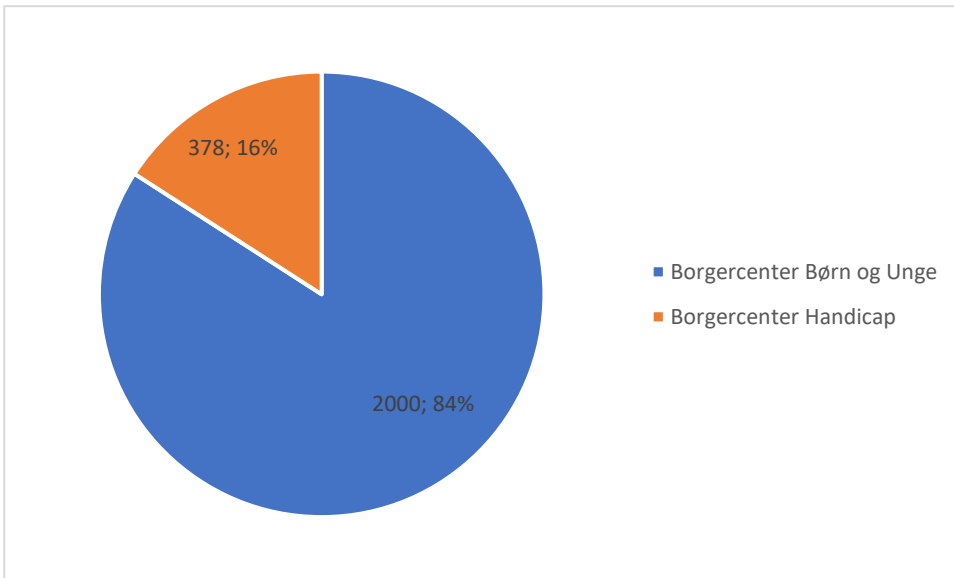
Tabel 3: Antal børn og antal forældre med sag i BIF og SOF, antal

Tabellen viser, at der i 2020 var 2.371 unikke børn med en børnesag i SOF. Disse bor hos 2.219 voksne fællesborgere. Heraf har 407 af de voksne fællesborgere børn med en anden voksen fællesborger på listen. 562 børn har 2 forældre, der er fællesborgere, mens 1.809 børn kun har en forælder, der er fællesborger.

	Et barn med sag i SOF	To børn med sag i SOF	Tre børn med sag i SOF	Fire børn med sag i SOF	Fem børn med sag i SOF	Seks børn med sag i SOF	Antal forældre i alt
Én forælder med sag i BIF og SOF	1.398 forældre	313 forældre	71 forældre	17 forældre	12 forældre	1 forælder	1.812 forældre
To forældre med sag i BIF og SOF	297 forældre	80 forældre	19 forældre	7 forældre	4 forældre	0 forældre	407 forældre
Total	437 forældre	393 forældre	90 forældre	24 forældre	16 forældre	1 forælder	2.219 forældre

Kilde: BIF-særkørsel

Figur 15. Borgercentertilknytning opgjort på barnet



Kilde: SOF-særkørsel

Fællesborgere sammenholdt med borgere med samme forsørgelsesydelse uden sag i SOF i 2020

Målgruppe efter lov om aktiv beskæftigelsesindsats (LAB)	Delmålgruppe: Unge uden uddannelse			Delmålgruppe: Borgere i kanten af arbejdsmarkedet			Total alle fællesborgere
	LAB 6.4 Uddannelsesparate unge	LAB 6.5 Aktivitetsparate unge	LAB 6.3. Aktivitetsparate voksne	LAB 6.8 Ressourceforløbsborgere	LAB 6.9. Fleksjob (ledighedsydelse)	LAB 6.9. Fleksjob (fleksjobansatte)	
Alder pr. 31. dec. 2020 (andel)	60 pct.: 18-24 år 40 pct.: 25-30 år	58 pct.: 18-24 år 42 pct.: 25-30 år	1 pct.:22-29 år 28 pct.:30-39 år 32 pct.:40-49 år 30 pct.:50-59 år 8 pct. :60-66 år	9 pct.:22-29 år 21 pct.:30-39 år 31 pct.:40-49 år 31 pct.:50-59 år 8 pct. :60-66 år	1 pct.: 18-24 år 2 pct.: 25-29 år 18 pct.:30-39 år 32 pct.:40-49 år 34 pct.:50-59 år 13 pct. :60-66 år	1 pct.: 18-24 år 4 pct.: 25-30 år 19 pct.:30-39 år 34 pct.:40-49 år 31 pct.:50-59 år 12 pct. :60-66 år	Alle LAB-målgrupper med pligt til indsats LAB 6.1 dagpenge LAB 6.2 jobparate LAB 6.3 aktivitetsparate LAB 6.4 uddannelsesparate LAB 6.5 aktivitetsparate LAB 6.6. sygedagpenge LAB 6.7 jobafklaring LAB 6.9 fleksjob LAB 6.10 revalidering 20 pct.:18-29 år 23 pct.:30-39 år 27pct.:40-49 år 23pct.:50-59 år 7pct. :60-66 år
Mænd (andel)	60 pct.	57 pct.	62 pct.	41 pct.	43 pct.	50 pct.	55 pct.
Kvinder (andel)	40 pct.	43 pct.	38 pct.	59 pct.	57 Pct.	50 pct.	45 pct.
Dansk herkomst (andel)	53 pct.	75 pct.	65 pct.	67 pct.	81 pct.	85 pct.	68 pct.
Ikke-vestlig herkomst (andel)	45 pct.	23 pct.	29 pct.	28 pct.	13 pct.	11 pct.	26 pct.
Vestlig herkomst (andel)	1 pct.	2 pct.	6 pct.	5 pct.	5 pct.	4 pct.	5 pct.
Sammenhængende ledighed opgjort pr. 31. dec. 2020	62 pct. (125) har været i BIF i mindre end et sammenhængende år	41 pct. (451) har været i BIF i 1-3 sammenhængende år	31 pct. (978) har været i BIF i mere end 9 sammenhængende år	49 pct. (557) har været i BIF i 9-15 sammenhængende år.	39 pct. (53) har været i BIF i 9-15 år sammenhængende år	34 pct. (129) har været i BIF i 9-15 år sammenhængende år	49 pct. (4.048) har været i BIF i 0-3 sammenhængende år
Bosat i et nærmere defineret udsat boligområde i 2020	5 pct. (10 borgere)	9 pct. (98 borgere)	11 pct. (338 borgere)	14 pct. (154 borgere)	6 pct. (8)	6 pct. (24 borgere)	10 pct. (816 borgere)
Fællesborgere hen over året i 2020 (antal)	203 borgere	1.104 borgere	3.110 borgere	1.128 borgere	134 ledighedsydelsesmodtagere	375 fleksjobansatte	8.236 borgere
LAB-målgruppens andel af alle fællesborgere (andel)	2 pct.	13 pct.	38 pct.	14 pct.	2 pct.	5 pct.	100 pct.

Afgået til førtidspension pr. okt. 2021 (andel)	0 pct.	5 pct. (57 borgere)	9 pct. (280 borgere)	37 pct. (418 borgere)	19 pct.	5 pct.	14 pct. (1.120 borgere)
Fællesborgere der fortsat har en aktiv sag i BIF pr. marts 2022 (andel)	25 pct.	71 pct.	63 pct.	31 pct.	66 pct.	86 pct.	58 pct.

Anm1. Antallet er opgjort i unikke antal borgere hen over år 2020. Aktivitetsparate omfatter både overgangsydelsesmodtagere samt kontanthjælp og uddannelseshjælp.

Anm2. Alle LAB-målgrupper omfatter alle ydelsesgrupper, der har pligt til indsats efter lov om aktiv beskæftigelsesindsats. Dvs. aktivitetsparate unge, aktivitetsparate voksne, borgere i ressourceforløb, dagpengemodtagere, jobparate, sygedagpengemodtagere, jobafklaring, sygedagpengemodtager, fleksjobberettigede samt revalidender.

Anm3: De viste LAB-målgrupper udgør i alt 67 pct. af alle fællesborgere. De resterende 33 pct. udgøres af dagpengemodtagere, jobparate, fleksjobberettiget, sygedagpengemodtagere, revalidender. Anm5. Borgere med børnesager omfatter følgende ydelsesmålgrupper efter lov om aktiv beskæftigelsesindsats: LAB 6.1 dagpengemodtagere, LAB 6.2 jobparate modtagere af kontanthjælp og overgangsydelse, LAB 6.6 sygedagpengemodtagere, LAB 6.7 jobafklaring, LAB 6.9 fleksjobberettigede, LAB 6.10 revalidering.

Anm5: Udsatte boligområder omfatter her: Mjølnerparken, Tingbjerg/Utterslevhuse, Aldersrogade, Bispeparken, Lundtoftegade, Hørgården, Gadelandet/Husumgård, Degnegården, Blågården, Bispeparken, Akacieparken og Stærevej.

Kilde: Særtræk baseret på data fra SOF og BIFs fagsystemer.

Alle borgere

	Alle unge uden uddannelse i 2020		Alle borgere i kanten af arbejdsmarkedet i 2020		
	LAB 6.4 Uddannelsesparate modtagere af uddannelseshjælp og overgangsydelse	LAB 6.5 Aktivitetsparate modtagere af uddannelseshjælp og overgangsydelse	LAB 6.3. Aktivitetsparate modtagere af kontanthjælp og overgangsydelse	LAB 6.8 Ressource- forløbsborgere	LAB 6.9. Fleksjob (ledighedsydelse + ansatte)
Mænd (andel)	57 pct.	56 pct.	55 pct.	42 pct.	41 pct.
Kvinder (andel)	43 pct.	44 pct.	45 pct.	58 pct.	59 pct.
Dansk herkomst (andel)	74 pct.	76 pct.	58 pct.	55 pct.	80 pct.
Ikke-vestlig herkomst (andel)	22 pct.	23 pct.	44 pct.	41 pct.	16 pct.
Vestlig herkomst (andel)	4 pct.	2 pct.	5 pct.	4 pct.	4 pct.
Borgere hen over året i 2020	2.904 borgere	3.184 borgere	11.574 borgere	4.025 borgere	5.310 borgere

Unikke borgere hen over året i 2020

Kilde: Jobindats.dk