

Analyse af kriminalitetsudviklingen blandt 10-14-årige københavnere



INDHOLSFORTEGNELSE

Introduktion

- s. 3 Baggrund for undersøgelsen
- s. 3 Undersøgelsesspørgsmål

Hovedkonklusioner

- s. 4 Hovedkonklusioner

Karakteristik af målgruppens kriminalitet

- s. 5 Udvikling i antal u15 sigtelser fra 2014-2019
- s. 9 Gengangere og kriminalitetstyper

Karakteristik af målgruppen

- s. 18 Baggrundskarakteristika for u15-sigtede københavnere
- s. 23 Skoleskift og fravær

Sociodemografi

- s. 32 Forældrenes socioøkonomiske status

Metode

- s. 40 Metode
- s. 41 Metodiske forbehold
- s. 42 Data og definitioner

INTRODUKTION

Baggrund for undersøgelsen

I Budget21 blev der vedtaget en hensigtserklæring om, at der på tværs af forvaltninger skal laves en analyse af kriminalitetsudviklingen for de 10-14 årige i Københavns Kommune. I analysen skal der indgå en vurdering af, om der er behov for at justere kommunens nuværende indsatser overfor målgruppen, samt hvorvidt der er behov for at igangsætte nye tiltag.

Rapporten har til formål at tilvejebringe et deskriptivt billede på kriminalitetsudviklingen blandt de 10-14 årige i perioden 2014-2019. De 10-14 årige u15-sigtede udgør i perioden mellem 0,9 og 1 % af samtlige 10-14-årige københavnske børn og unge. Vurderingen af, om der er behov for justeringer af eksisterende indsatser vil ske ud fra faglige drøftelser i de enkelte forvaltninger, hvor denne rapport bidrager til at kvalificere disse drøftelser.

Rapporten indeholder en karakteristik af målgruppens kriminalitetsudvikling (fx sigtede unge, omfanget af sigtelser og kriminalitetstyper) og baggrundskarakteristika (fx køn, alder, bopæl, skolehistorik og forældrenes socioøkonomiske status).

Karakteristikken er udvalgt efter, hvad der har været muligt at undersøge ud fra tilgængeligt registerdata i Danmarks Statistik.

Der kan derfor også være andre relevante forklaringer på udviklingen, som ikke belyses alene ved at se på de tilgængelige registerdata fx tilknytning til forenings- og fritidsliv, sundhedskarakteristika og andre risiko- og beskyttelsesfaktorer for kriminalitet.

I rapporten sættes fokus på følgende spørgsmål:

Hvad er de centrale karakteristika for de 10-14 årige børn og unge, der er U15 -sigtede i perioden 2014 til 2019.

U15-sigtede refererer til personer under 15 år, der har begået en kriminel gerning, som de ville være blevet sigtet for, hvis de var over den kriminelle lavalder.

HOVEDKONKLUSIONER

Udvikling i u15-sigtede (personer)

- Der er sket en stigning i antallet af u15-sigtede personer fra 2014-2019 på 62 personer. Stigningen er særlig markant fra 2018-2019, hvor der ses en stigning på 86 personer.

Udvikling i u15-sigtelser (volumen)

- Der er sket en stigning i antallet af u15-sigtelser fra 2014 til 2019 på 112 sigtelser.
- Ses der på forskellene mellem årene er der en særlig markant stigning fra 2017 til 2018 og fra 2018 til 2019.
- Fra 2017 til 2018 ses en stigning på 109 sigtelser. Her viser analysen, at stigningen primært drives af markante stigninger i kategorier som relaterer sig til den såkaldte Umbrellasag (ulovlig deling af billedmateriale).
- Fra 2018 til 2019 ses en stigning på 42 sigtelser. Her drives stigningen af flere sigtelser for simpel vold og butikstyveri (beklædning/skind/fodtøj).

Gengangere, kriminalitetstyper og særlige karakteristika

- Godt 10 pct. af det årlige antal u15-sigtede har været u15-sigtet i tidligere år.
- En mindre gruppe af de u15-sigtede sigtes for flere nye gerninger i samme år eller året efter deres første sigtelsesår i perioden.
- Butikstyveri er den mest hyppige førstegangs- og andengangsforseelse, mens vold og røveri optræder som

de mest hyppige tredje- og fjerdegangsforseelser.

- Der ses en tendens til, at sigtelsen bliver mere alvorlig (fx vold eller røveri), hvis det er en 3. eller 4. gangsforseelse.
- Den typiske u15-sigtede er en 14-årig dreng med bopæl på Nørrebro/Bispebjerg, men ikke i et af de områder der kategoriseres som ghettoområder, selvom unge herfra i mindre grad er overrepræsenteret i forhold til københavnske 10-14årige.
- De begår som regel kriminaliteten i Københavns Kommune.

Skoleskift og fravær

- Markant flere u15-sigtede har mere end to skoleskift i deres skolegang sammenlignet med 10-14 årige københavnere generelt.
- U15-sigtede har også markant mere fravær end de 10-14 årige generelt.

Sociodemografi

- U15-sigtedes forældre har samlet set en svagere sociodemografisk baggrund end forældre til københavnske børn i aldersgruppen generelt, fx har de en markant ringere tilknytning til arbejdsmarkedet.
- 50 % af de u15-sigtede bor kun med en forælder, mens det gælder for ca. 30 % af de 10-14 årige københavnere generelt.

Udvikling i antal u15-sigtede og u15 sigtelser fra 2014 til 2019

Udvikling i u15-sigtede og sigtelser

Der er sket en stigning i antal u15-sigtede fra 2014 til 2019.

Kapitlets indhold:

- Udvikling i antal u15-sigtede københavnere og antal u15-sigtelser.
- Udvikling i andel u15-sigtede af det samlede antal 10-14-årige københavnere.

Resultater

- Der er sket en stigning i antallet af u15-sigtede personer fra 2014-2019 på 62 personer. Stigningen er særlig markant fra 2018-2019, hvor der ses en stigning på 86 personer.
- Der er sket en stigning i antallet af u15-sigtelser fra 2014 til 2019 på 112 sigtelser. Ses der på forskellene mellem årene er der en særlig markant stigning fra 2017 til 2018 (109 sigtelser) og fra 2018 til 2019 (42 sigtelser).
- Der ses en mindre stigning i det gennemsnitlige antal sigtelser per person, dog særligt fra 2017 til 2018.
- Der er også sket en stigning i andelen af u15-sigtede personer blandt alle 10-14 årige københavnere. Fra 2014 til 2019 er andelen af u15-sigtede personer steget fra 0,9 til 1,0 pct. af alle 10-14 årige københavnere.

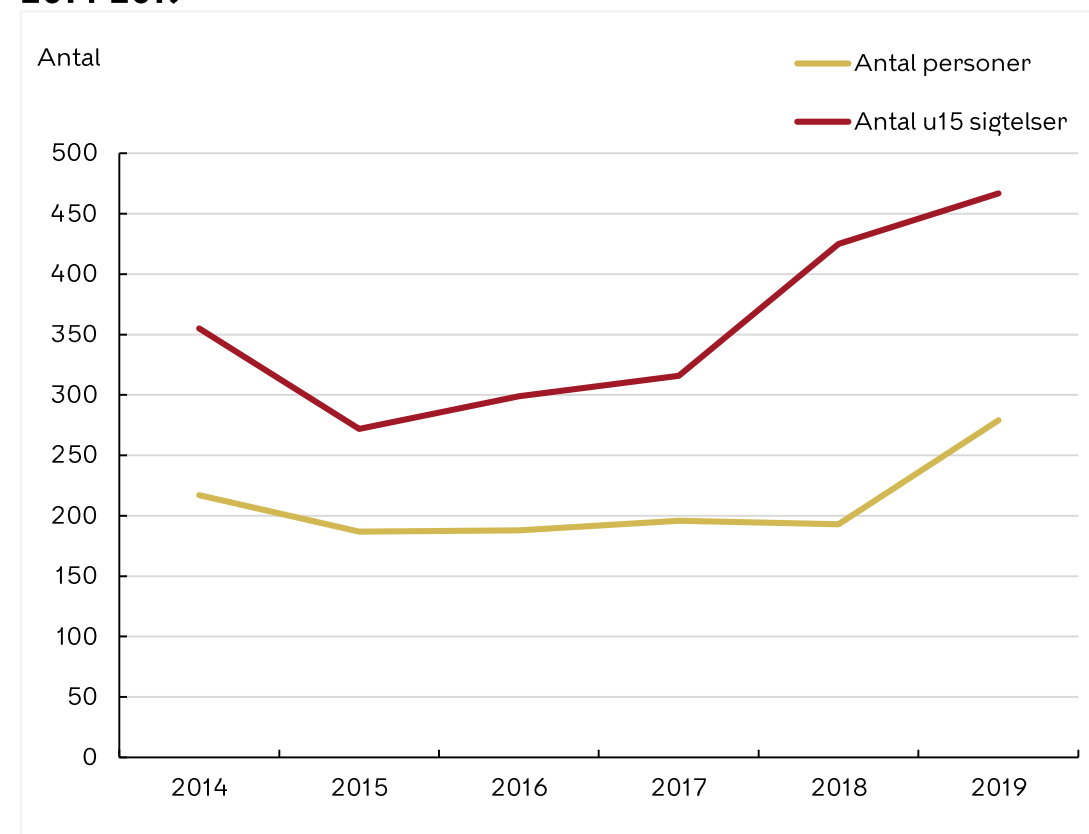
Antal u15-sigtede personer og antal u15-sigtelser blandt 10-14-årige københavnere

Årligt antal u15-sigtede københavnere og antal u15-sigtelser, 2014-2019

	2014	2015	2016	2017	2018	2019
Antal personer	217	187	188	196	193	279
Antal u15-sigtelser	355	272	299	316	425	467
Gns. antal u15-sigtelser pr. person	1,6	1,5	1,6	1,6	2,2	1,7

Kilde: Egne beregninger pba. registerdata fra Danmarks Statistik.

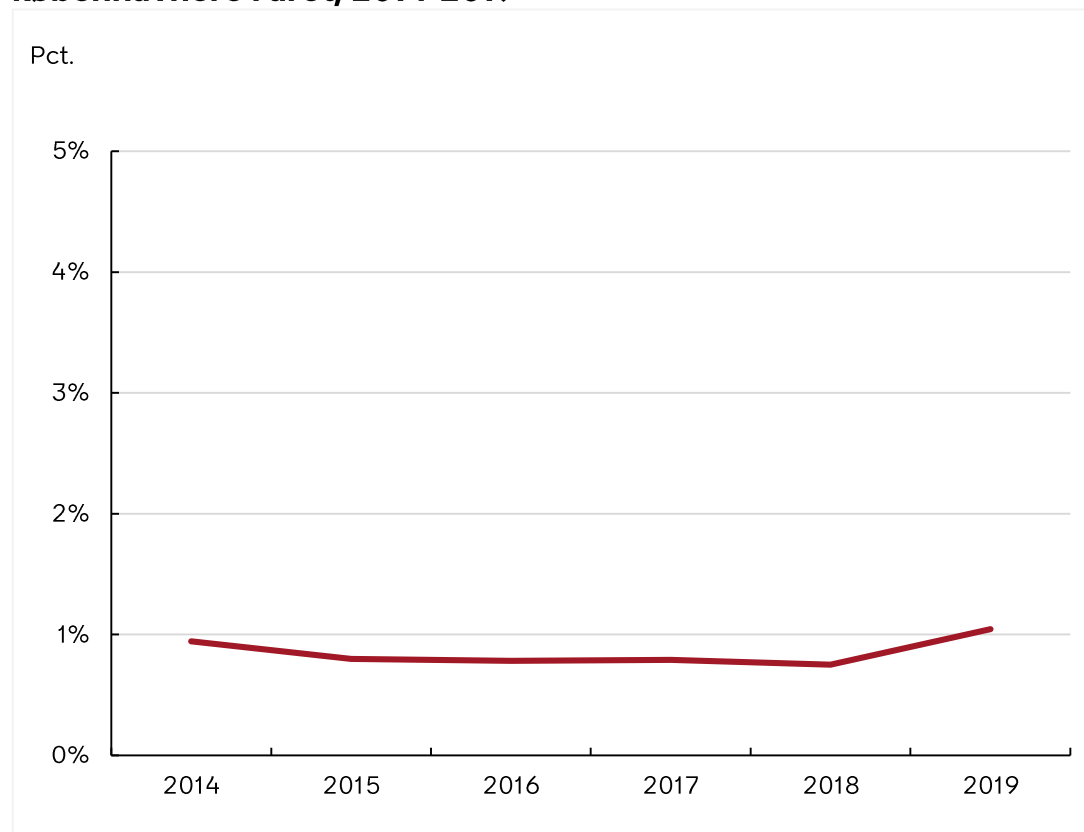
Årligt antal u15-sigtede københavnere og antal u15-sigtelser, 2014-2019



Kilde: Egne beregninger pba. registerdata fra Danmarks Statistik.

Antal u15-sigtede personer i forhold til det samlede antal 10-14-årige københavnere

Årlig andel af u15-sigtede personer af alle 10-14-årige københavnere i året, 2014-2019



Kilde: Egne beregninger pba. registerdata fra Danmarks Statistik.

Gengangere og kriminalitetstyper

Gengangere og kriminalitetstyper

Godt 10 pct. af det årlige antal u15-sigtede er gengangere. Butikstyveri er hyppigste førstegangsforseelse.

Kapitlets indhold:

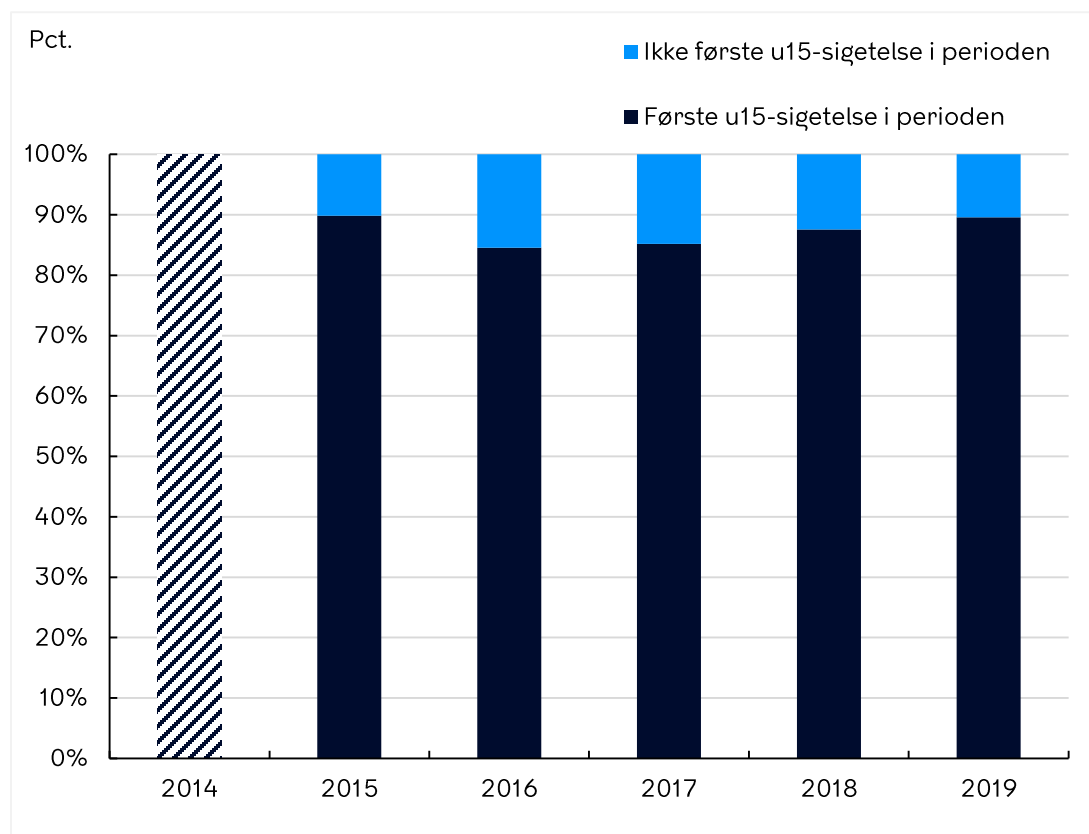
- Årligt antal og andel u15-sigtede københavnere, som hhv. er og ikke er registreret med sin første u15-sigtelse i perioden.
- Årligt antal u15-sigtede københavnere, som er registreret med deres første u15-sigtelse i perioden, og som evt. går igen med nye u15-sigtelser i samme år eller året efter pba. gerninger relateret til nye gerningsdatoer.
- Opgørelse af, hvilke kriminalitetstyper der igennem hele perioden er hyppigst registreret som hhv. 1., 2., 3. og 4. gerningsdato blandt de u15-sigtede.
- Årlig udvikling i antallet af sigtelser for forskellige kriminalitetstyper
- Kriminalitetstyper opgjort på køn

Resultater

- Godt 10 pct. af det årlige antal u15-sigtede har været u15-sigtet i tidligere år.
- En mindre gruppe af de u15-sigtede sigtes for flere nye gerninger i samme år eller året efter deres første sigtelsesår i perioden.
- I 2018 ses flere af sigtelserne registreret udenfor Københavns Kommune sammenlignet med de øvrige år. Her ses en markant stigning i kategorierne "uberettiget videregivelse af billeder", "uberettiget fotografering af personer" og "blufærdighedskrænkelser ved anden uanstændighed".
- Overordnet set er ejendomsfirseelser (tyveri, hærværk, indbrud, brandstiftelse, hæleri) og voldsfirseelser de mest hyppige kriminalitetstyper blandt de u15-sigtede.
- Butikstyveri er den mest hyppige første- og andengangsfirseelse, mens vold og røveri optræder som de mest hyppige tredje- og fjerdegangsfirseelser.
- Der ses en tendens til, at sigtelsen bliver mere alvorlig (fx vold eller røveri), hvis det er en tredje- eller fjerdegangsfirseelse.

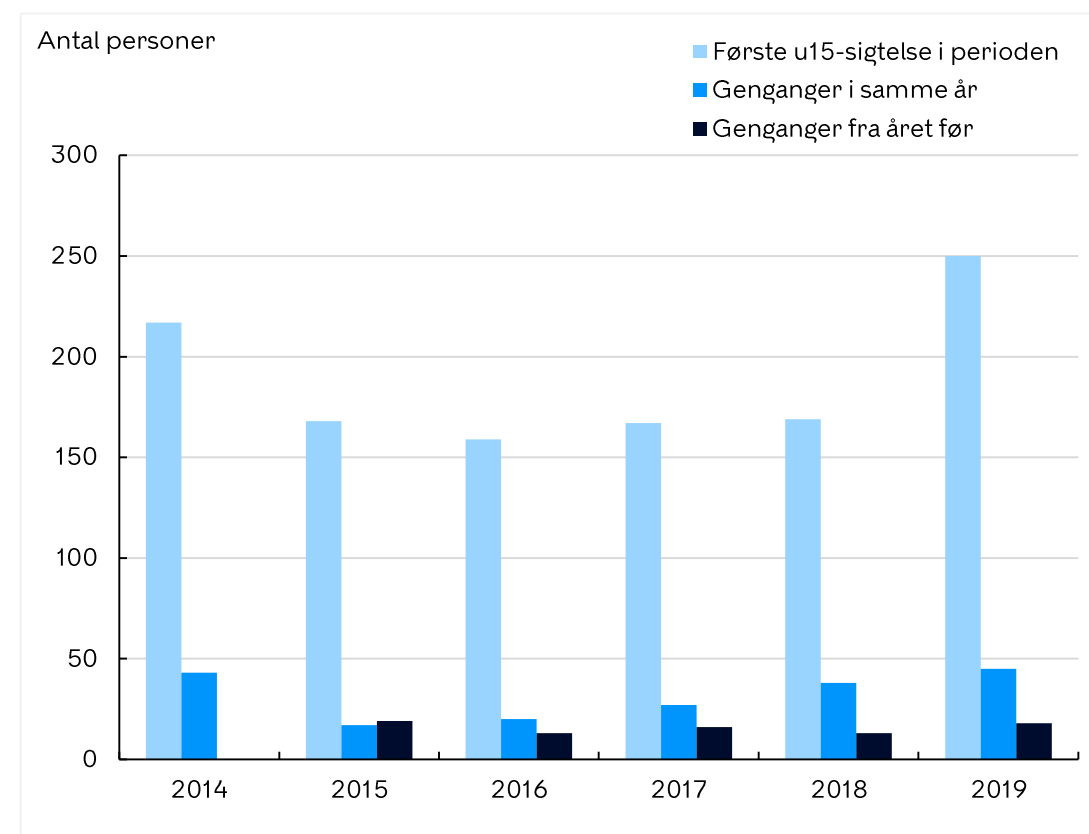
Gengangere

Årlig andel af u15-sigtede københavnere, der har været u15-sigtet tidligere i perioden, 2014-2019



Kilde: Egne beregninger pba. registerdata fra Danmarks Statistik.
 Note: 2014 det første år med data for målgruppen. Derfor kan der ikke opgøres på unge, der har været sigtet før 2014.

Årligt antal u15-sigtede københavnere, som har første u15-sigetelse i perioden, og som evt. er u15-sigtet igen samme år eller året efter pba. gerninger relateret til nye gerningsdatoer, 2014-2019



Kilde: Egne beregninger pba. registerdata fra Danmarks Statistik.
 Note: En person er talt med som genganger i hhv. samme år og/eller året efter, hvis personen i samme år eller året efter personens første u15-sigetelse er registreret med nye u15-sigtelser relateret til nye gerningsdatoer.

Gengangere

Samlet antal u15-sigtede københavnere i perioden 2014-2019 fordelt på antallet af u15-sigtelser pr. person

Antal sigtelser pr. person	Antal personer
1 sigtelse	788
2-4 sigtelser	268
5-9 sigtelser	57
10-14 sigtelser	8
15 eller flere sigtelser	9
Antal personer i alt	1.130

Kilde: Egne beregner pba. registerdata fra Danmarks Statistik.

Samlet antal u15-sigtede københavnere i perioden 2014-2019 fordelt på antallet af gerningsdatoer pr. person

Antal gerningsdatoer pr. person	Antal personer
1 gerningsdato	866
2-4 gerningsdatoer	225
5-9 gerningsdatoer	31
10 eller flere gerningsdatoer	8
Antal personer i alt	1.130

Kilde: Egne beregner pba. registerdata fra Danmarks Statistik.

Overordnede kriminalitets-typer og gennemsnitlig aldersfordeling for kriminalitetstypen

Mest hyppige u15-sigtelser for hele perioden 2014-2019

	Kriminalitetstype (overordnet beskrivelse)	Antal u15-sigtelser	Gns. alder blandt u15-sigtede
1. gerningsdato	Ejendomsforbrydelser	1021	13,1
	Voldsforbrydelser	184	13,4
	Våbenloven	31	13,4
	Andre forbrydelser	25	13,7
	Lov om euforiserende stoffer	21	13,8
	Sædelighedsforbrydelser	19	13,4
2. gerningsdato	Ejendomsforbrydelser	219	13,6
	Voldsforbrydelser	79	13,6
	Andre forbrydelser	74	13,9
	Sædelighedsforbrydelser	35	14,0
	Våbenloven	12	13,5
3. gerningsdato	Lov om euforiserende stoffer	11	14,0
	Ejendomsforbrydelser	83	13,6
4. gerningsdato	Voldsforbrydelser	37	13,6
	Ejendomsforbrydelser	56	13,7
	Voldsforbrydelser	23	13,7

Kilde: Egne beregninger pba. registerdata fra Danmarks Statistik.

Note 1.: En person optræder i registrene med flere (evt. forskellige) u15-sigtelser relateret til samme gerningsdato, hvis personen er blevet u15-sigtet for flere forskellige gerninger begået den samme dag. Alle u15-sigtelser mod en person, forårsaget af gerninger begået den samme dag, indgår i tabellen under samme gerningsdato. Kriminalitetstyper med færre end 10 sigtelser er udeladt.

Note 2: Ejendomsforbrydelser er fx tyveri, hærværk, indbrud, brandstiftelse, hæleri

Gentagen kriminalitet fordelt på kriminalitets- typer

Mest hyppige u15-sigtelser aggregeret efter, hvorvidt der er tale om en ny gerningsdato, 2014-2019

	Kriminalitetstype (detaljeret beskrivelse)	Antal u15-sigtelser	Gns. alder blandt de sigtede
1. gerningsdato	Butikstyveri købmand/supermarked/mejeri	481	12,9
	Butikstyveri fra andre forretninger	143	13,0
	Butikstyveri beklædning/skind/fodtøj	129	13,2
	Simpel vold	104	13,4
	Hærværk	39	13,2
	Røveri mod andre	29	13,4
	Alvorligere vold	25	13,4
	Brandstiftelse, forsættlig	22	12,8
	Lov om euforiserende stoffer	18	13,7
	Trussel på livet	17	12,9
	Databedrageri	14	13,4
	Brugstyveri af registreret personbil	11	13,5
	Våbenloven, i øvrigt	11	12,9
	Våbenloven, kniv på offentligt sted	11	13,7
	Groft hærværk	10	13,7
	Hærværk, graffiti	10	13,7
	Uberettiget fotografering af personer	10	13,8
2. gerningsdato	Butikstyveri købmand/supermarked/mejeri	51	13,4
	Uberettiget videregivelse af billeder	39	13,9
	Butikstyveri beklædning/skind/fodtøj	38	13,8
	Simpel vold	38	13,6
	Blufærdighedskrænkelse ved anden uanstændighed	34	14,0
	Uberettiget fotografering af personer	33	14,0
	Butikstyveri fra andre forretninger	21	13,4
	Røveri mod andre	21	13,6
	Alvorligere vold	18	13,7
	Hærværk	14	13,9
	Lov om euforiserende stoffer	11	14,0
	Trussel på livet	11	13,3
	3. gerningsdato	Simpel vold	19
Røveri mod andre		18	13,7
Databedrageri		13	13,9
4. gerningsdato	Røveri mod andre	10	13,7
	Simpel vold	10	13,8

Note: Alle u15-sigtelser mod en person, forårsaget af gerninger begået den samme dag, indgår i tabellen under samme gerningsdato. Kriminalitetstyper med færre end 10 sigtelser er udeladt. Kilde: Egne beregninger pba. registerdata fra Danmarks Statistik.

Kriminalitets- typer opgjort pr. år

Årligt antal u15-sigtelser fordelt på kriminalitetstyper, 2014-2019

Kriminalitetstype (detaljeret beskrivelse)	SSP-niveau *	2014	2015	2016	2017	2018	2019
- Antal sigtelser -							
Butikstyveri købmand/supermarked/mejeri	2	113	85	106	84	79	92
Simpel vold	2	20	24	10	41	25	67
Butikstyveri beklædning/skind/fodtøj	2	24	26	30	29	25	47
Butikstyveri fra andre forretninger	2	23	23	26	24	35	49
Røveri mod andre	4	35	9	8	14	19	22
Hærværk	2	11	12	9	8	16	12
Alvorligere vold	4	8	.	7	18	.	16
Blufærdighedskrænkelser ved anden uanstændighed	4	38	6
Uberettiget videregivelse af billeder	3	36	8
Uberettiget fotografering af personer	3	42	.
Lov om euforiserende stoffer	2	8	.	7	.	.	22
Trussel på livet	niv 2-3	.	6	.	.	9	16
Brandstiftelse, forsætlig	4	7	.	.	6	6	11
Databedrageri	niv 2-3	.	.	6	19	.	.
Groft hærværk	3	.	7	.	.	.	10
Brugstyveri af registreret personbil	niv 2-3	6	.	.	.	10	.
Knivloven, §1, kniv på offentligt tilgængeligt sted	4	6	9
Våbenloven, kniv på offentligt sted	4	7	.	7	.	.	.
Våbenloven, i øvrigt	4	12
Vold o.l. mod nogen i offentlig tjeneste mv.	4	.	.	10	.	.	.
Afpresning	3	.	9
Bedrageri	3	.	.	9	.	.	.
Trussel om vold mod nogen i offentlig tjeneste	4	9
Vold mod polititjenestemand	4	.	.	.	9	.	.
Brugstyveri af påhængskøretøj, registreret knallert m.v.	niv 2-3	8	.
Brugstyveri af andet	niv 2-3	7
Indbrud i forretning i øvrigt	niv 2-3	7
Trusler, vold o.l. mod vidner og deres nærmeste	4	7
Hærværk, graffiti	2	.	6

SSP-enkeltsager gradueres i 4 niveauer afhængig af, hvor alvorlige forhold der er tale om: Niveau 1: Bekymrende adfærd, Niveau 2: Førstegangskriminalitet (mildere forhold, ikke kun 1. gangs kriminalitet), Niveau 3: Gentagen alvorlig kriminalitet, Niveau 4: Personfarlig kriminalitet.

Note: Kriminalitetstyper med færre end 6 sigtelser er markeret med "." af hensyn til diskretion.

Kilde: Egne beregninger pba. Registerdata fra Danmarks Statistik.

Kriminalitets- typer efter køn

Årligt antal u15-sigtelser fordelt på kriminalitetstyper og køn, 2014-2019

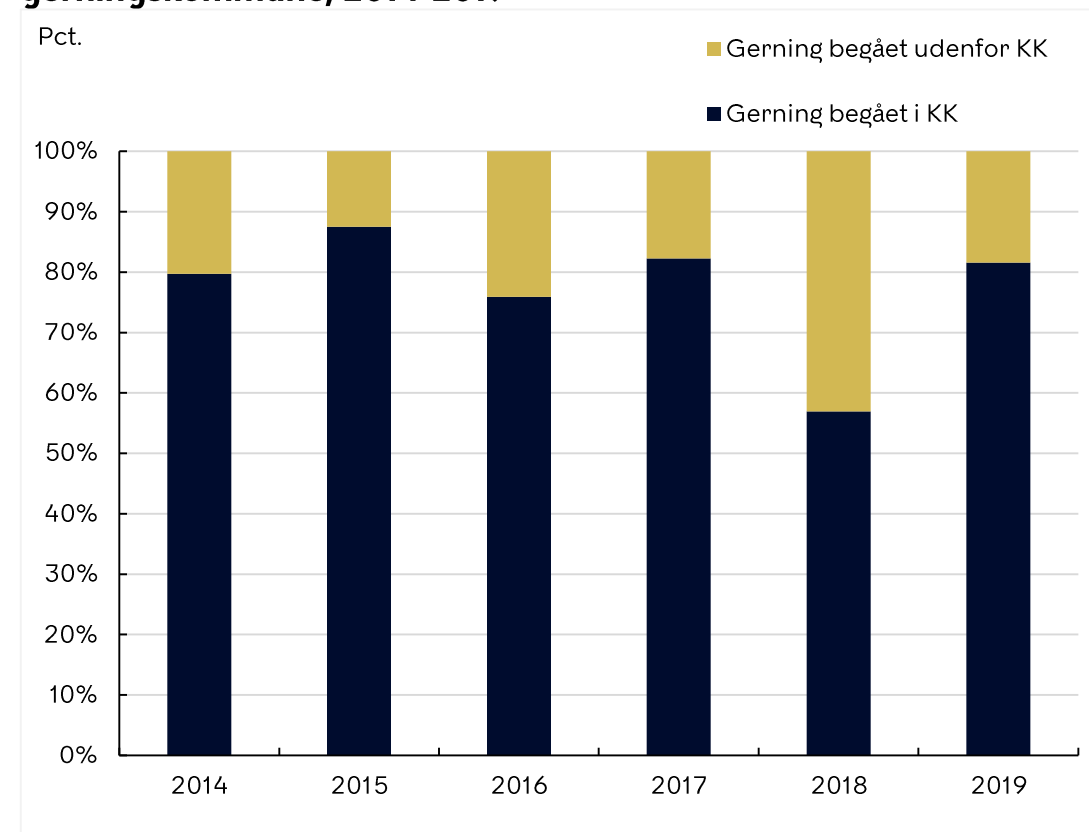
Køn	Kriminalitetstype (overordnet beskrivelse)	2014	2015	2016	2017	2018	2019
		- Antal sigtelser -					
Drenge	Ejendomsforbrydelser	168	143	168	141	155	157
	Voldsforbrydelser	30	40	30	51	45	106
	Andre forbrydelser	81	9
	Våbenloven	17	6	8	6	6	14
	Sædelighedsforbrydelser	43	10
	Lov om euforiserende stoffer	6	.	8	.	.	17
Piger	Ejendomsforbrydelser	111	70	70	83	78	130
	Voldsforbrydelser	13	8	6	27	10	14
	Lov om euforiserende stoffer	6

Note: a) Kriminalitetstyper med færre end 6 sigtelser i året er udeladt af hensyn til diskretion, b) 'Ejendomsforbrydelser' blandt pigerne dækker næsten udelukkende over butikstyveri. 'Ejendomsforbrydelser' blandt drengene dækker også hovedsageligt over butikstyveri, men der er også andre kriminalitetstyper under 'Ejendomsforbrydelser' blandt drengene.

Kilde: Egne beregninger pba. registerdata fra Danmarks Statistik.

Gerningskommune

Andel u15-sigtelser mod københavnere opdelt efter gerningskommune, 2014-2019



Kilde: Egne beregninger pba. registerdata fra Danmarks Statistik.

Baggrundskarakteristika for u15-sigtede københavnere

Baggrundskarakteristika

Den typiske u15-sigtede er en 14-årig dreng med bopæl på Nørrebro/Bispebjerg, men ikke i et af de områder, som kategoriseres som ghetto på statens ghettoliste*.

Kapitlets indhold:

- Køns- og aldersfordeling for de u15-sigtede.
- Bopæl for u15-sigtede - opgjort ift. områder på statens ghettoliste og for alle 10-14-årige københavnere (referencegruppen).
- Bopæl efter bydel for u15-sigtede og for referencegruppen.

Resultater

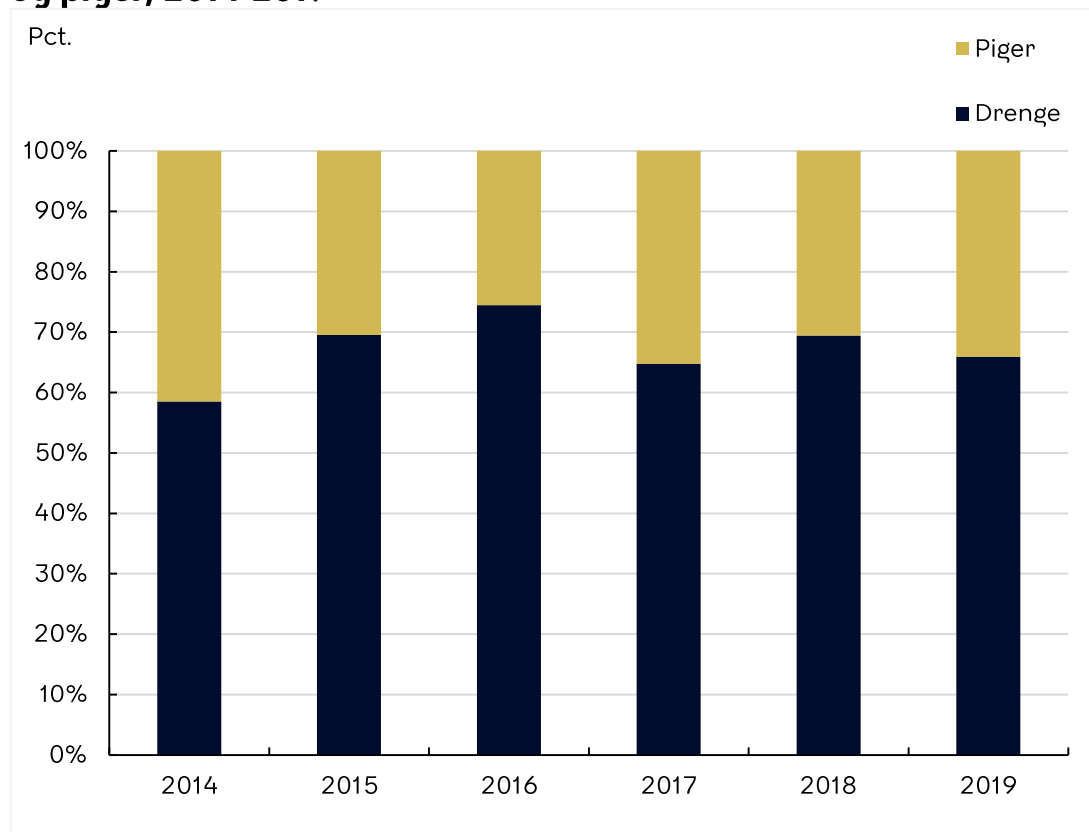
U15-sigtede er kendetegnet ved:

- Der er en hovedvægt af drenge, og 13-14-årige.
- Hovedparten bor på Nørrebro eller i Bispebjerg, men ikke i et af de områder, som kategoriseres som ghetto på statens ghettoliste*.
- Samlet set ses en mindre overrepræsentation af unge fra områderne på ghettolisten blandt de u15 sigtede.
- De begår som regel kriminaliteten i Københavns Kommune.

*Opgørelsen er baseret på Statens Ghettoliste pr. 01.12.2019

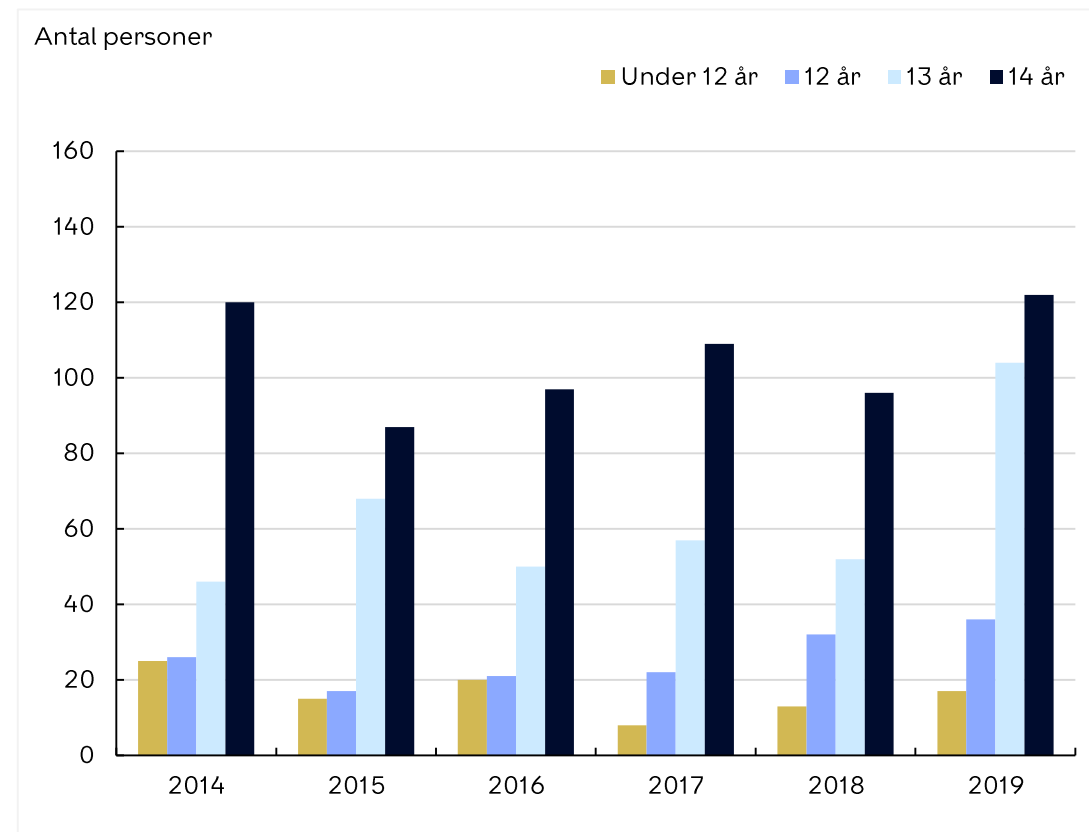
Køn og alder

Årligt antal u15-sigtede københavnere opdelt i andelen af drenge og piger, 2014-2019



Kilde: Egne beregninger pba. registerdata fra Danmarks Statistik.

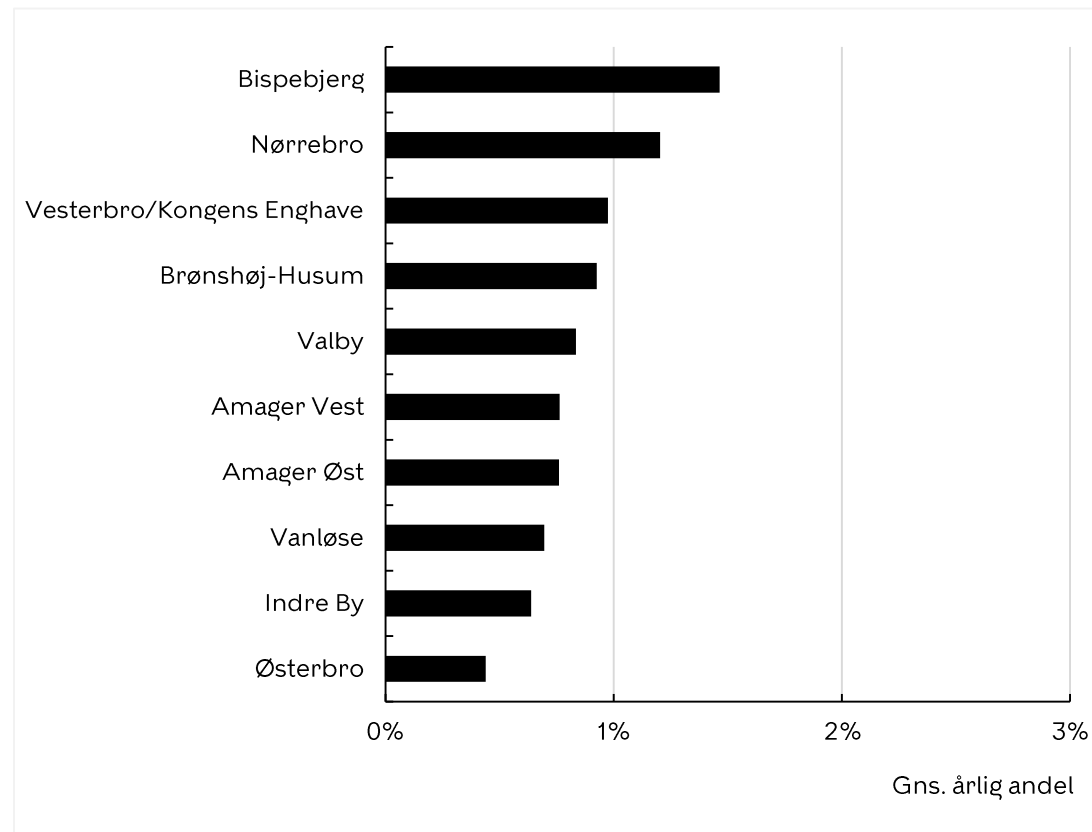
Årligt antal u15-sigtede københavnere opdelt efter alder, 2014-2019



Kilde: Egne beregninger pba. registerdata fra Danmarks Statistik.

Bopæl

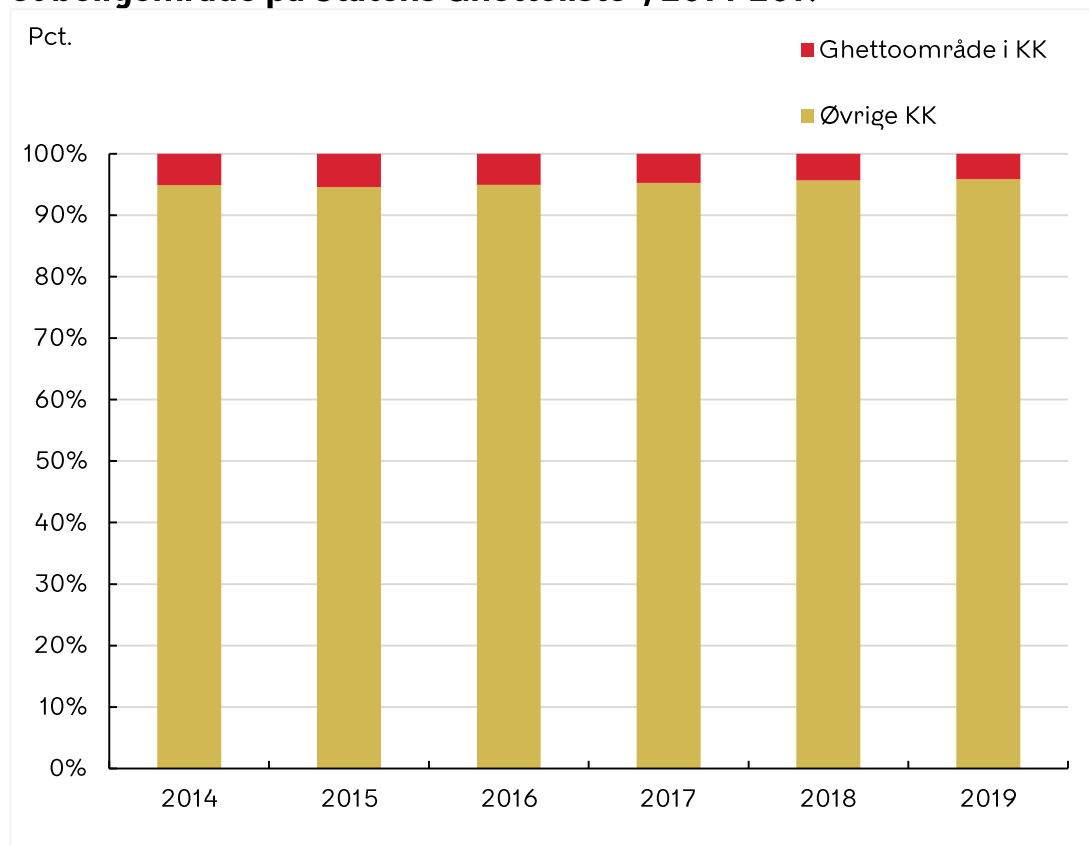
Gennemsnitligt årlig andel af u15-sigtede personer blandt alle 10-14-årige københavnere i bopælsområdet, 2014-2019



Kilde: Egne beregninger pba. registerdata fra Danmarks Statistik.

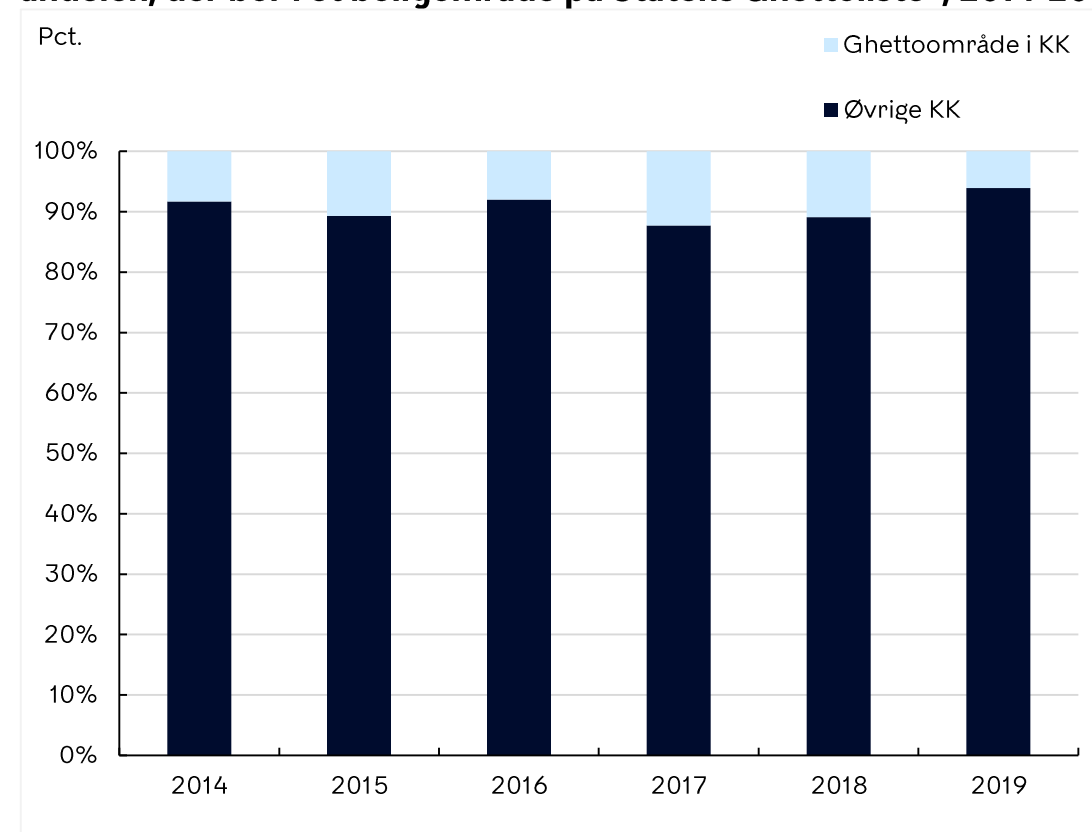
Bopæl - opgjort efter statens ghettoliste

Referencegruppe: Årlig andel 10-14-årige københavnere, der bor i et boligområde på Statens Ghettoliste*, 2014-2019



Kilde: Egne beregninger pba. registerdata fra Danmarks Statistik.
*Opgørelsen er baseret på Statens Ghettoliste pr. 01.12.2019

U15-sigtede: Årligt antal u15-sigtede københavnere opdelt efter andelen, der bor i et boligområde på Statens Ghettoliste*, 2014-2019



Kilde: Egne beregninger pba. registerdata fra Danmarks Statistik.
*Opgørelsen er baseret på Statens Ghettoliste pr. 01.12.2019

Skoleskift og fravær

Skoleskift og fravær

U15-sigtede har mindre kontinuitet i skolegangen end københavnske børn i aldersgruppen generelt.

Kapitlets indhold:

- Skoleskift for u15-sigtede og for referencegruppen.
- Fravær for u15-sigtede og for referencegruppen.

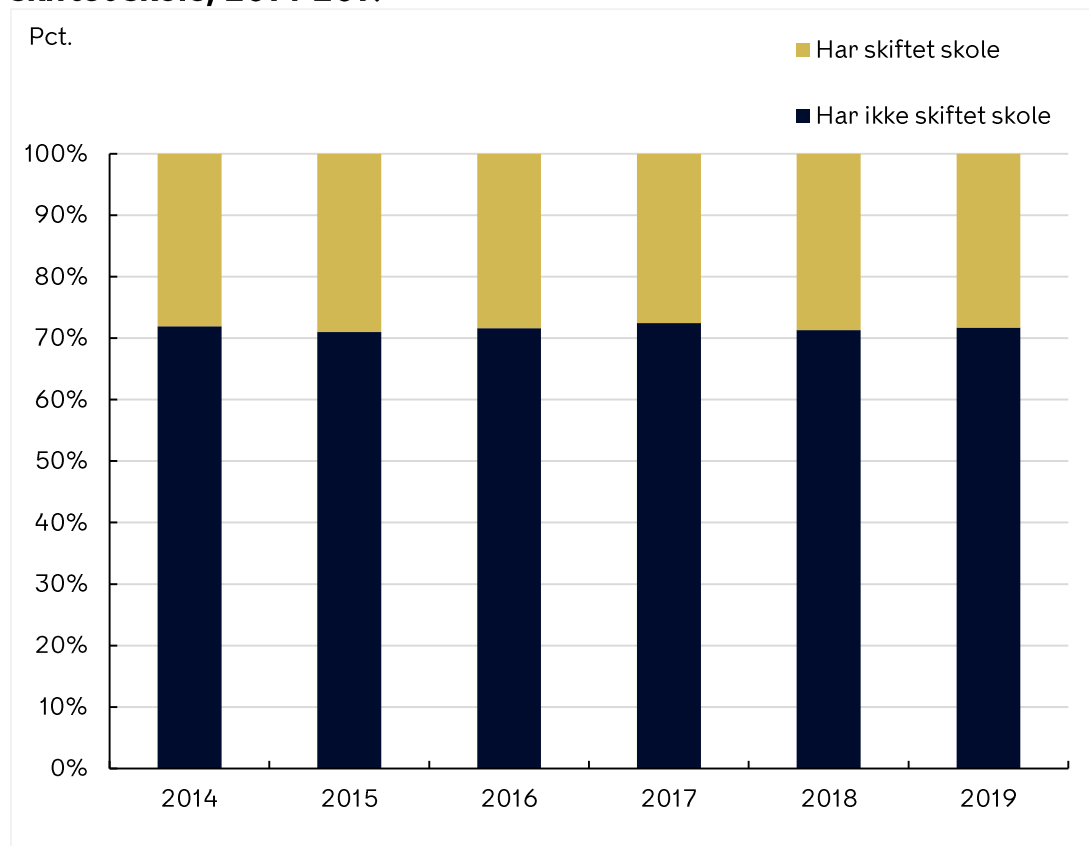
Resultater

U15-sigtedes skolegang adskiller sig fra referencegruppen på følgende punkter:

- Markant flere u15-sigtede har mere end to skoleskift i deres skolegang sammenlignet med 10-14-årige københavnere generelt.
- I 2019 havde over 30 pct. af de 13-14-årige oplevet mere end to skoleskift. Det samme havde kun ca. 10 pct. af børnene i referencegruppen.
- U15-sigtede har markant mere fravær end de 10-14årige generelt
- I gennemsnit var de u15-sigtede fraværende 14 pct. af skoletiden i 2019. Referencegruppen var fraværende ca. 7 pct. af tiden.

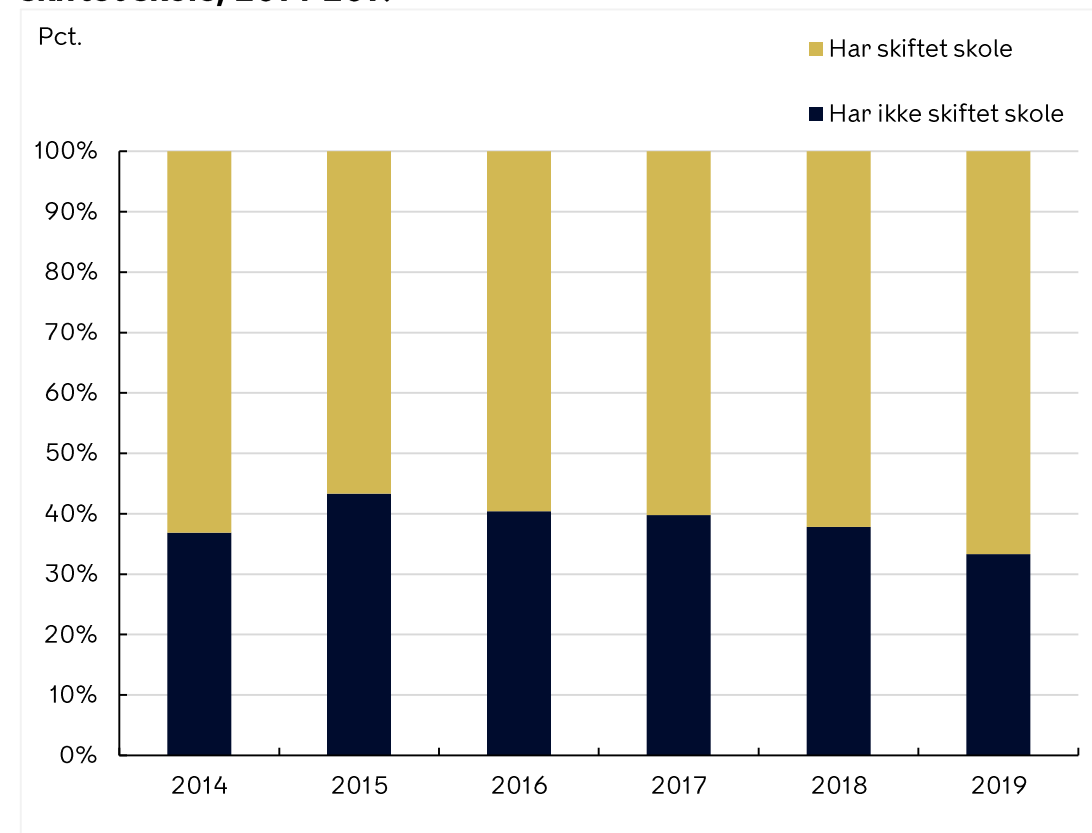
Skoleskift

Årlig andel af 10-14-årige københavnere, der forud for året har skiftet skole, 2014-2019



Kilde: Egne beregner pba. registerdata fra Danmarks Statistik.

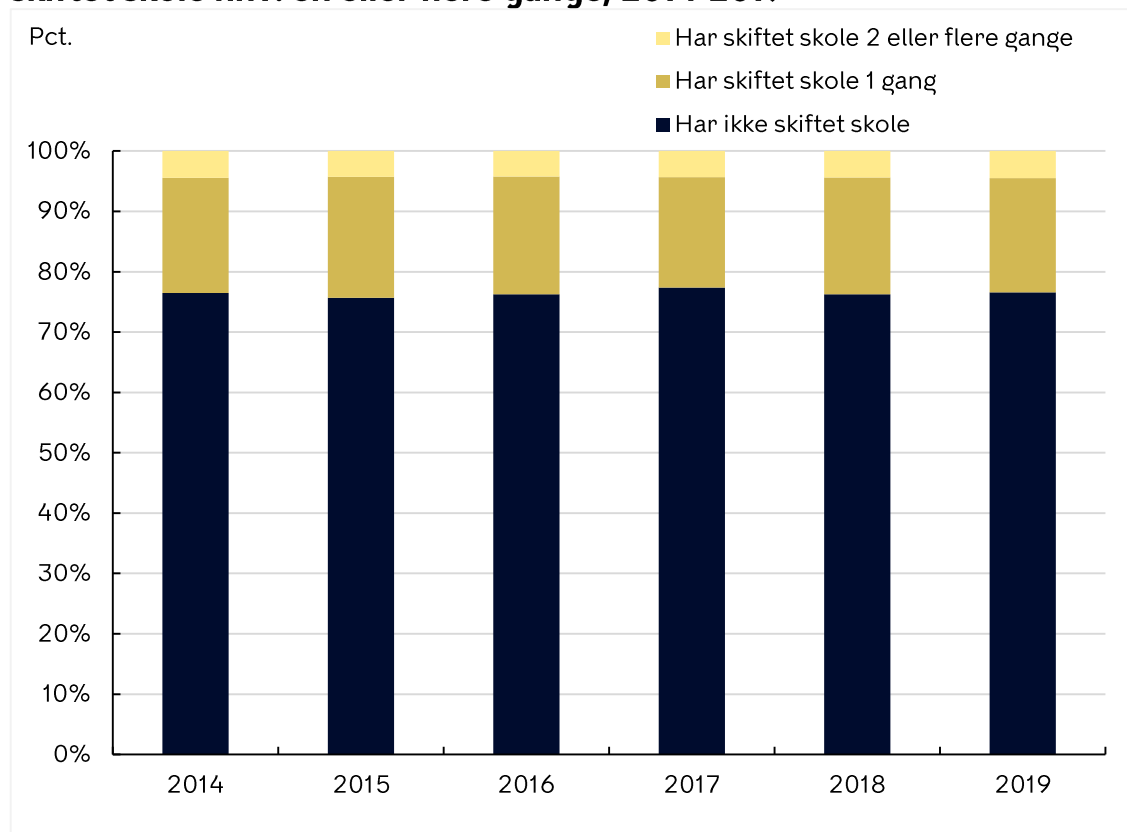
Årlig andel af u15-sigtede københavnere, der forud for året har skiftet skole, 2014-2019



Kilde: Egne beregner pba. registerdata fra Danmarks Statistik.

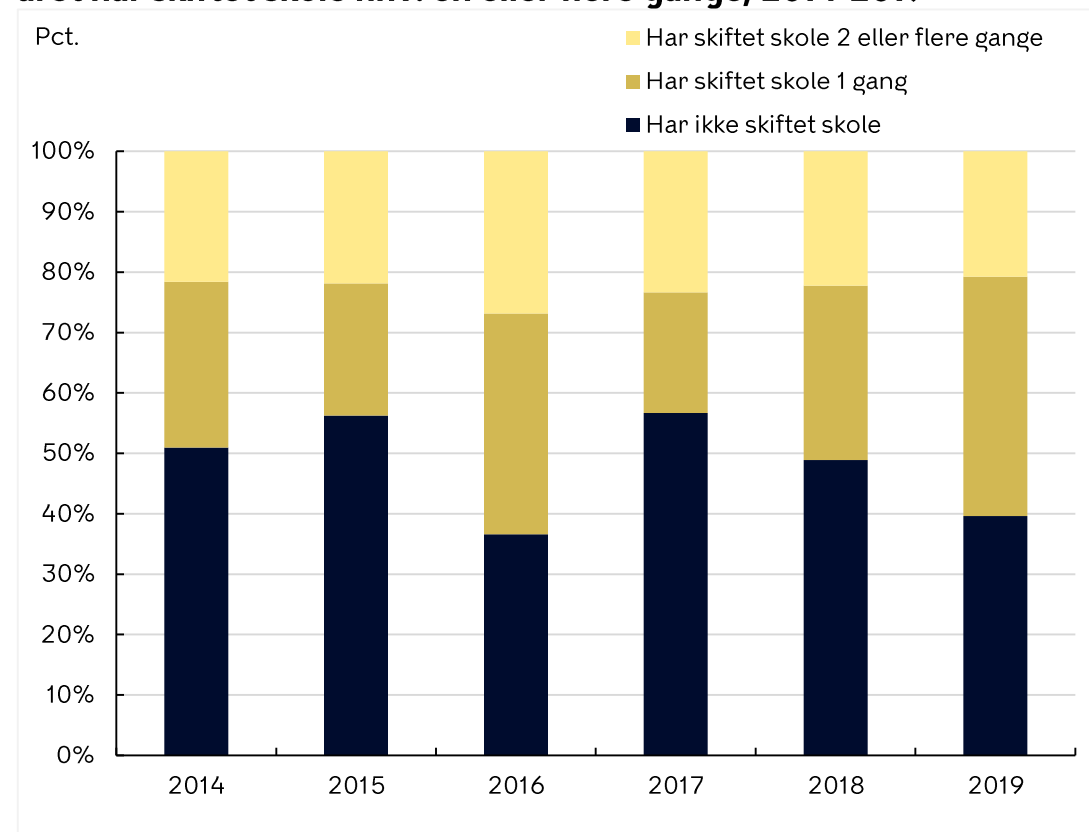
Skoleskift blandt 10-12-årige

Årlig andel af 10-12-årige københavnere, der forud for året har skiftet skole hhv. én eller flere gange, 2014-2019



Kilde: Egne beregninger baseret på registerdata fra Danmarks Statistik.

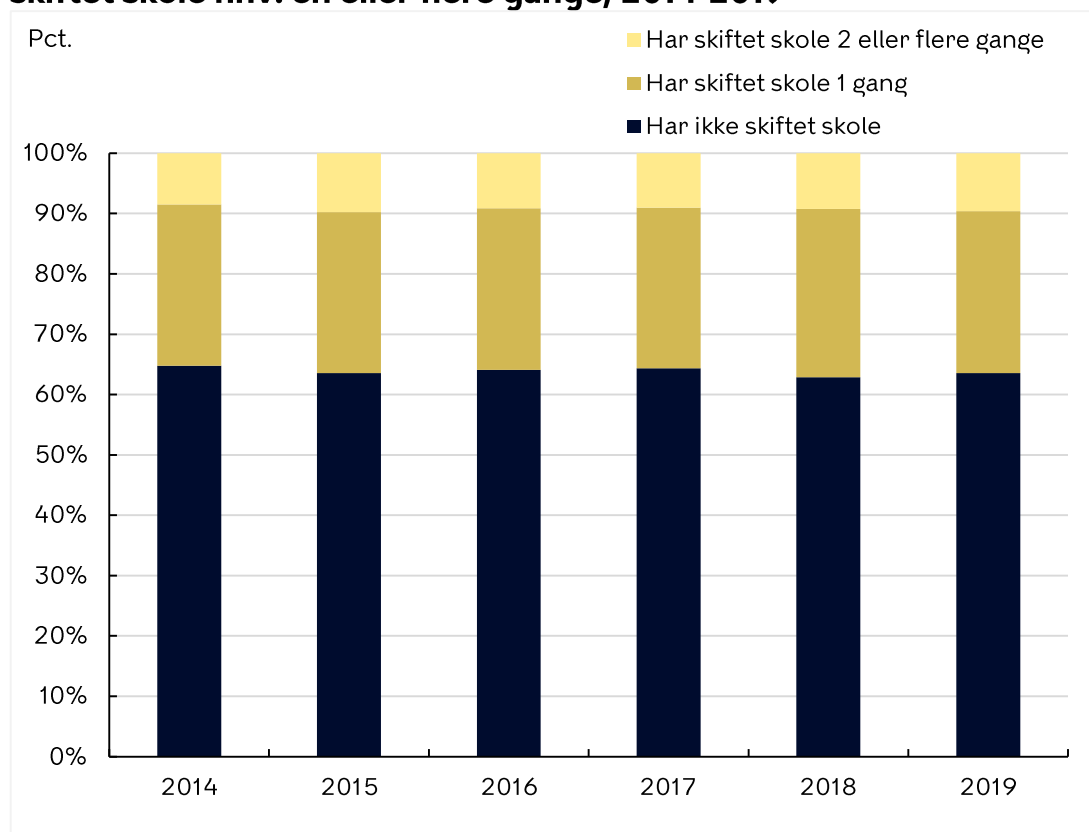
Årlig andel af 10-12-årige u15-sigtede københavnere, der forud for året har skiftet skole hhv. én eller flere gange, 2014-2019



Kilde: Egne beregninger baseret på registerdata fra Danmarks Statistik.

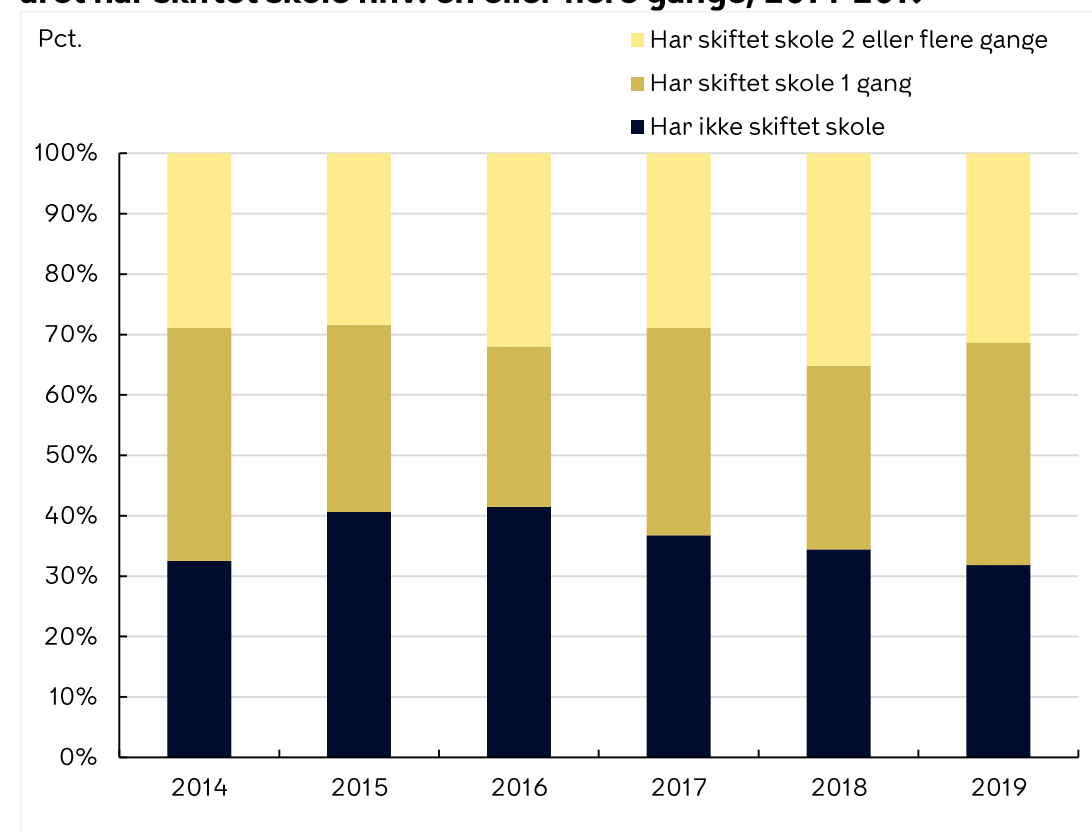
Skoleskift blandt 13-14-årige

Årlig andel af 13-14-årige københavnere, der forud for året har skiftet skole hhv. én eller flere gange, 2014-2019



Kilde: Egne beregner pba. registerdata fra Danmarks Statistik.

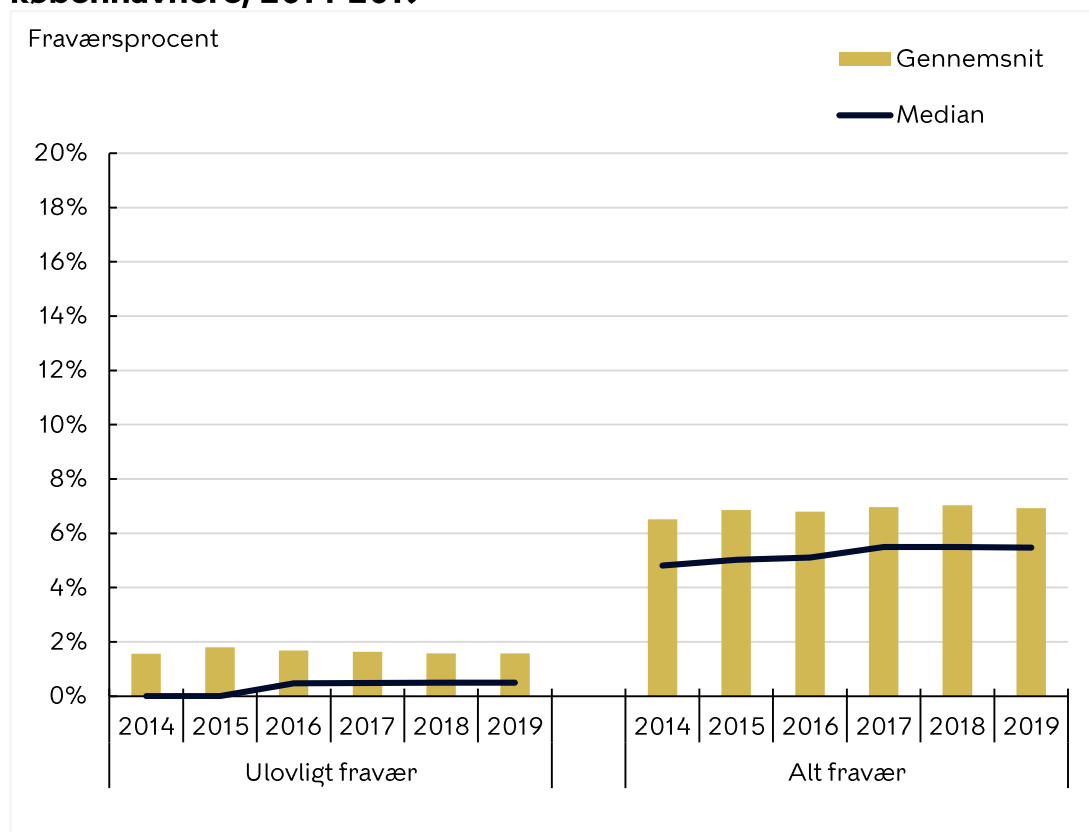
Årlig andel af 13-14-årige u15-sigtede københavnere, der forud for året har skiftet skole hhv. én eller flere gange, 2014-2019



Kilde: Egne beregner pba. registerdata fra Danmarks Statistik.

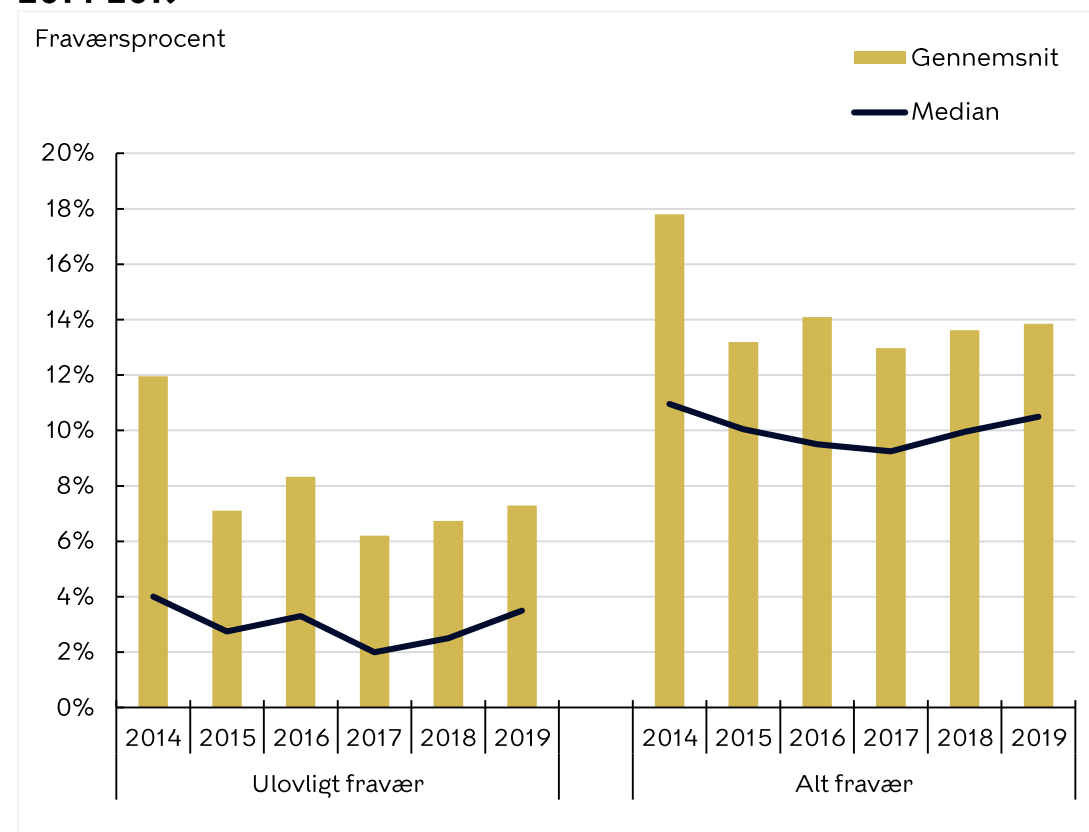
Fravær

Gennemsnitlig fraværsprocent blandt alle 10-14-årige københavnere, 2014-2019



Anm.: Fraværsdata er tilgængeligt vedr. elever i folkeskoler og specialskoler for børn. Elever i privatskoler indgår derfor ikke i opførelsen af fravær.
 Kilde: Egne beregninger p.b.a. registerdata fra Danmarks Statistik samt Styrelsen for IT og Læring (STIL).

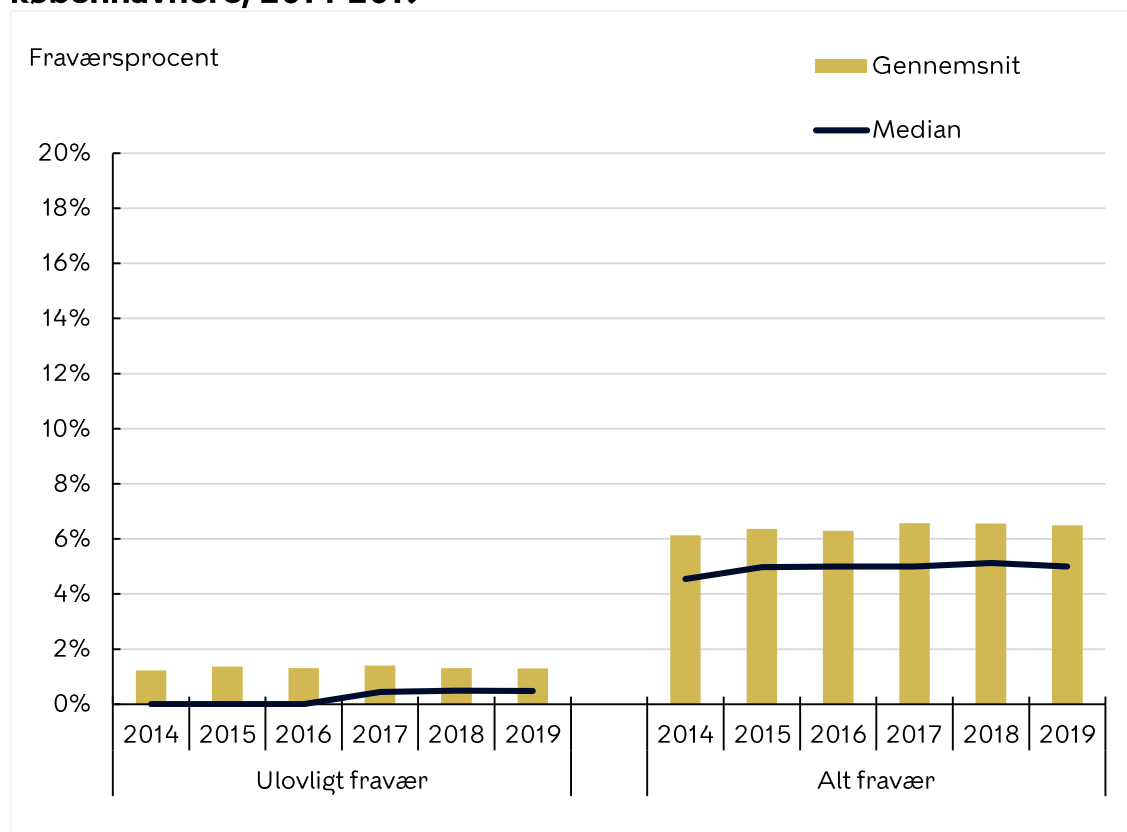
Gennemsnitlig fraværsprocent blandt u15-sigtede københavnere, 2014-2019



Anm.: Fraværsdata er tilgængeligt vedr. elever i folkeskoler og specialskoler for børn. Elever i privatskoler indgår derfor ikke i opførelsen af fravær.
 Kilde: Egne beregninger p.b.a. registerdata fra Danmarks Statistik samt Styrelsen for IT og Læring (STIL).

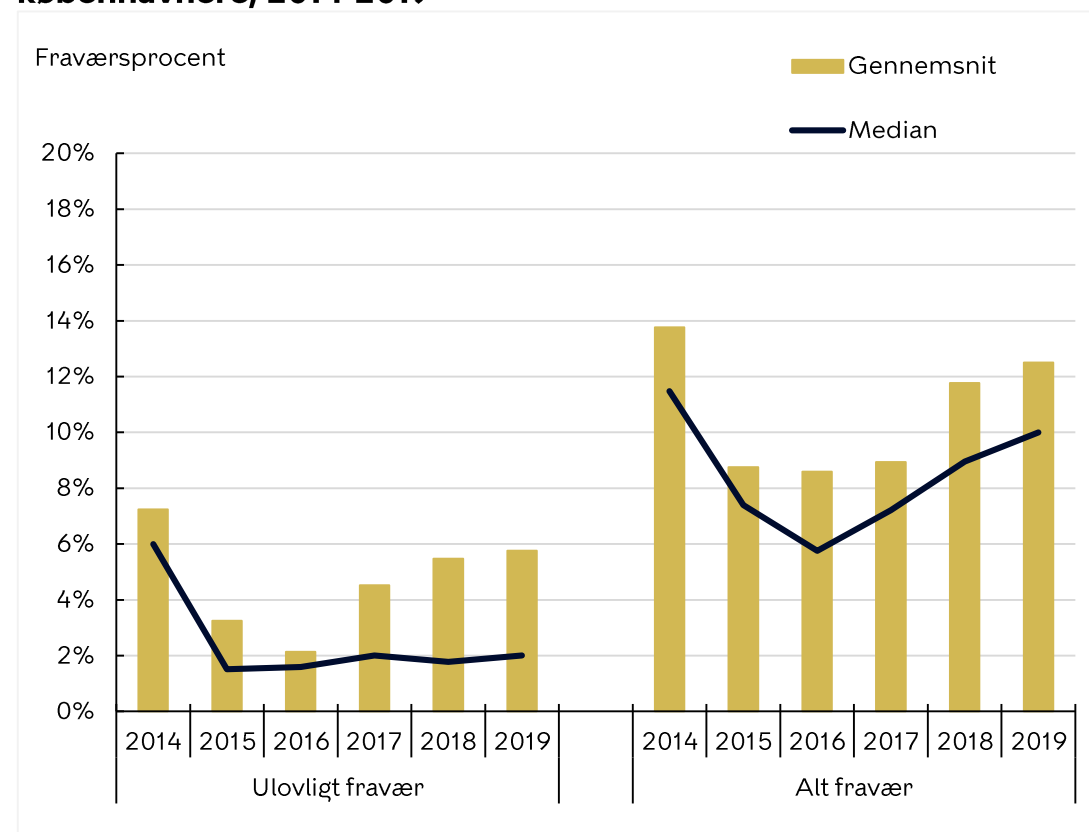
Fravær blandt 10-12-årige

Gennemsnitlig fraværsprocent blandt alle 10-12-årige københavnere, 2014-2019



Anm.: Fraværsdata er tilgængeligt vedr. elever i folkeskoler og specialskoler for børn. Elever i privatskoler indgår derfor ikke i opførelsen af fravær.
Kilde: Egne beregninger på registerdata fra Danmarks Statistik samt Styrelsen for IT og Læring (STIL).

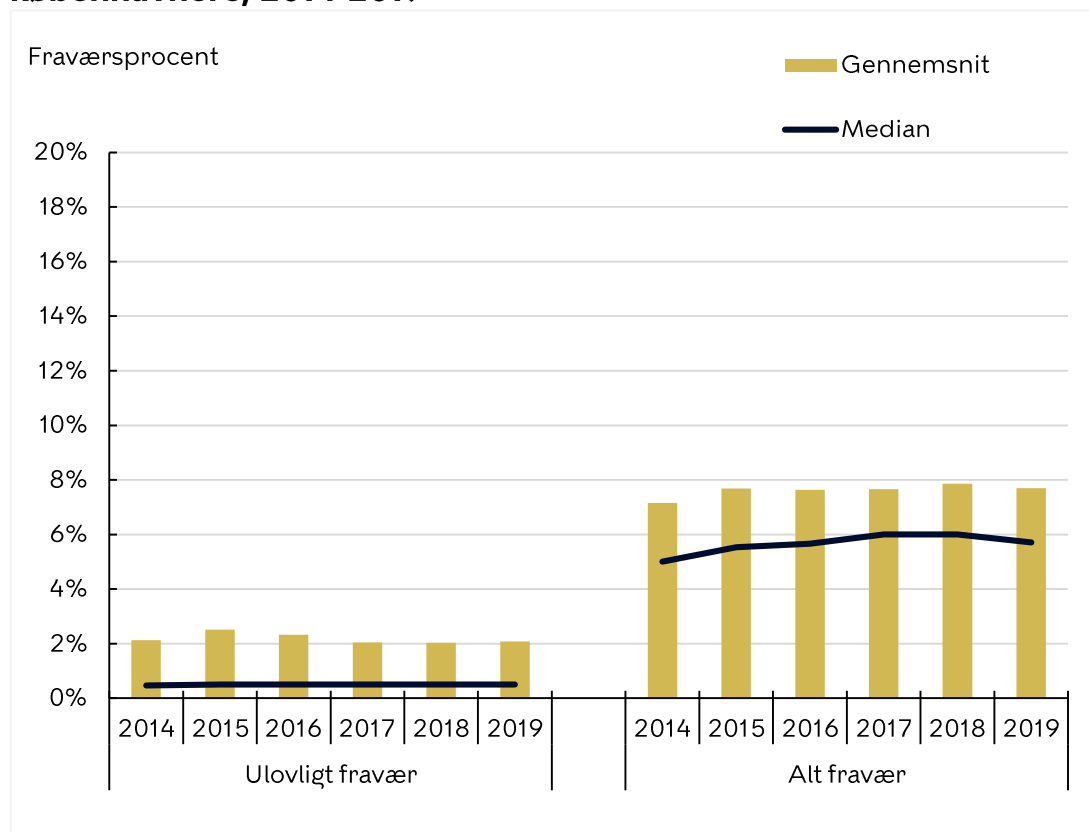
Gennemsnitlig fraværsprocent blandt 10-12-årige u15-sigtede københavnere, 2014-2019



Anm.: Fraværsdata er tilgængeligt vedr. elever i folkeskoler og specialskoler for børn. Elever i privatskoler indgår derfor ikke i opførelsen af fravær.
Kilde: Egne beregninger på registerdata fra Danmarks Statistik samt Styrelsen for IT og Læring (STIL).

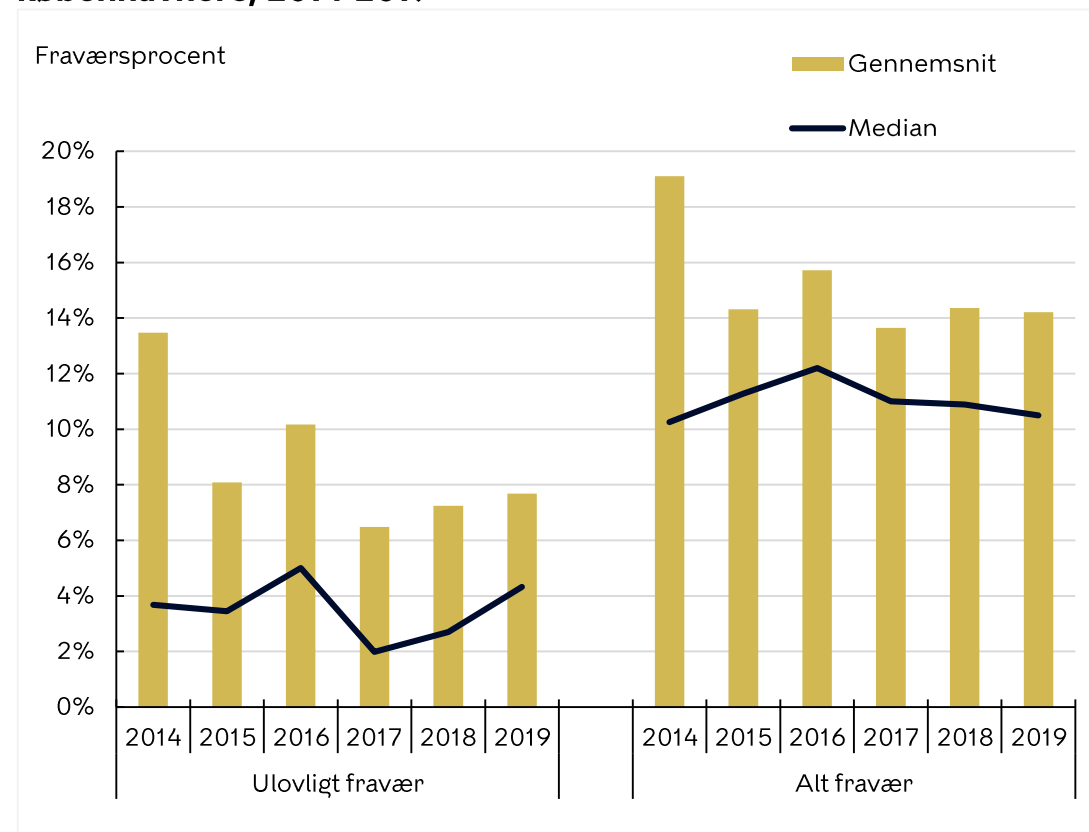
Fravær blandt 13-14-årige

Gennemsnitlig fraværsporcet blandt alle 13-14-årige københavnere, 2014-2019



Anm.: Fraværdata er tilgængeligt vedr. elever i folkeskoler og specialskoler for børn. Elever i privatskoler indgår derfor ikke i opførelsen af fravær.
Kilde: Egne beregninger på registerdata fra Danmarks Statistik samt Styrelsen for IT og Læring (STIL).

Gennemsnitlig fraværsporcet blandt 13-14-årige u15-sigtede københavnere, 2014-2019



Anm.: Fraværdata er tilgængeligt vedr. elever i folkeskoler og specialskoler for børn. Elever i privatskoler indgår derfor ikke i opførelsen af fravær.
Kilde: Egne beregninger på registerdata fra Danmarks Statistik samt Styrelsen for IT og Læring (STIL).

Sociodemografi **(Forældrenes socioøkonomiske status)**

Forældrenes socioøkonomiske status

U15-sigtede har samlet set en svagere sociodemografisk baggrund end københavnske børn i aldersgruppen generelt.

Kapitlets indhold:

- Biologiske forældres tilknytning til arbejdsmarkedet for u15-sigtede og for referencegruppen.
- Biologiske forældres uddannelsesniveau for u15-sigtede og for referencegruppen.
- Bopæl hos biologiske forældre for u15-sigtede og for referencegruppen.
- Biologiske forældres beskæftigelsesstatus efter herkomst for u15-sigtede og for referencegruppen.
- Biologiske forældres uddannelsesniveau efter herkomst for u15-sigtede og for referencegruppen.

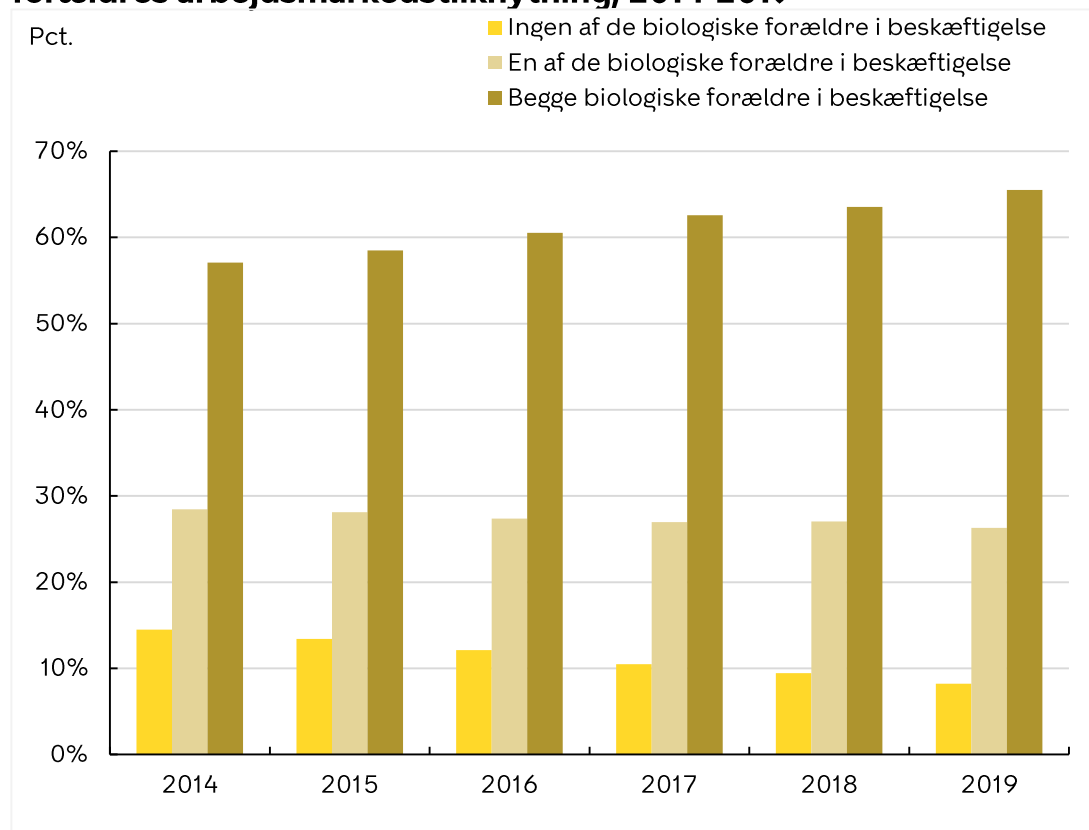
Resultater:

U15-sigtede adskiller sig fra referencegruppen på følgende sociodemografiske karakteristika:

- Deres forældre har markant ringere tilknytning til arbejdsmarkedet.
- De flestes forældre har en ungdomsuddannelse som højest fuldførte uddannelse, hvor de fleste forældre til referencegruppen har en videregående uddannelse.
- Hovedparten bor med én af sine forældre. Hovedparten af referencegruppen bor med begge sine forældre.
- Forældre til de ikke-vestlige efterkommere har kortere uddannelser og lavere arbejdsmarkedstilknytning end forældre til de unge med dansk baggrund. Særligt er der en stor del af de u15-sigtede ikke-vestlige efterkommere, som har to forældre uden beskæftigelse.

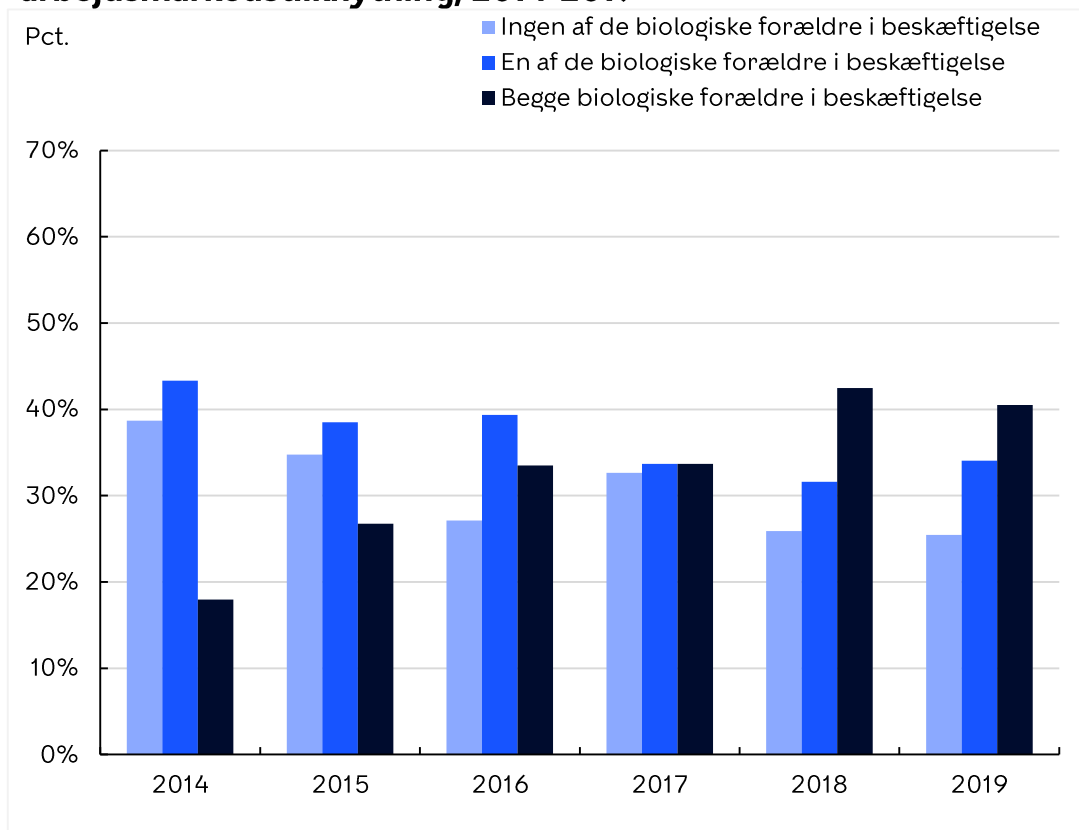
Biologiske forældres tilknytning til arbejdsmarkedet

Referencegruppe: Alle 10-14-årige københavnere efter biologiske forældres arbejdsmarkedstilknytning, 2014-2019



Note: Uoplyst beskæftigelsesstatus er talt med som 'ikke i beskæftigelse'.
Kilde: Egne beregninger pba. registerdata fra Danmarks Statistik.

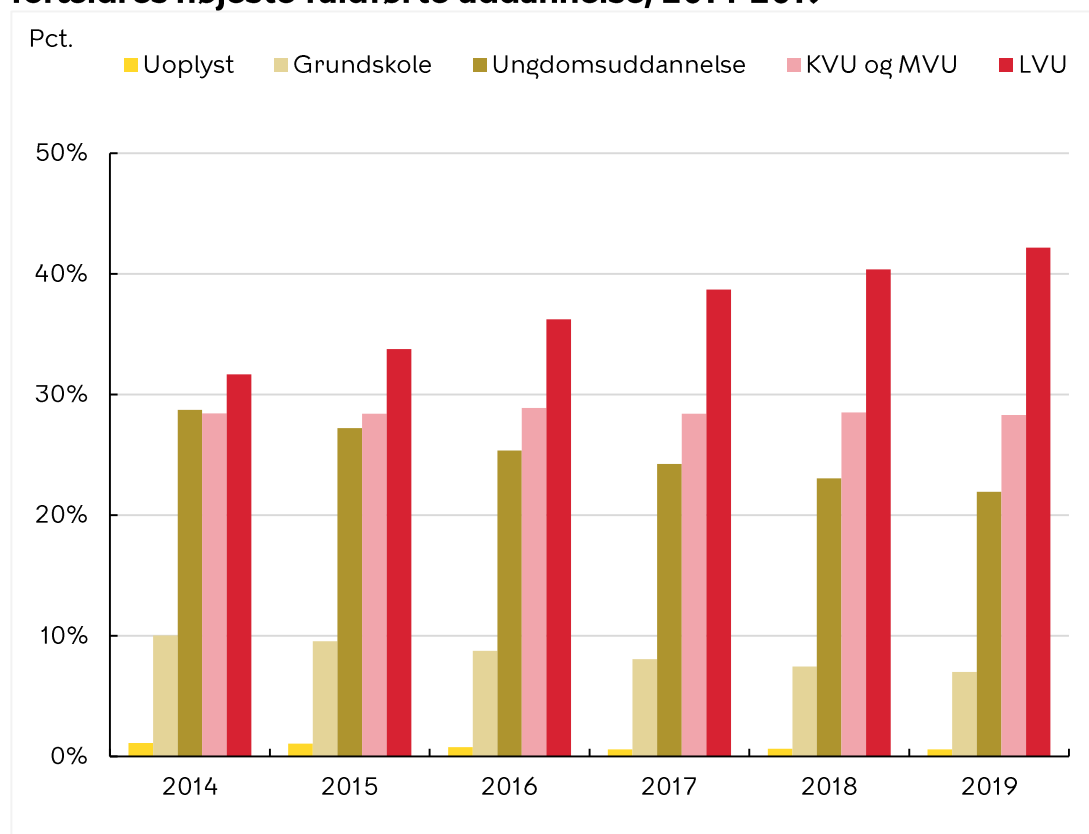
U15-sigtede københavnere efter biologiske forældres arbejdsmarkedstilknytning, 2014-2019



Note: Uoplyst beskæftigelsesstatus er talt med som 'ikke i beskæftigelse'.
Kilde: Egne beregninger pba. registerdata fra Danmarks Statistik.

Biologiske forældres uddannelsesniveau

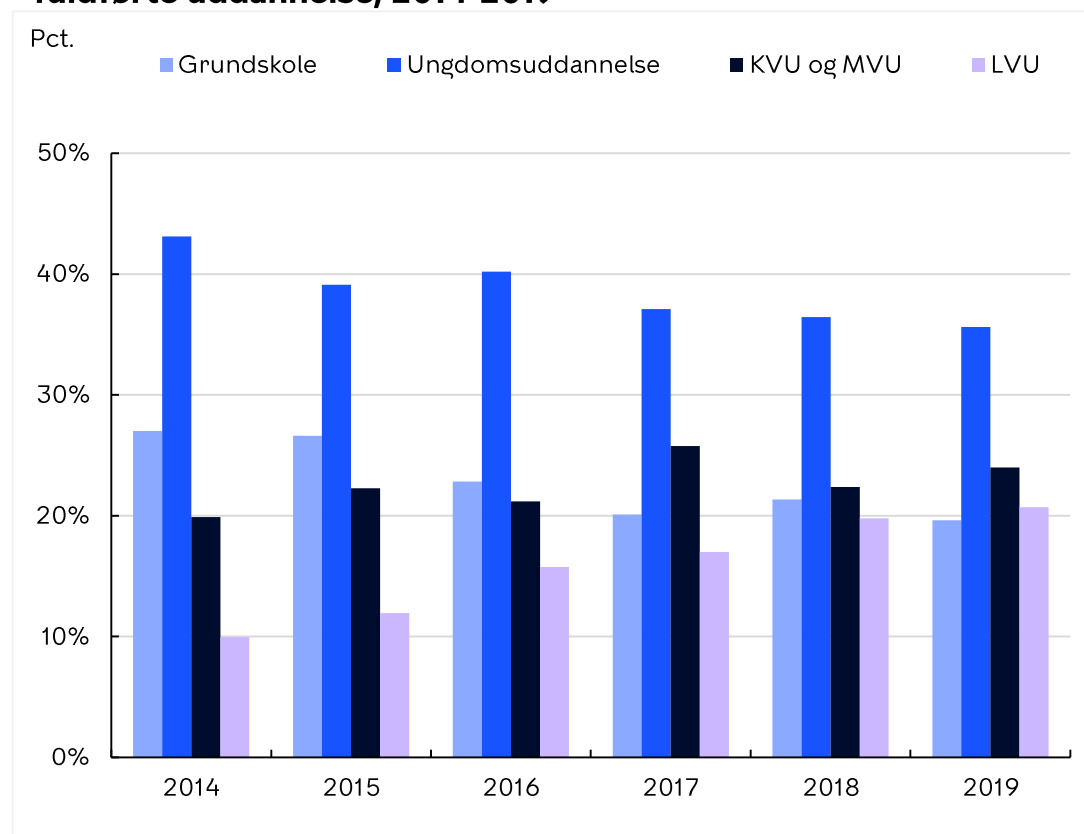
Referencegruppe: Alle 10-14-årige københavnere efter biologiske forældres højeste fuldførte uddannelse, 2014-2019



Note: Hvis barnet har to forældre oplyst, er det uddannelsen for den forælder, som har den højeste uddannelse.

Kilde: Egne beregninger pba. registerdata fra Danmarks Statistik.

U15-sigtede københavnere efter biologiske forældres højeste fuldførte uddannelse, 2014-2019

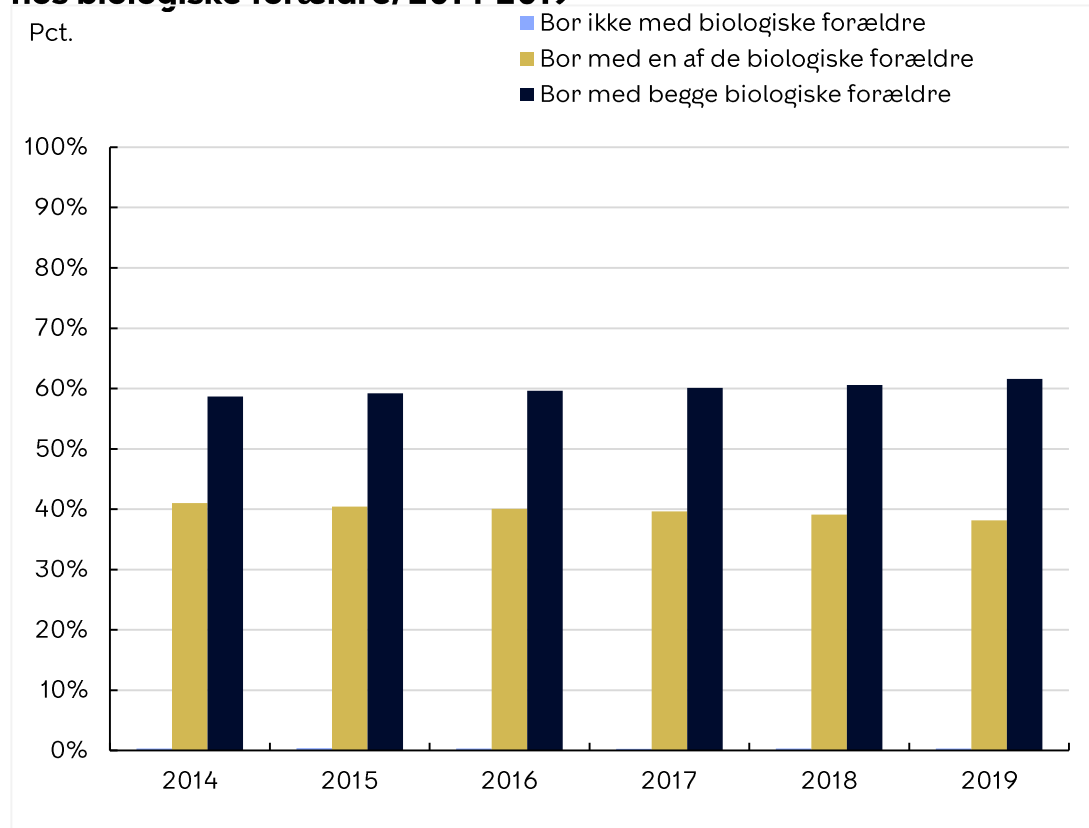


Note: Hvis barnet har to forældre oplyst, er det uddannelsen for den forælder, som har den højeste uddannelse.

Kilde: Egne beregninger pba. registerdata fra Danmarks Statistik.

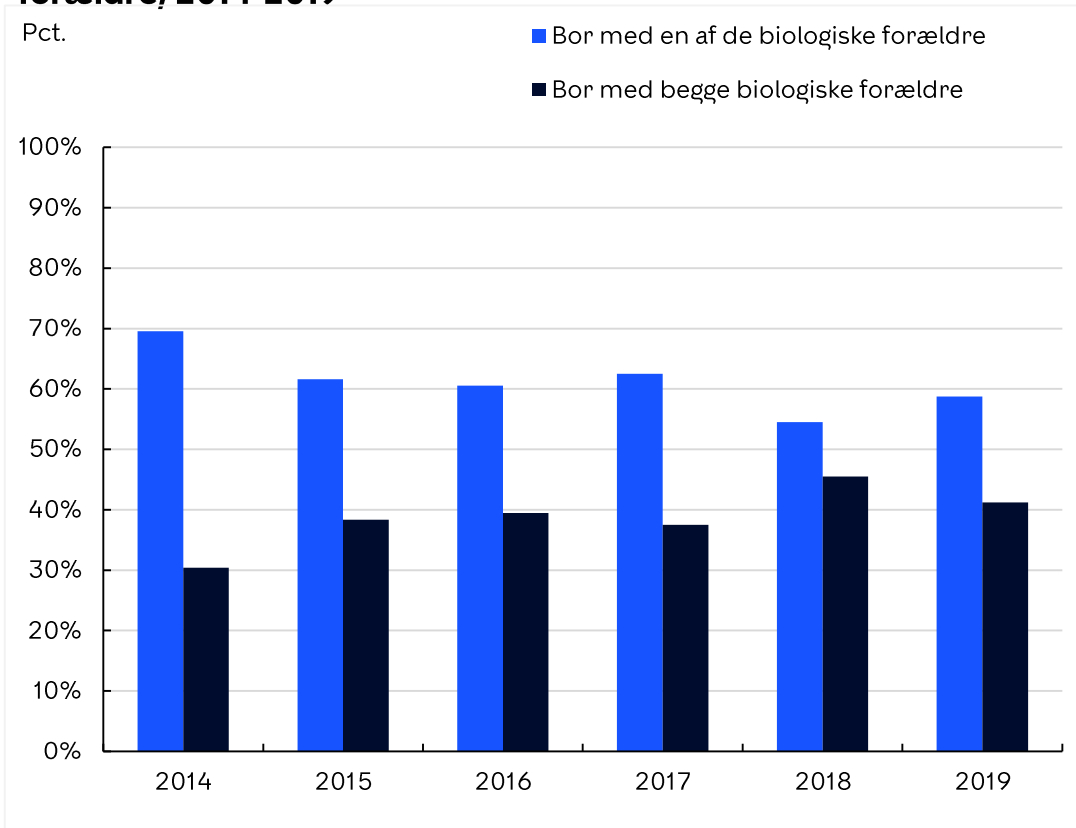
Bopæl hos biologiske forældre

Referencegruppe: Alle 10-14-årige københavnere efter bopæl hos biologiske forældre, 2014-2019



Kilde: Egne beregninger pba. registerdata fra Danmarks Statistik.

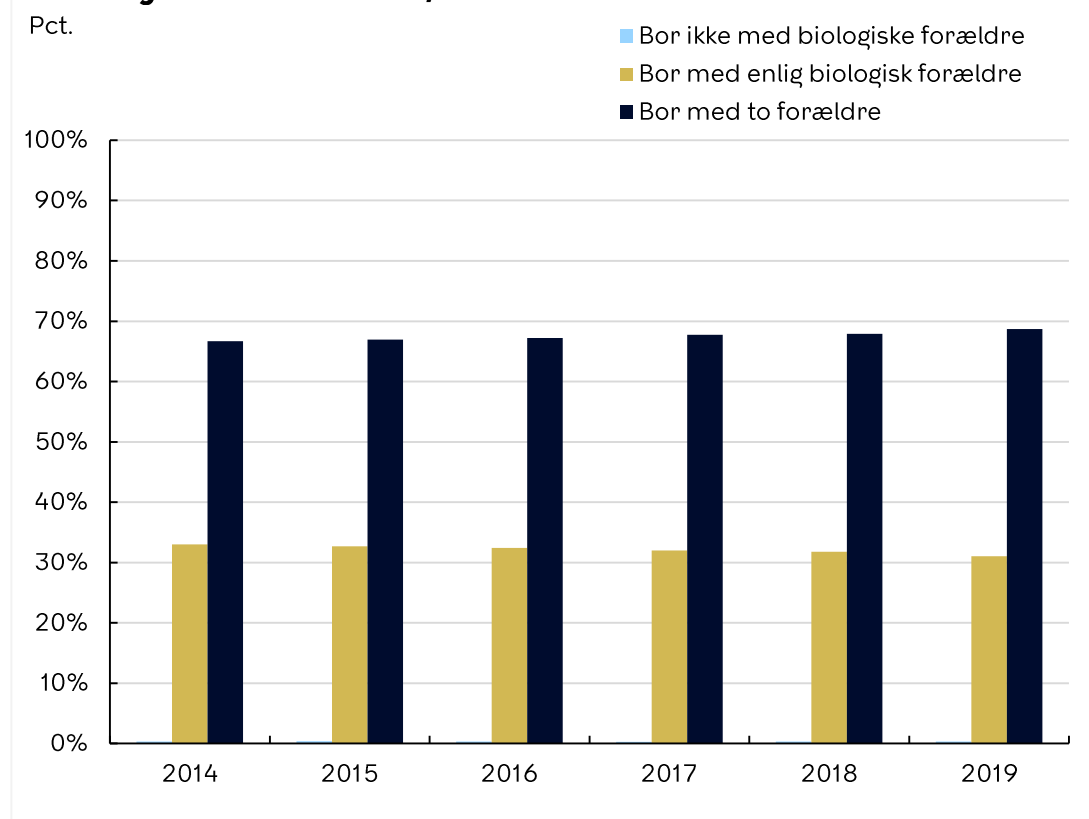
U15-sigtede københavnere efter bopæl hos biologiske forældre, 2014-2019



Kilde: Egne beregninger pba. registerdata fra Danmarks Statistik.

Bopæl hos enlig eller to forældre

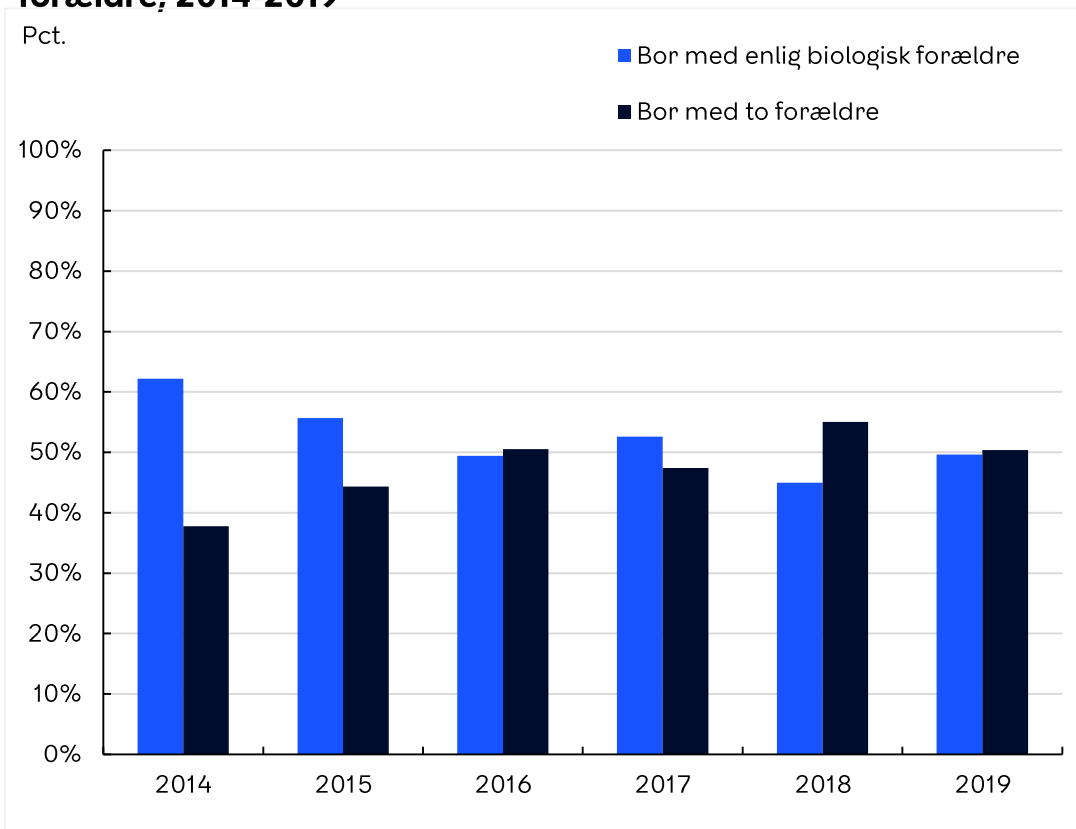
Referencegruppe: Alle 10-14-årige københavnere efter bopæl hos enlig eller to forældre, 2014-2019



Note: 'Bor med to forældre' angiver de unge, som bor med begge deres biologiske forældre eller med én biologisk forældre i et nyt par.

Kilde: Egne beregninger pba. registerdata fra Danmarks Statistik.

U15-sigtede københavnere efter bopæl hos enlig eller to forældre, 2014-2019

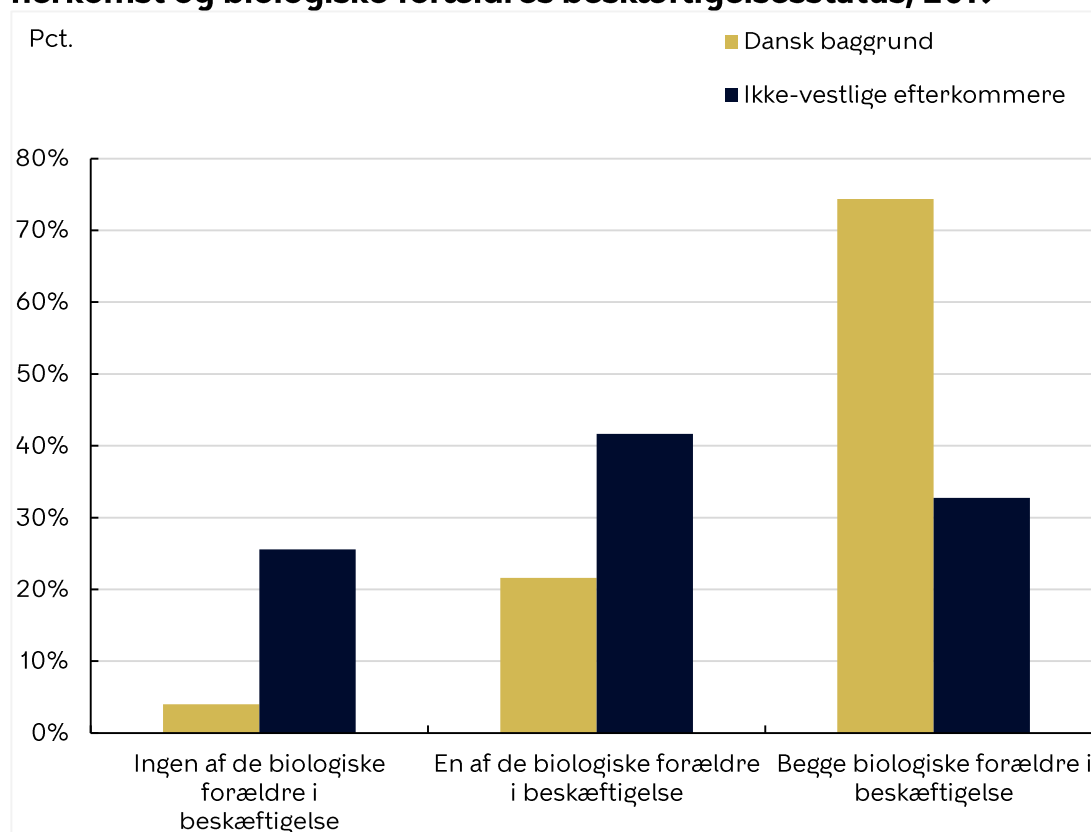


Note: 'Bor med to forældre' angiver de unge, som bor med begge deres biologiske forældre eller med én biologisk forældre i et nyt par.

Kilde: Egne beregninger pba. registerdata fra Danmarks Statistik.

Biologiske forældres beskæftigelse efter herkomst

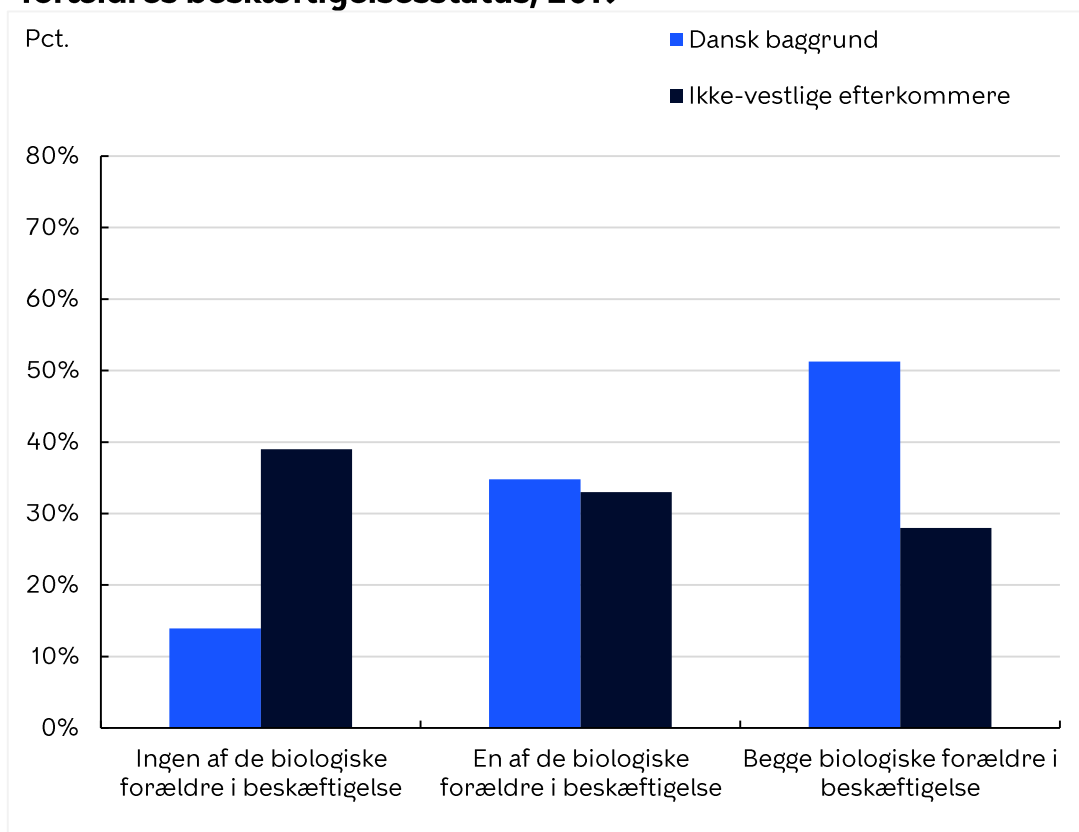
Referencegruppe: Alle 10-14-årige københavnere efter herkomst og biologiske forældres beskæftigelsesstatus, 2019



Note: Der er meget få indvandrere og meget få efterkommere fra vestlige lande blandt de u15-sigtede, hvorfor disse ikke indgår i opgørelsen.

Kilde: Egne beregninger pba. registerdata fra Danmarks Statistik.

U15-sigtede københavnere efter herkomst og biologiske forældres beskæftigelsesstatus, 2019

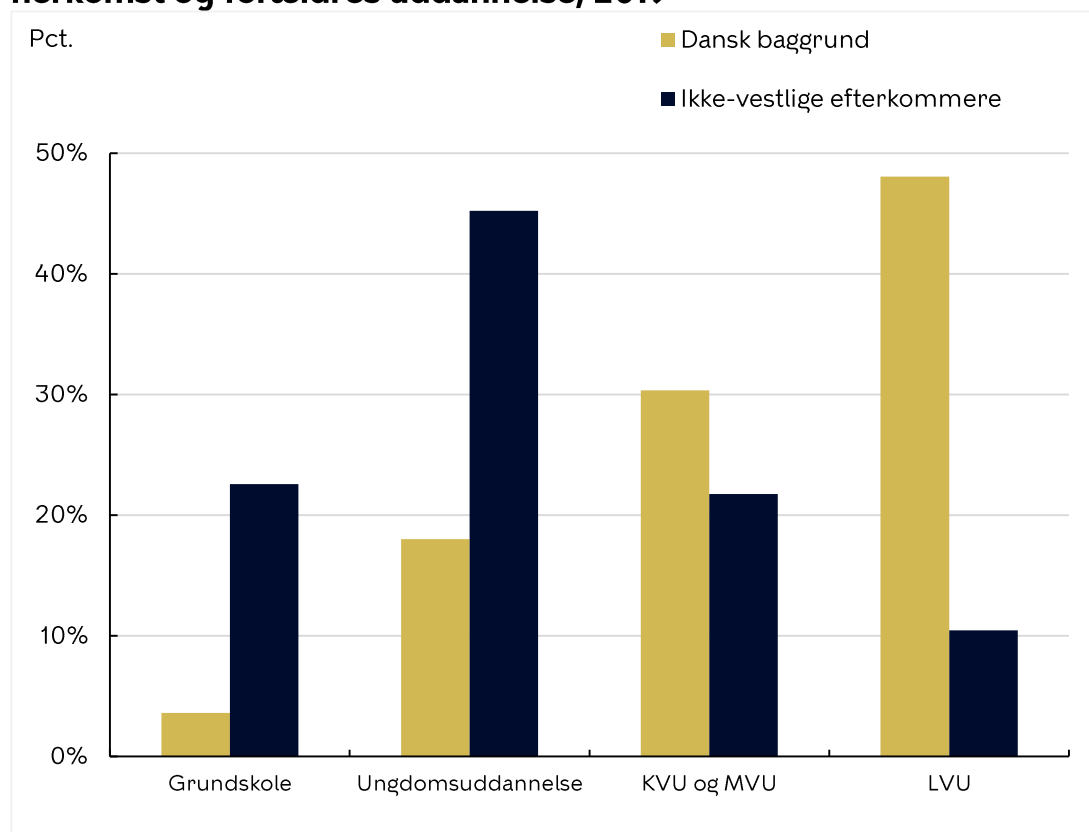


Note: Der er meget få indvandrere og meget få efterkommere fra vestlige lande blandt de u15-sigtede, hvorfor disse ikke indgår i opgørelsen.

Kilde: Egne beregninger pba. registerdata fra Danmarks Statistik.

Biologiske forældres uddannelse efter herkomst

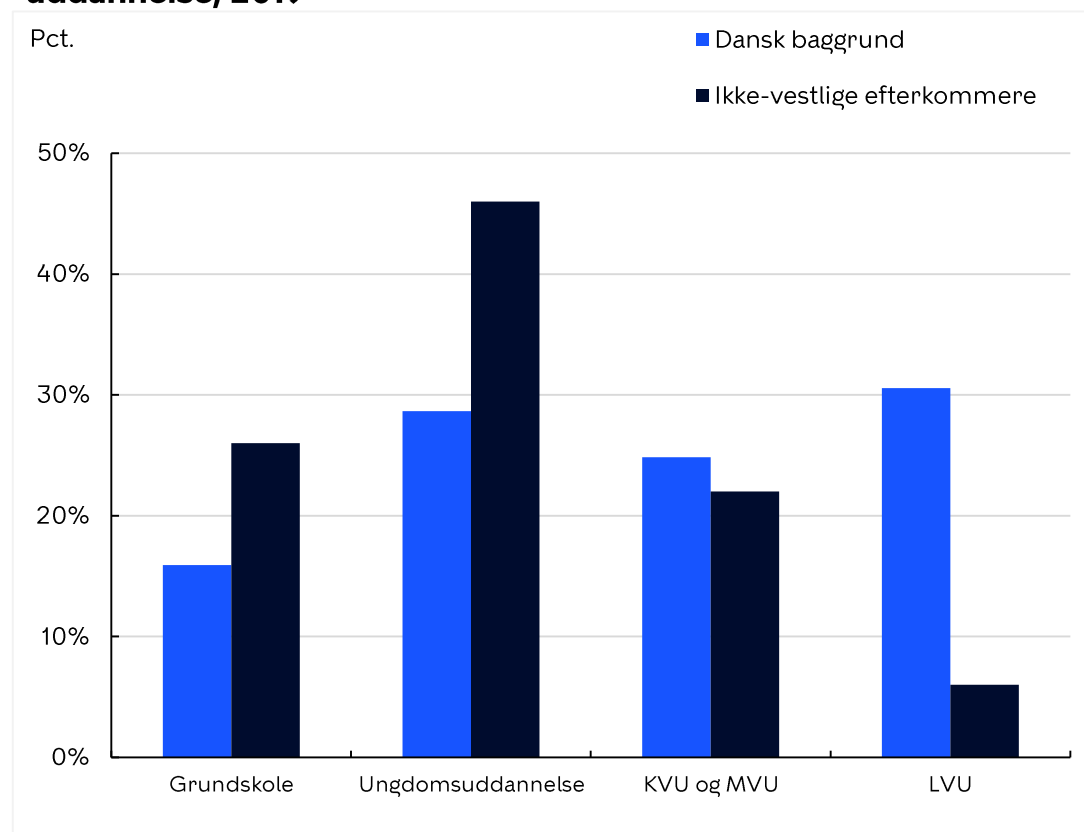
Referencegruppe: Alle 10-14-årige københavnere efter herkomst og forældres uddannelse, 2019



Note: Der er meget få indvandrere og meget få efterkommere fra vestlige lande blandt de u15-sigtede, hvorfor disse ikke indgår i opgørelsen.

Kilde: Egne beregninger pba. registerdata fra Danmarks Statistik.

U15-sigtede københavnere efter herkomst og forældres uddannelse, 2019



Note: Der er meget få indvandrere og meget få efterkommere fra vestlige lande blandt de u15-sigtede, hvorfor disse ikke indgår i opgørelsen.

Kilde: Egne beregninger pba. registerdata fra Danmarks Statistik.

Metode

METODE

I analysen undersøges, hvad der karakteriserer kriminalitetsudviklingen blandt de 10-14 årige i perioden 2014 til 2019. Data stammer fra registerdata fra Danmarks Statistik, som Københavns Kommune har adgang til via en forskerservice.

I forbindelse med analysen er der truffet en række metodiske valg, som betyder at resultaterne i denne analyse ikke er fuldt identiske med de resultater om udviklingen i ungdomskriminalitet for børn og unge i Københavns Kommune, som præsenteres i andre regi fx Justitsministeriets rapport om "Udviklingen i børne- og ungdomskriminalitet 2006-2019" og Ungerapporten, der udarbejdes til SSP-sekretariatet to gange årligt.

Der anvendes sigtelsesdata fra Danmarks Statistik, som stammer fra Rigspolitiets Centrale Anmeldelsesregister. Det betyder, at sigtelsesdata er såkaldte "låste tal" og data har gennemgået en kvalitetssikring for fx dobbeltregistreringer inden den frigives.

Unge under den kriminelle lavalder indgår i Rigspolitiets Centrale anmeldelsesregister, hvis de er registrerede som "u15-sigtede". U15-sigtede refererer til unge under den kriminelle lavalder, der ville have fået en sigtelse for tilsvarende forseelse,

hvis de var over den kriminelle lavalder.

Årstallet for sigtelsen er defineret som sigtelsesåret og ikke året for gerningstidspunktet. Alderen på den sigtede defineres som alderen på gerningstidspunktet.

I denne analyse ses der på straffelovsovertrædelser samt udvalgte særlove (lov om euforiserende stoffer og våbenloven). Derved tages flere lovovertrædelser med i denne analyse, end i analysen fra Justitsministeriets forskningskontor. Det skyldes, at disse særlovs-overtrædelser vurderes som særligt interessante for den unge målgruppe, der følges i analysen.

METODE

I rapporten anvendes også en referencegruppe til at sammenligne baggrundskarakteristika for de u15-sigtede med den samlede population af de 10-14-årige i Københavns Kommune og deres forældre. Data til dette er også registerdata.

Metodiske forbehold

Populationen af u15-sigtede er lille på mellem 187 og 279 personer, og udviklingerne skal læses med forbehold for, at der kan ses relativt store procentvise udsving, som dækker over en lille gruppe af børn og unge.

Det vurderes desuden, at opstarten af Ungdomskriminalitetsnævnet i 2019 kan have medført et øget fokus på ungdomskriminalitet, der i 2019 har påvirket tilbøjeligheden til at anmelde. Dette kan være en del af forklaringen på den stigning der ses i antal sigtede personer fra 2018 til 2019 - særligt ift. sager med simpel vold.

Data

- **Population, u15-sigtede personer:** For hvert år indgår alle københavnere (personer med bopæl i Københavns Kommune pr. 1. januar), som i løbet af året er blevet u15-sigtet for en kriminel handling, de har begået som 10-14-årige.
- **Population, alle 10-14-årige københavnere (referencegruppe):** For hvert år indgår alle københavnere (personer med bopæl i Københavns Kommune pr. 1. januar), som ved indgangen til året var 9-13 år gamle og dermed er blevet 10-14 år gamle i løbet af året.
- **Baggrundskarakteristika** – f.eks. bopæl, skoleskift, forældres uddannelsesniveau og beskæftigelsesstatus – vedrørende personer, som er blevet u15-sigtet i løbet af året (f.eks. 2019), bygger på data registreret ved årets indgang (dvs. pr. 31.12.2018 for året 2019).

Definitioner

- **U15-sigtelser:** Registrerede "sigtelser" mod personer under 15 år, som har begået en kriminel gerning, de ville være blevet sigtet for, hvis de var over den kriminelle lavalder.
- **Lovovertrædelser:** I analysen indgår alle lovovertrædelser under 'Straffeloven', 'Lov om euforiserende stoffer' og 'Våbenloven'. Øvrige særlove indgår ikke.
- **År:** Året angiver sigtelsesåret for en u15-sigtelse og altså ikke nødvendigvis gerningsåret.
- **Alder:** Alderen angiver gerningsalderen, dvs. personens alder på tidspunktet for gerningen, som u15-sigtelsen er resultat af.
- **Antal u15-sigtede personer:** Den samme person tæller med én gang for hvert år, personen er blevet u15-sigtet.
- **Københavnere:** Personer med bopæl i Københavns Kommune ved indgangen til året.