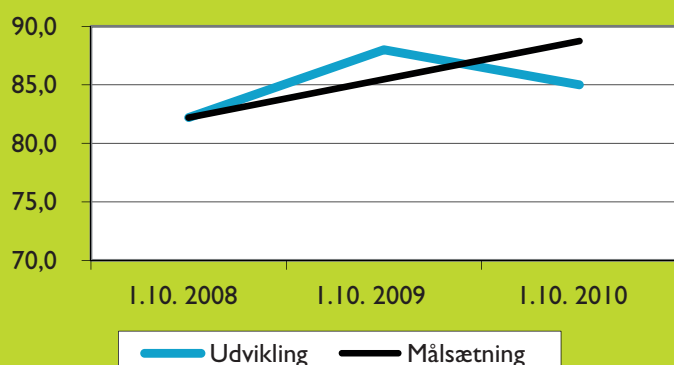




Flere udsatte børn og unge får en kvalificerende skolegang

Status for pejlemærket					
Pejlemærke I	Pejlemærkestatus	Indikatorer	Baseline	Status	Mål
Flere udsatte børn og unge får en kvalificerende skolegang	4,1	a) Andel 17-årige foranstaltningssmodtagere, som har fuldført 9. kl. i %	82,2	85	95
		b) Andel 6-17-årige foranstaltningssmodtagere, som har bekymrende fravær i %	11,0	14,2	5,5

a) Andel 17-årige foranstaltningssmodtagere, som har fuldført 9. kl. i %



Vær opmærksom på:

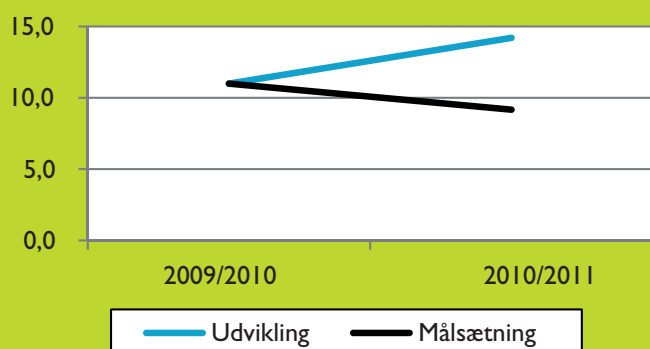
Indikator Ia:

Baselinetal er fra 2008, og statustal er fra 2010. Baseline har siden SUD fik sidste status i feb. 2011 ændret sig fra et fravær på knap 50 % til 11 % fravær pga. ny data og opgørelsesmetode.

Indikator Ib:

Statustal er fra 2010-tal.

b) Andel 6-17-årige foranstaltningssmodtagere, som har bekymrende fravær i %

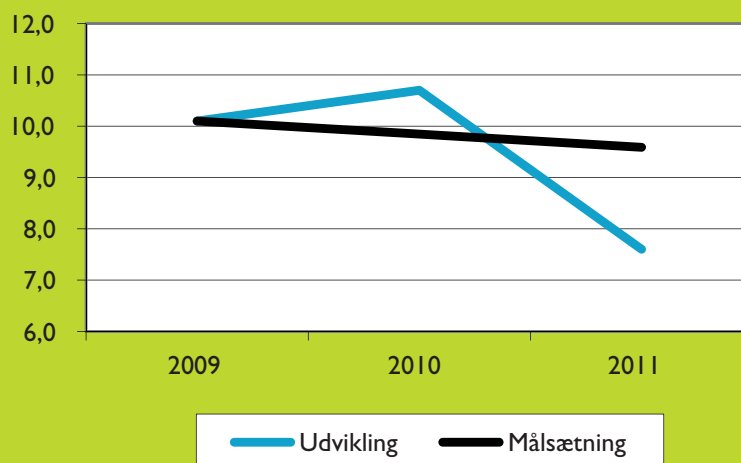




Færre udsatte børn og unge ender i kriminalitet

Status for pejlemærket					
Pejlemærke 2	Pejlemærkestatus	Indikatorer	Baseline	Status	Mål
Færre udsatte børn og unge ender i kriminalitet	10	a) Andel 14-17-årige foranstaltningsmodtagere, som begår kriminalitet i %	10,1	7,6	9,1

a) Andel 14-17-årige foranstaltningsmodtagere, som begår kriminalitet i %



Vær opmærksom på:

Indikator 2a:

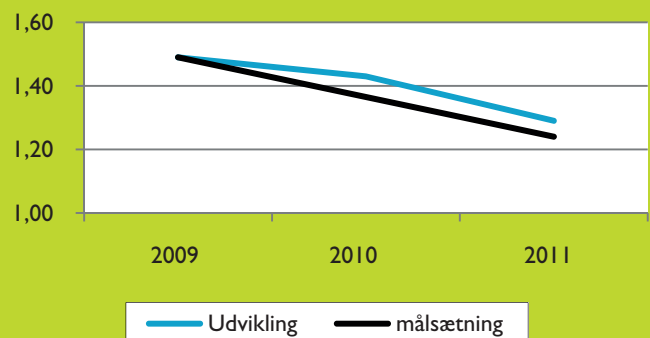
Statustal for 2011 er beregnet ud fra fremskrivning af 1. halvårstal for 2011.



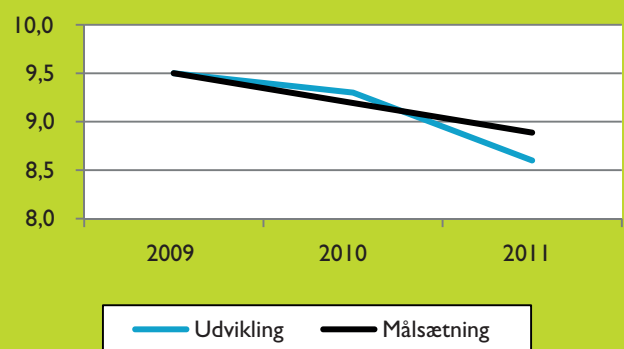
Flere udsatte børn og familier får en tidligere indsats

Status for pejlemærket					
Pejlemærke 3	Pejlemærkestatus	Indikatorer	Baseline	Status	Mål
Flere udsatte børn og familier får en tidligere indsats	7,3	a) Andel anbragte børn og unge i %	1,49	1,29	1,00
		b) Gennemsnitsalder ved I. § 50-undersøgelse	9,5	8,6	8,3
		c) Familierettede foranstaltninger i %	42,2	42,8	45,2

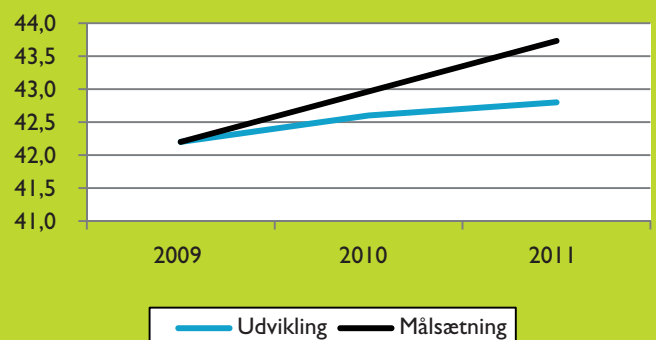
a) Andel anbragte børn og unge i %



b) Gennemsnitsalder ved I. § 50-undersøgelse



c) Familierettede foranstaltninger i %



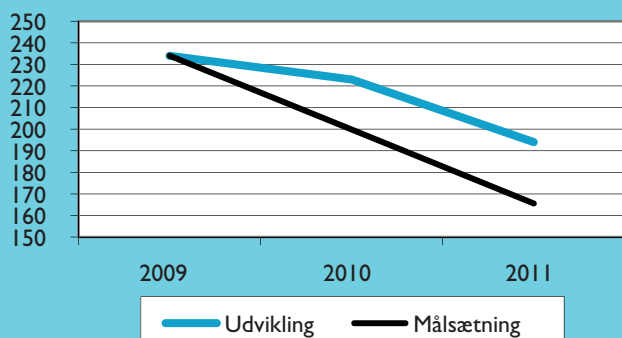
PEJLEMÆRKE 4



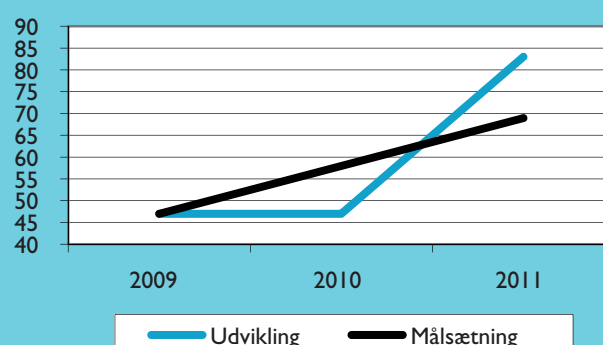
Flere borgere med handicap får en bolig som er tidssvarende og opfylder deres behov

Status for pejlemærket					
Pejlemærke 4	Pejlemærkestatus	Indikatorer	Baseline	Status	Mål
Flere borgere med handicap får en bolig som er tidssvarende og opfylder deres behov	8,0	a) Antal på venteliste til handicapboliger	234	194	100
		b) Andel moderniserede længerevarende boliger i %	47	83	90
		c) Andel moderniserede midlertidige boliger %	62	79	75

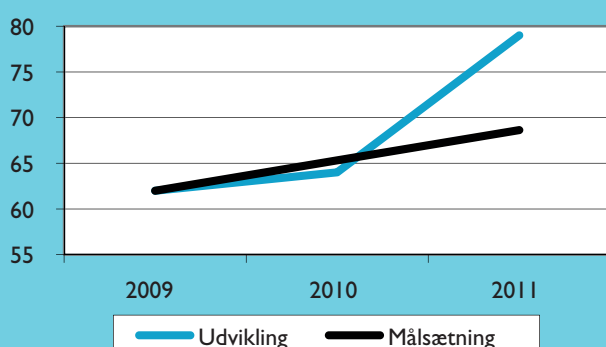
a) Antal personer på ventelisten til boliger, handicap



b) Andel moderniserede længerevarende boliger i %



c) Andel moderniserede midlertidige boliger %





Flere borgere med handicap eller sindslidelse kommer i beskæftigelse

Status for pejlemærket					
Pejlemærke 5	Pejlemærkestatus	Indikatorer	Baseline	Status	Mål
Flere borgere med handicap eller sindslidelse kommer i beskæftigelse	5,6	a) Borgere med handicap i beskæftigelsesrettede tilbud i %	15,2	14,4	20,2
		b) Borgere med sindslidelse i beskæftigelsesrettede tilbud i %	10,0	11,3	15,0

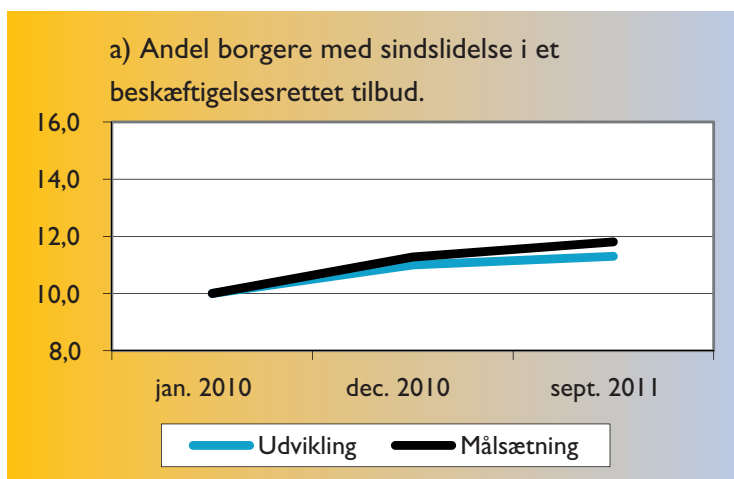
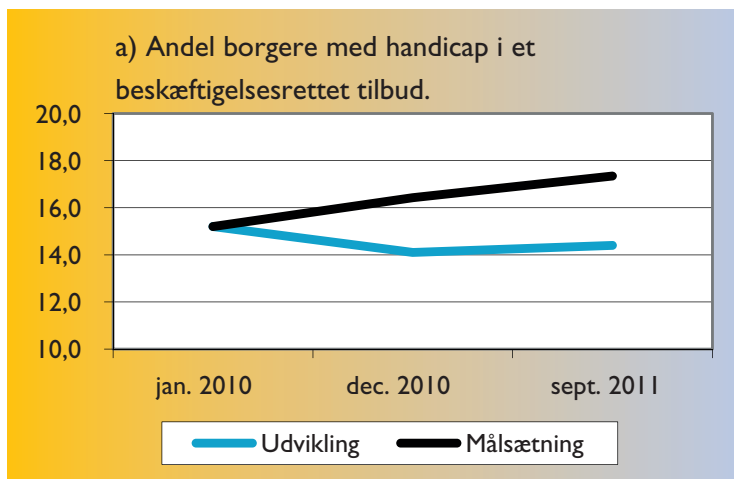
Vær opmærksom på:

Indikator 5a:

Statustal er opgjort for data til og med september 2011.

Indikator 5b:

Statustal er opgjort for data til og med september 2011.



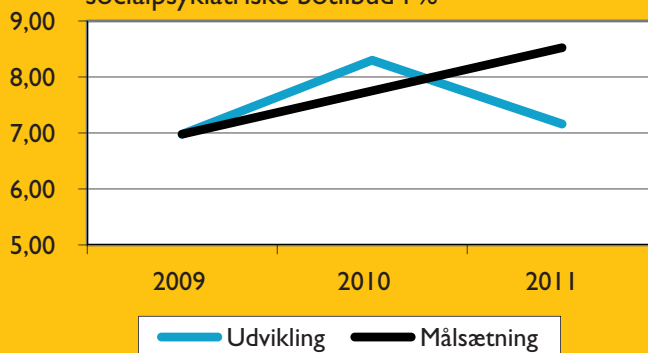


Flere borgere på socialpsykiatriske bocentre flytter til mere selvstændige boformer

Status for pejlemærket

Pejlemærke 6	Pejlemærkestatus	Indikatorer	Baseline	Status	Mål
Flere borgere på socialpsykiatriske bocentre flytter til mere selvstændige boformer	5,3	a) Andel beboere der flytter fra socialpsykiatriske botilbud i %	7,0	7,2	10,0

a) Andel beboere der flytter fra socialpsykiatriske botilbud i %





Færre borgere ender i langtidsfattigdom

Status for pejlemærket					
Pejlemærke 7	Pejlemærkestatus	Indikatorer	Baseline	Status	Mål
Færre i fattigdom	3,8	a) Antallet af langtidsfattige	15.478	15.409	12.382
		b) Antallet af udsættelser	605	878	363

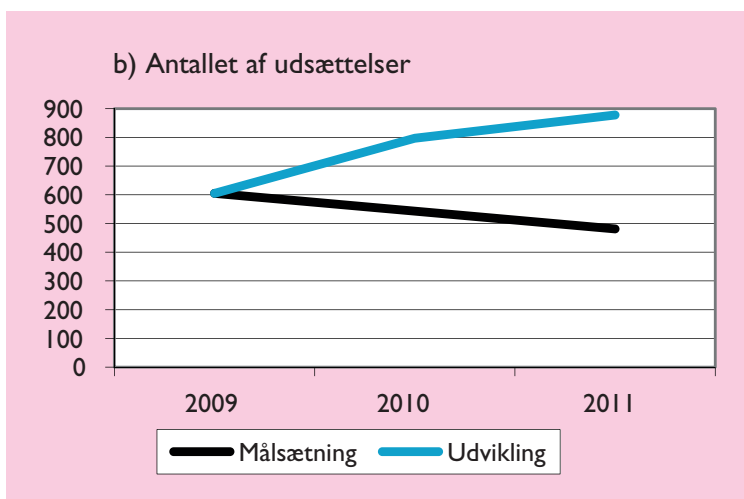
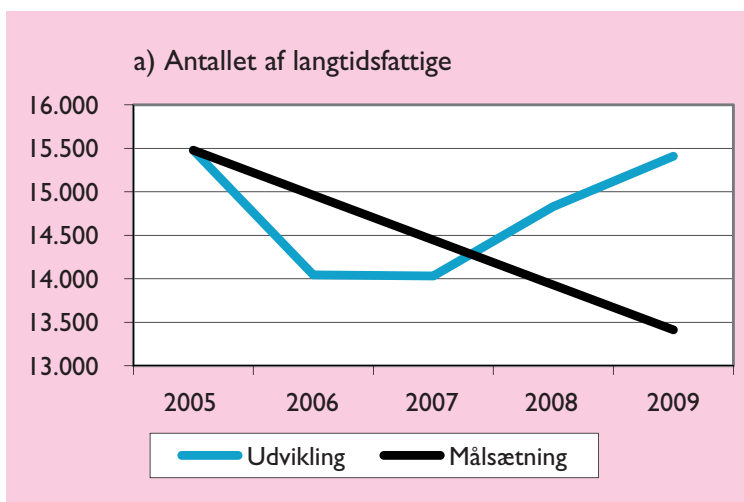
Vær opmærksom på:

Indikator 7a:

Baselinetal er fra 2005, statustal er fra 2009 og endemålet er for 2011.

Indikator 7b:

Statustal for 2011 er beregnet ud fra fremskrivning af I. halvårstal for 2011.

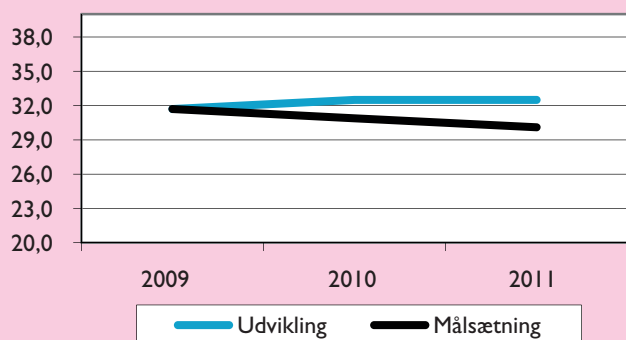




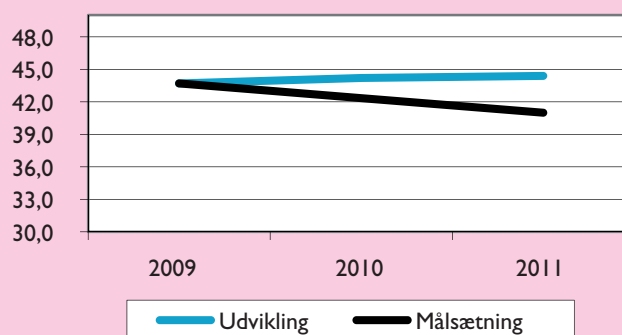
Flere borgere med misbrug får en tidligere indsats

Status for pejlemærket					
Pejlemærke 8	Pejlemærkestatus	Indikatorer	Baseline	Status	Mål
Flere borgere med misbrug får en tidligere indsats	4,4	a) Alder for nyindskrevne i stofbehandling	31,7	32,5	28,5
		b) Alder for nyindskrevne i alkoholbehandling	43,7	44,4	38,4
		c) Antal nyindskrevne i alkoholbehandling	315	311	400

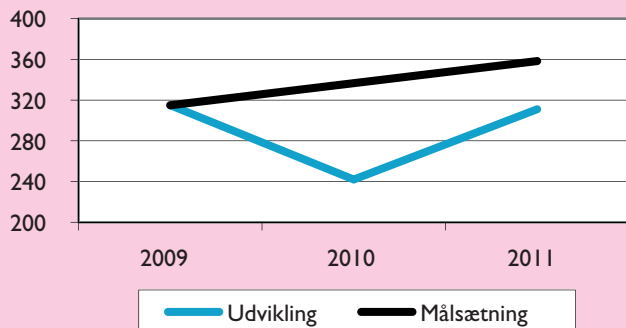
a) Alder for nyindskrevne i stofbehandling



b) Alder for nyindskrevne i alkoholbehandling



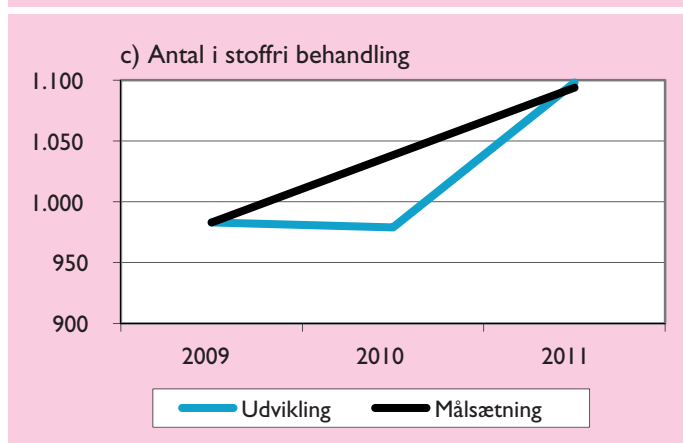
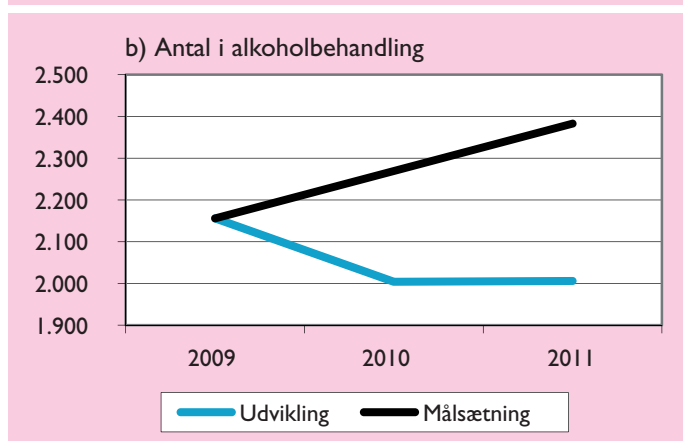
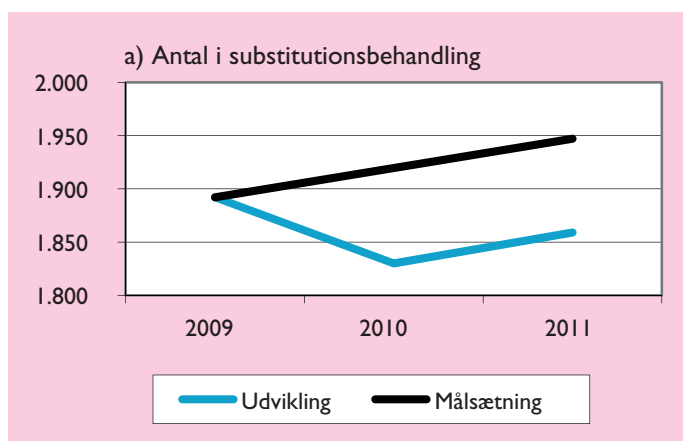
c) Antal nyindskrevne i alkoholbehandling





Flere borgere med misbrug kommer i behandling

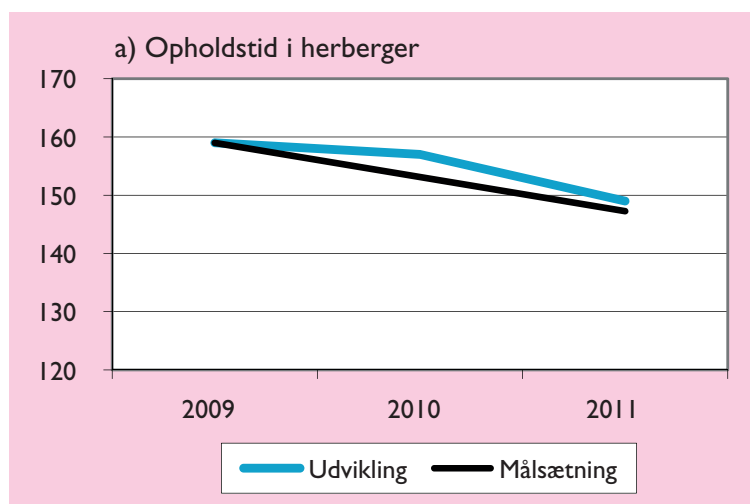
Status for pejlemærket					
Pejlemærke 9	Pejlemærkestatus	Indikatorer	Baseline	Status	Mål
Flere borgere med misbrug kommer i behandling	4,4	a) Antal i substitutionsbehandling	1.892	1.859	2.000
		b) Antal i alkoholbehandling	2.156	2.006	2.600
		c) Antal i stoffri behandling	983	1.098	1.200





Flere hjemløse får og fastholder egen bolig

Status for pejlemærket					
Pejlemærke 10	Pejlemærkestatus	Indikatorer	Baseline	Status	Mål
Flere hjemløse får og fastholder egen bolig	8,1	a) Opholdstid i herberger	159	149	136
		b) Andel af hjemløse som fastholder tildelt bolig i %	80,0	87,8	90,0



Vær opmærksom på:

Indikator 10a:

Der har i fjerde kvartal 2011 været en væsentlig stigning i den månedlige opholdstid, som ikke kan ses i grafen, da den ser på den årlige gennemsnitlige opholdstid.

Baseline har siden SUD fik sidste status i dec. 2011 ændret sig fra 119 dage til nu 159 dage pga. et stort antal fejlregistreringer i data, forårsaget af ændringer i indskrivningsskemaet.

Indikator 10b:

Der er kun tal for perioden august-december 2011, august 2011 udgør derfor baseline og december 2011 status.

