



16-03-2017

Til ØU

Sagsnr.
2017-0115995

Orientering om kriminalitetsnøgletal 2016 (aflæggerbord)

Dokumentnr.
2017-0115995-7

Baggrund

Borgerrepræsentationen besluttede den 28. januar 2010, at Økonomiudvalget løbende skal forelægges nøgletal for kriminaliteten i Københavns Kommune.

Sagsbehandler
Sigrid Overaa Thygesen

Vedlagte nøgletal viser tal for 2016 sammenlignet med 2009 og 2015. Datagrundlaget er følgende:

- Anmeldelser pr. 1.000 indbyggere er en opgørelse af hele politiets kategori 'borgervendt kriminalitet'
- 9 udvalgte anmeldelsestyper af borgervendt kriminalitet
- Antal sigtede unge på udvalgte gerningskoder.

Anmeldelsestallene er låste tal, mens sigtelserne er dynamiske. Låste tal er de faste nedslag, som politiet anvender i deres opgørelser til eksterne parter. Dynamiske tal opdateres løbende, hvorfor de er behæftet med usikkerhed. De nævnte udviklinger kan således vise sig anderledes, såfremt der frafaldes sigtelser, efter opgørelsen er foretaget. Der anvendes dynamiske tal på opgørelsen af sigtede unge. Gerningskoder for de udvalgte typer kriminalitet, der fremgår af de vedlagte slides, findes nederst i notatet.

Udvikling i borgervendt kriminalitet

Antallet af anmeldelser om borgervendt kriminalitet pr. 1000 indbyggere er steget fra 2015 til 2016. I 2016 var der 82 anmeldelser pr. 1000 indbyggere, mens der i 2015 var 72 anmeldelser pr. 1000 indbyggere. I 2009 var der 79 anmeldelser pr. 1000 indbyggere. I 2011-2013 var der 88-89 anmeldelser pr. 1000 indbyggere.

Center for Byudvikling,
Sikker By

Udvikling i udvalgte anmeldelsestyper

På tre områder ses der et fald i antallet af anmeldelser for udviklingen fra 2015 til 2016 og fra 2009 til 2016. Det gælder *indbrud* og *røveri mod forretning* og *våbenlov, skydevåben*.

Københavns Rådhus,
Rådhuspladsen 1
1550 København V

For *indbrud* er udviklingen:

- 2015 til 2016: Et fald på 98 anmeldelser fra 2270 til 2172 anmeldelser.
- 2009 til 2016: Et fald på 2293 anmeldelser fra 4465 til 2172 anmeldelser

Telefon
2913 8218

For *røveri mod forretning* er udviklingen:

- 2015 til 2016: Et fald på 16 anmeldelser fra 118 til 102 anmeldelser.
- 2009 til 2016: Et fald på 124 anmeldelser fra 226 til 102 anmeldelser.

E-mail
F29E@okf.kk.dk

EAN nummer
5798009800176

For *våbenlov, skydevåben* er udviklingen:

- 2015 til 2016: Et fald på 8 anmeldelser fra 46 til 38 anmeldelser.
- 2009 til 2016: Et fald på 36 anmeldelser fra 74 til 38 anmeldelser.

For de resterende seks områder, er der sket en stigning fra 2015 til 2016.

For *vold* er udviklingen:

- 2015 til 2016: En stigning på 171 anmeldelser fra 1723 til 1894 anmeldelser.
- 2009 til 2016: En stigning på 575 anmeldelser fra 1319 til 1894 anmeldelser.

For *lommetyveri* er udviklingen:

- 2015 til 2016: En stigning på 5486 anmeldelser fra 17.002 til 22.488 anmeldelser.
- 2009 til 2016: En stigning på 12.383 anmeldelser fra 10.105 til 22.488 anmeldelser.

For *øvrigt tyveri mod borgere*

- 2015 til 2016: En stigning på 2.223 anmeldelser fra 8239 til 10.462 anmeldelser.
- 2009 til 2016: Et fald på 589 anmeldelser fra 11.501 til 10.462 anmeldelser.

For *røveri mod person*

- 2015 til 2016: En stigning på 139 anmeldelser fra 448 til 587 anmeldelser.
- 2009 til 2016: Et fald på 268 anmeldelser fra 855 til 587 anmeldelser.

For *våbenlov i øvrigt*:

- 2015 til 2016: En stigning på 26 anmeldelser fra 611 til 637 anmeldelser.
- 2009 til 2016: En stigning på 56 anmeldelser fra 581 til 637 anmeldelser.

For *våbenlov, kniv*

Det bemærkes, at der trådte en ny knivlov i kraft fra juni 2016. Det betyder, at der er kommet nye gerningskoder for overtrædelser af våbenloven med kniv, og tallene for 2016 kan således ikke sammenlignes bagud i tid. Derfor afrapporteres der på to tal fra 2016:

- Overtrædelser af våbenlov relateret til kniv t.o.m juni 2016: 531
- Overtrædelser af knivloven fra juli t.o.m december 2016: 457

Udviklingen i antal sigtede unge i aldersgruppen 10-25 år

Antallet af sigtede i aldersgruppen 10-25 år er samlet set faldet med 2 % siden 2009. Udviklingen i antallet af sigtelser i perioden 2015 til 2016 for de enkelte aldersgrupper er:

- For de 10-14 årige: En stigning på 11 sigtelser fra 66 til 87 sigtelser.
- For de 15-17 årige: en stigning på 35 sigtelser fra 438 til 473 sigtelser.
- For de 18-25 årige: en stigning på 9 sigtelser fra 1610 til 1619 sigtelser.

Videre proces

Kriminalitetsnøgletallene forelægges Økonomiudvalget to gange årligt. Den næste forelæggelse vil ske i september/oktober og indeholde tal for 1. halvår 2017.

Gerningskoder, der indgår i kriminalitetsnøgletallene

Gerningskoder i kategorien "Vold"

- 73241 - Vold
- 73251 - Kvalificeret vold
- 73252 - Vold med skade på legeme eller helbred
- 73261 - Kvalificeret vold med grov skade
- 73262 - Kvalificeret vold med døden til følge

Gerningskoder i kategorien "Indbrud"

- 75211 - Indbrud i villa og lignende
- 75212 - Indbrud i lejlighed
- 75213 - Indbrud i værelse

Gerningskoder i kategorien "Tyveri fra lomme/taske/bagage"

- 75607 - Tyveri fra lomme/taske/bagage

Gerningskoder i kategorien "Øvrigt tyveri mod borgere"

- 75511 - Tyveri fra personbil
- 75551 - Tyveri fra cafeteria/restauration
- 75574 - Tyveri, tricktyveri på gadeplan
- 75608 - Tyveri af taske/bagage

Gerningskoder i kategorien "Røveri mod personer"

- 76319 - Røveri mod andre

Gerningskoder i kategorien "Røveri mod forretning"

- 76313 - Røveri mod forretning

Gerningskoder i kategorien "Våbenlov, skydevåben"

- 84171 - Våbenloven, skydevåben

Gerningskoder i kategorien "Våbenlov, kniv"

84172 - Våbenloven, § 4, stk. 1, kniv på offentligt sted

84173 - Våbenloven, anden overtrædelse med kniv

Gerningskoder i kategorien "Våbenlov, i øvrigt"

84174 - Våbenloven, i øvrigt

Gerningskoder, der indgår i opgørelsen af sigtede unge (10-25 år)

Alle ovenstående gerningskoder samt gerningskoderne:

72371 - Blufærdighedskrænkelser v/ beføling

72372 - Blufærdighedskrænkelser v/ blotteri

72373 - Blufærdighedskrænkelser v/ beluring

75217 - Indbrud i landejendom

76311 - Røveri mod pengeinstitut

76314 - Røveri mod tankstation

76321 - Særligt farligt røveri mod pengeinstitut

76323 - Særligt farligt røveri mod forretning

76324 - Særligt farligt røveri mod tankstation

76329 - Særligt farligt røveri mod andre

Vedlagt:

Slides med nøgletal for kriminalitet i Københavns Kommune, 2016

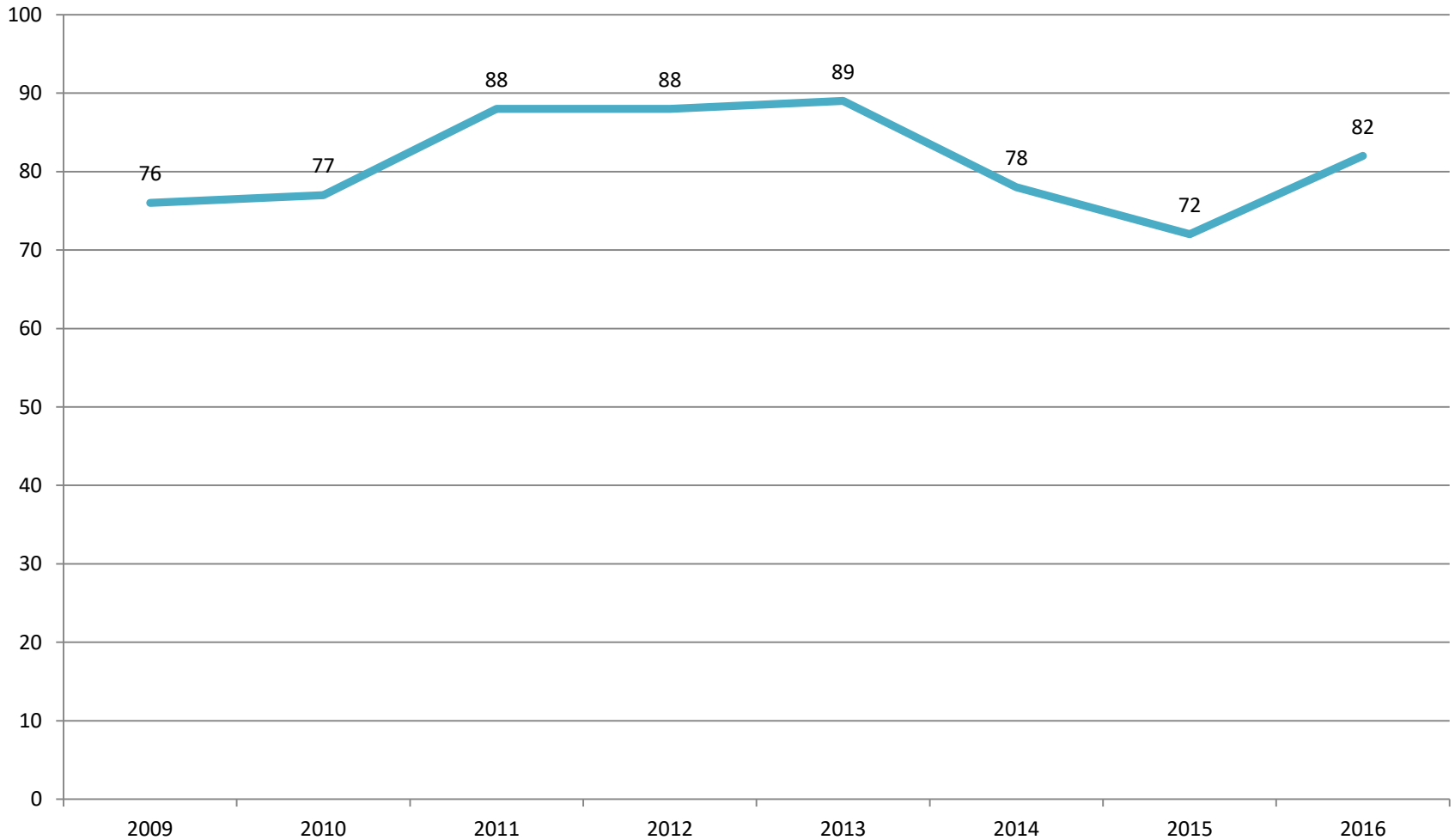


Nøgletal for kriminalitet i Københavns Kommune 2016

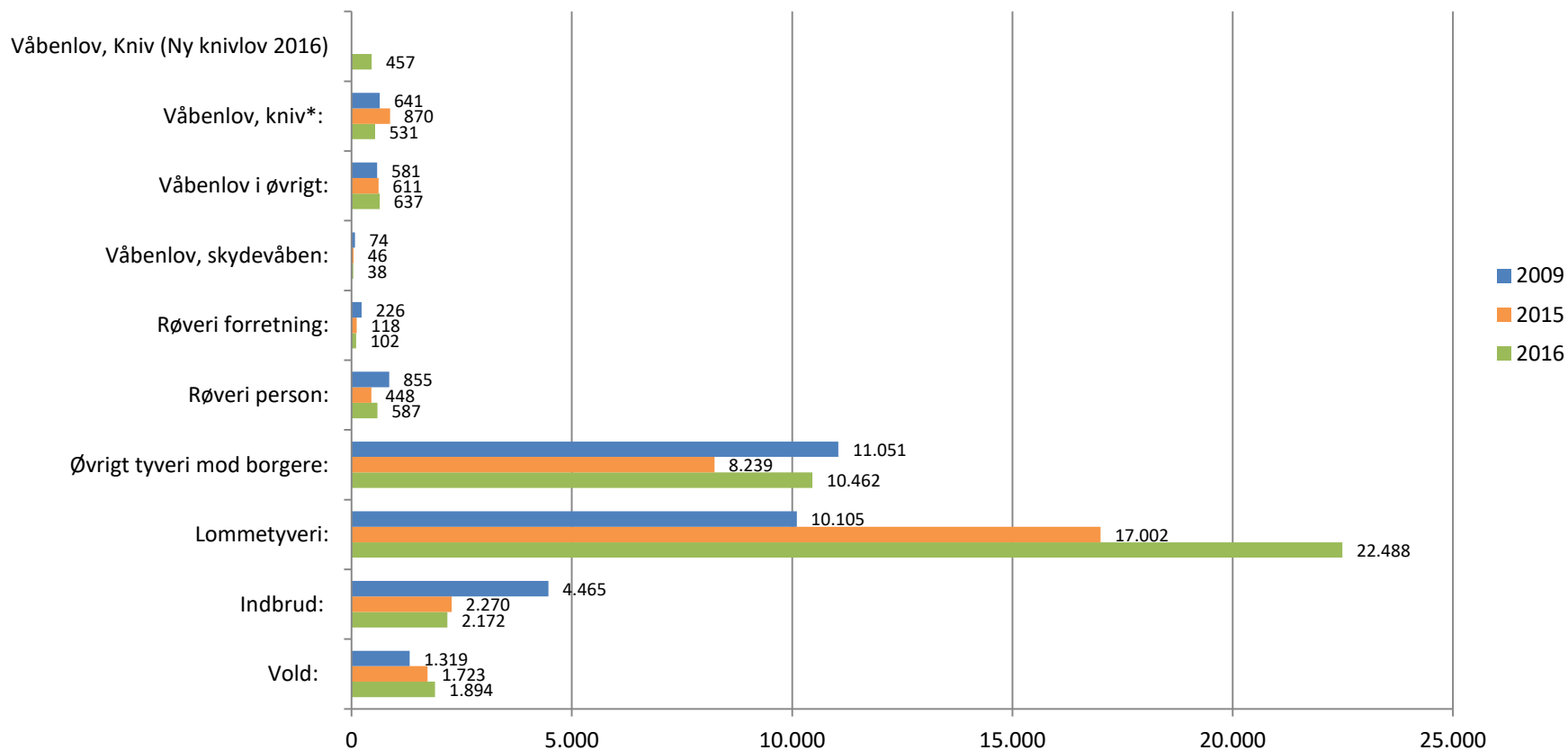


Udvikling i anmeldelser af borgervendt kriminalitet pr. 1000 indbyggere 2009-2016

Anmeldelser
pr. 1000 indbyggere



Udvikling for udvalgte typer borgervendt kriminalitet for 2009, 2015, 2016



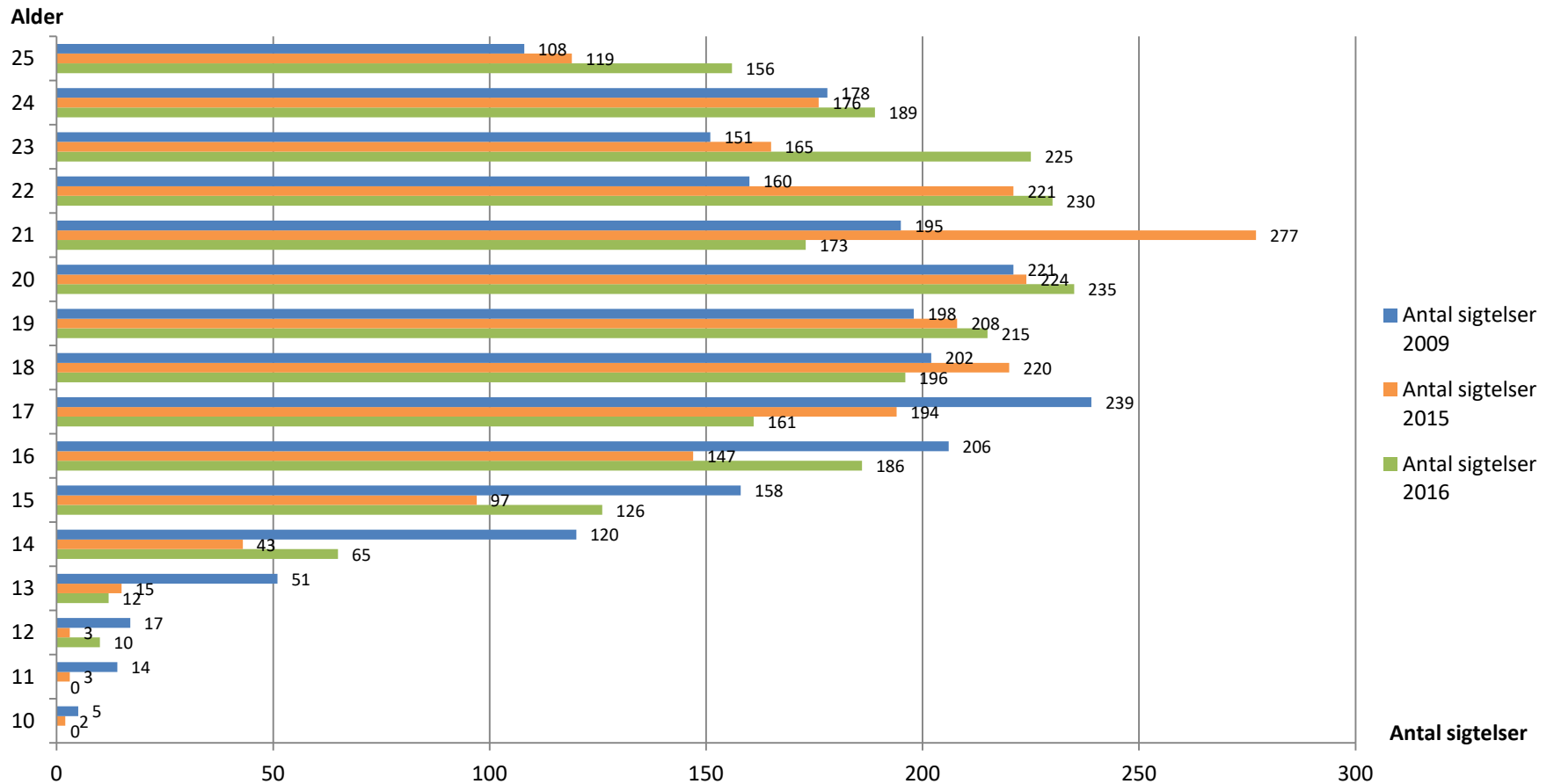
Kilde: Københavns Politi.

Baseret på låste tal

*"Våbenlov, kniv" for 2016 indeholder kun anmeldelser t.o.m juni 2016. Fra juli 2016 er opgørelsen erstattet af gerningskoder under "Våbenlov, Kniv (Ny knivlov 2016)", som afrapporteres særskilt for 2016.

Antal sigtede i aldersgruppen 10-25 år for 2009, 2015 og 2016.

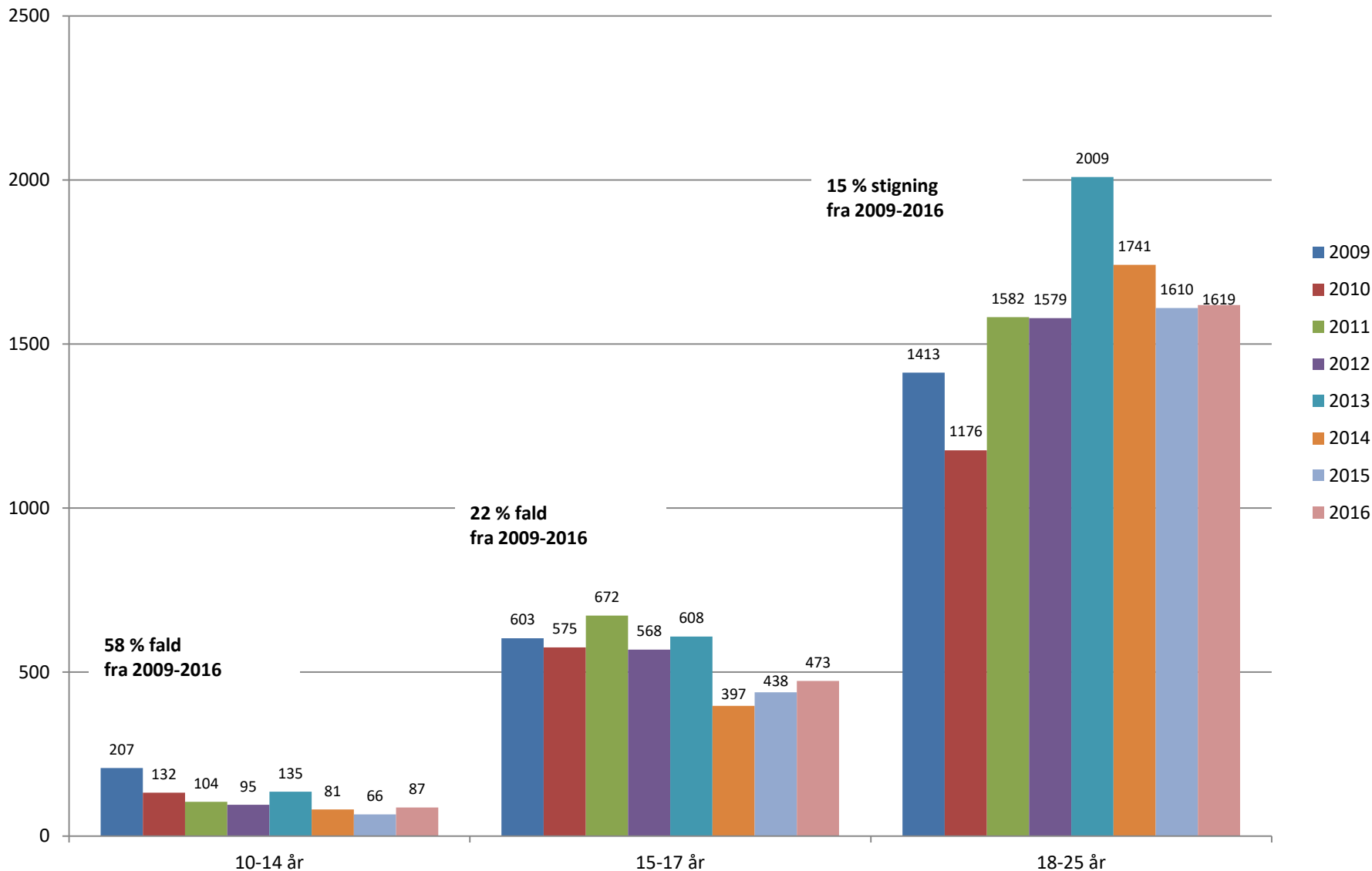
Samlet fald fra 2009 til 2016: 2 %



Kilde: Københavns Politi.
Baseret på dynamiske tal

Antal sigtede fordelt på 3 aldersgrupper fra 2009 til 2016

Antal sigtelser



Kilde: Københavns Politi. Baseret på dynamiske tal.
Der afrapporteres på sigtelser på udvalgte typer borgervendt kriminalitet.