



3. december 2018

Sagsnr.
2018-0240565

Dokumentnr.
2018-0240565-2

Sagsbehandler
Camilla Christensen

Til Økonomiudvalget

Kriminalitetsnøgletal 1. halvår 2018

Baggrund

Borgerrepræsentationen besluttede den 28. januar 2010, at Økonomiudvalget løbende skal forelægges nøgletal for kriminaliteten i Københavns Kommune. Nøgletallene fremgår af vedlagte slides og uddybes herunder.

Datagrundlaget er følgende:

- Anmeldelser pr. 1000 indbyggere, som baserer sig på Rigspolitiets opgørelse af borgervendt kriminalitet.
- Antal anmeldelser af udvalgte typer borgervendt kriminalitet leveret af Københavns Politi.
- Antal sigtede unge for straffelovsovertrædelser leveret af Københavns Politi (dynamiske tal).

Det bemærkes, at anmeldelsestallene er låste tal, mens sigtelserne er dynamiske tal. Låste tal er de faste nedslag, som politiet anvender i deres opgørelser til eksterne parter. Dynamiske tal opdateres løbende, hvorfor de er behæftet med usikkerhed. For eksempel kan der frafaldes sigtelser, efter opgørelsen er foretaget. Der anvendes låste tal i videst muligt omfang for at sikre, at offentliggjort data for samme periode er samstemmende. I det omfang det ikke er muligt at anvende låste tal, får Københavns Kommune de dynamiske tal fra politiet.

Gerningskoderne for de afrapporterede kriminalitetstyper fremgår på side 4-5.

Udvikling i borgervendt kriminalitet

Fra først halvår 2017 til første halvår 2018 er der sket et fald i antallet af anmeldelser af borgervendt kriminalitet. I første halvår 2017 var der 38,8 anmeldelser pr. 1000 indbyggere, mens der i første halvår 2018 var 29,9 anmeldelser pr. 1000 indbyggere. Fra første halvår 2014 til første halvår 2018 er der sket et fald fra 39,5 anmeldelser pr. 1000 indbyggere til 29,9 anmeldelser pr. 1000 indbyggere.

Udvikling i udvalgte typer kriminalitet

For tre typer kriminalitet ses der en stigning, både når første halvår af 2018 sammenlignes med første halvår af 2014, og når første halvår af 2018 sammenlignes med første halvår af 2017.

Team Sikker By og Boligpolitik

Københavns Rådhus, Rådhuspladsen
|
1550 København V

EAN nummer
5798009800176

For *vold* er udviklingen:

- Fra første halvår af 2014 til første halvår af 2018: En stigning på 346 anmeldelser (fra 775 til 1.121 anmeldelser).
- Fra første halvår af 2017 til første halvår af 2018: En stigning på 126 anmeldelser (fra 995 til 1.121 anmeldelser).

For *våbenbesiddelse, skydevåben* er udviklingen:

- Fra første halvår af 2014 til første halvår af 2018: En stigning på 19 anmeldelser (fra 48 til 67 anmeldelser).
- Fra første halvår af 2017 til første halvår af 2018: En stigning på 7 anmeldelser (fra 60 til 67 anmeldelser).

For *våbenbesiddelse, kniv* er udviklingen:

- Fra første halvår af 2014 til første halvår af 2018: En stigning på 62 anmeldelser (fra 424 til 486 anmeldelser).
- Fra første halvår af 2017 til første halvår af 2018: En stigning på 131 anmeldelser (fra 355 til 486 anmeldelser).

Det bemærkes, at der trådte en ny knivlov i kraft d. 1. juli 2016. Dermed udgik gerningskoderne, der er blevet brugt til at opgøre ”våbenbesiddelse, kniv i 2014”, og de blev erstattet af nye gerningskoder. Udviklingen 2014-18 og 2017-18 er derfor ikke direkte sammenlignelig.

For fire typer kriminalitet ses der et fald, både når første halvår af 2018 sammenlignes med første halvår af 2014, og når første halvår af 2018 sammenlignes med første halvår af 2017.

For *indbrud i privat beboelse* er udviklingen:

- Fra første halvår af 2014 til første halvår af 2018: Et fald på 611 anmeldelser (fra 1.354 til 743 anmeldelser).
- Fra første halvår af 2017 til første halvår af 2018: Et fald på 135 anmeldelser (fra 878 til 743 anmeldelser).

For *lommetyveri* er udviklingen:

- Fra første halvår af 2014 til første halvår af 2018: Et fald på 1.953 anmeldelser (fra 8.979 til 7.026 anmeldelser).
- Fra første halvår af 2017 til første halvår af 2018: Et fald på 4.420 anmeldelser (fra 11.446 til 7.026 anmeldelser).

For *hjemmerøveri* er udviklingen:

- Fra første halvår af 2014 til første halvår af 2018: Et fald på 4 anmeldelser (fra 12 til 8 anmeldelser).

- Fra første halvår af 2017 til første halvår af 2018: Et fald på 2 anmeldelser (fra 10 til 8 anmeldelser).

For *gaderøveri* er udviklingen:

- Fra første halvår af 2014 til første halvår af 2018: Et fald på 80 anmeldelser (fra 279 til 199 anmeldelser).
- Fra første halvår af 2017 til første halvår af 2018: Et fald på 32 anmeldelser (fra 231 til 199 anmeldelser).

For en type kriminalitet ses der en stigning, når første halvår af 2018 sammenlignes med første halvår af 2014, men et fald når første halvår af 2018 sammenlignes med første halvår af 2017.

For *øvrigt tyveri fra borgerne* er udviklingen:

- Fra første halvår af 2014 til første halvår af 2018: En stigning på 106 anmeldelser (fra 2.768 til 2.874 anmeldelser).
- Fra første halvår af 2017 til første halvår af 2018: Et fald på 468 anmeldelser (fra 3.342 til 2.874 anmeldelser).

For tre typer kriminalitet ses der et fald, når første halvår af 2018 sammenlignes med første halvår af 2014, men en stigning når første halvår af 2018 sammenlignes med første halvår af 2017.

For *tyveri fra køretøjer* er udviklingen:

- Fra første halvår af 2014 til første halvår af 2018: Et fald på 402 anmeldelser (fra 2.197 til 1.795 anmeldelser).
- Fra første halvår af 2017 til første halvår af 2018: En stigning på 92 anmeldelser (fra 1.703 til 1.795 anmeldelser).

For *røveri mod pengeinstitut, forretning og tankstation* er udviklingen:

- Fra første halvår af 2014 til første halvår af 2018: Et fald på 19 anmeldelser (fra 79 til 60 anmeldelser).
- Fra første halvår af 2017 til første halvår af 2018: En stigning på 16 anmeldelser (fra 44 til 60 anmeldelser).

For *øvrig våbenbesiddelse* er udviklingen:

- Fra første halvår af 2014 til første halvår af 2018: Et fald på 78 anmeldelser (fra 399 til 321 anmeldelser).
- Fra første halvår af 2017 til første halvår af 2018: En stigning på 62 anmeldelser (fra 259 til 321 anmeldelser).

Udviklingen i antal mistænkte/sigtede unge i aldersgruppen 10-25 år for alle straffelovsovertrædelser

Udviklingen for mistænkte/sigtede unge er baseret på dynamiske tal og er derfor forbundet med usikkerhed. Begrebet 'mistanke' anvendes her for de sager, der omfatter personer under den kriminelle lavalder.

Udviklingen er følgende:

- Fra første halvår af 2014 til første halvår af 2018: En stigning på 159 sigtede unge (fra 1.205 til 1.364).
- Fra første halvår af 2017 til første halvår af 2018: En stigning på 206 sigtede unge (fra 1.158 til 1.364).

For de enkelte aldersgrupper er udviklingen fra første halvår 2017 til første halvår 2018 følgende:

- For de 10-14-årige: En stigning på 20 sigtede (fra 129 til 149).
- For de 15-17-årige: En stigning på 86 sigtede (fra 291 til 377).
- For de 18-25-årige: En stigning på 100 sigtede (fra 738 til 838).

Videre proces

Kriminalitetsnøgletallene forelægges Økonomiudvalget to gange årligt. Den næste forelæggelse vil være for hele år 2018 og vil i udgangspunktet ske i 1. kvartal af 2019, men afhænger af, hvornår Københavns Politi har mulighed for at levere data.

Gerningskoder, der indgår i kriminalitetsnøgletallene:

Indbrud i privat beboelse

- 75211 – Indbrud i villa og lignende
- 75212 – Indbrud lejlighed
- 75213 – Indbrud i værelse
- 75217 – Indbrud i landejendom

Gaderøveri

- 76319 – Røveri mod andre
- 76329 – Særligt farligt røveri mod andre

Røveri mod pengeinstitut, forretning, tankstation

- 76311 – Røveri mod pengeinstitut
- 76321 – Særligt farligt røveri mod pengeinstitut
- 76313 – Røveri mod forretning
- 76323 – Særligt farligt røveri mod forretning
- 76314 – Røveri mod tankstation
- 76324 – Særligt farligt røveri mod tankstation

Hjemmerøveri

- 76327 – Røveri – særlig farlig – mod person i egen bolig
- 76317 – Røveri mod person i egen bolig

Lommetyveri

- 75607 – Tyveri fra lomme/taske/bagage

Tyveri fra borgerne

- 75551 – Tyveri fra cafeteria/restauration

- 75608 – Tyveri af taske/bagage
- 75574 – Tyveri, tricktyveri på gadeplan

Vold

- 73241 – Vold
- 73251 – Kvalificeret vold
- 73252 – Vold med skade på legeme eller helbred

Våbenbesiddelse, skydevåben

- 84171 – Våbenloven, skydevåben
- 71296 – Skydevåben, særlig skærpende omstændigheder

Våbenbesiddelse

- 84174 – Våbenloven, i øvrigt

Våbenbesiddelse, kniv

- 84172 - (U) Våbenloven, § 4, stk. 1, kniv på offentligt sted (udgået pr. 1/6 2016, men indgår i udtrækket for at bevare udviklingen inden lovændringen)
- 84173 - (U) Våbenloven, anden overtrædelse med kniv (udgået pr. 1/6 2016, men indgår i udtrækket for at bevare udviklingen inden lovændringen)
- 84180 – Knivloven § 1, kniv på offentligt tilgængeligt sted
- 84181 – Knivloven i øvrigt

Tyveri fra køretøjer

- 75511 – Tyveri fra personbil
- 75512 – Tyveri fra lastbil/varebil
- 75513 – Tyveri fra motorcykel/scooter
- 75514 – Tyveri fra knallert
- 75515 – Tyveri fra cykel
- 75516 – Tyveri fra båd
- 75519 – Tyveri fra andet køretøj

Definition af unge:

- Unge defineres som 10-25-årige (begge aldre inklusiv). Det er alderen på gerningstidspunktet, der er definerende. Tallene er for unikke sigtede.
- Det er et kriterium, at de bor i Københavns Kommune på gerningstidspunktet. Gerningen kan godt være foregået uden for kommunegrænsen eller politikredsen.
- Der er foretaget udtræk på alle straffelovsovertrædelser.



Kriminalitetsnøgletal, Københavns Kommune

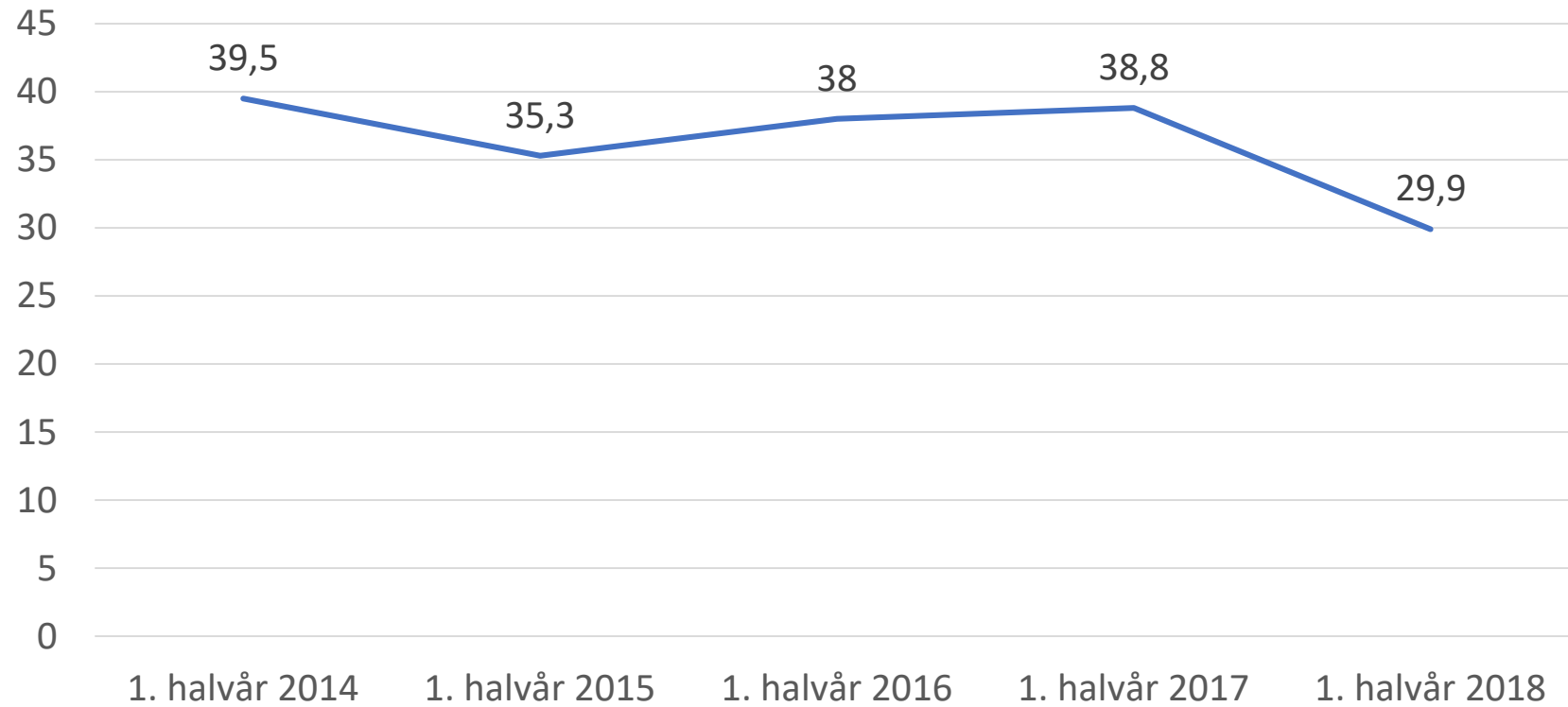
Første halvår 2018



SIKKER BY



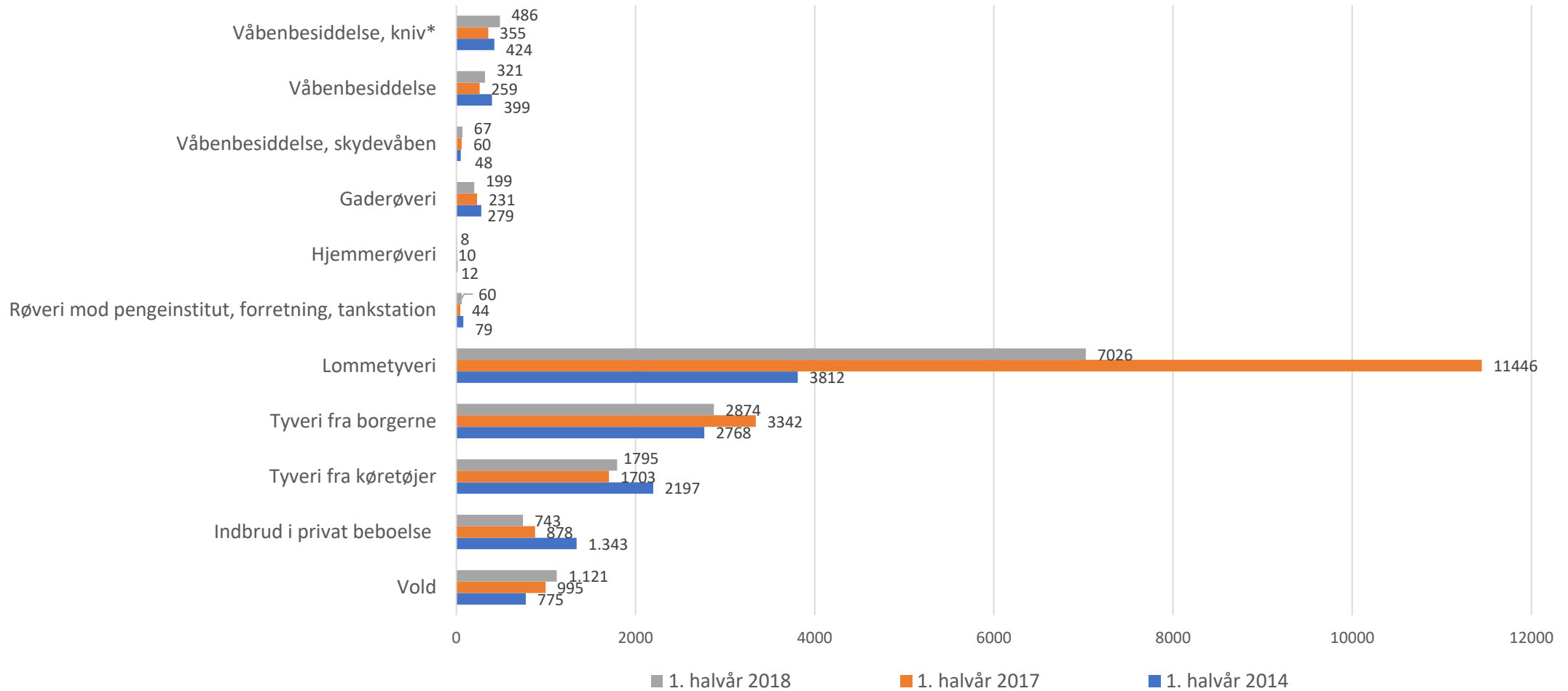
Anmeldelser af borgervendt kriminalitet pr. 1000 indbyggere 2014-2018



Kilde: Rigspolitiet
Låste tal



Antal anmeldelser på udvalgte typer af kriminalitet. Første halvår 2014, 2017 og 2018

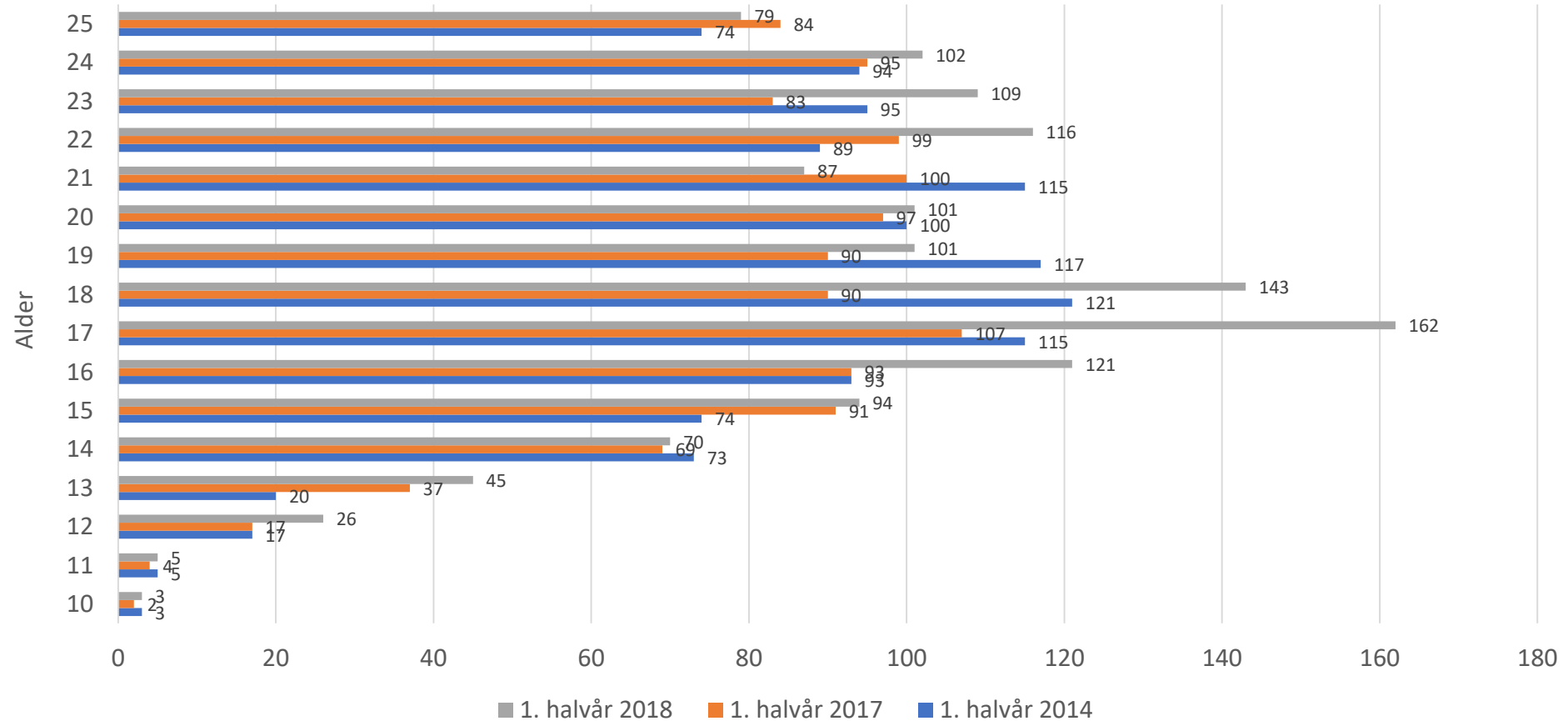


Kilde: Københavns Politi. Låste tal

*Der trådte en ny knivlov i kraft d. 1. juli 2016. Dermed udgik gerningskoderne, der er blevet brugt til at opgøre "våbenbesiddelse, kniv i 2014", og de blev erstattet af nye gerningskoder. Udviklingen fra 2014-2017 og 2016-2017 er derfor ikke direkte sammenlignelig.



Antal mistænkte*/sigtede for aldersgruppen 10-25 år for straffelovsovertrædelser. Halvår 2014, 2017 og 2018

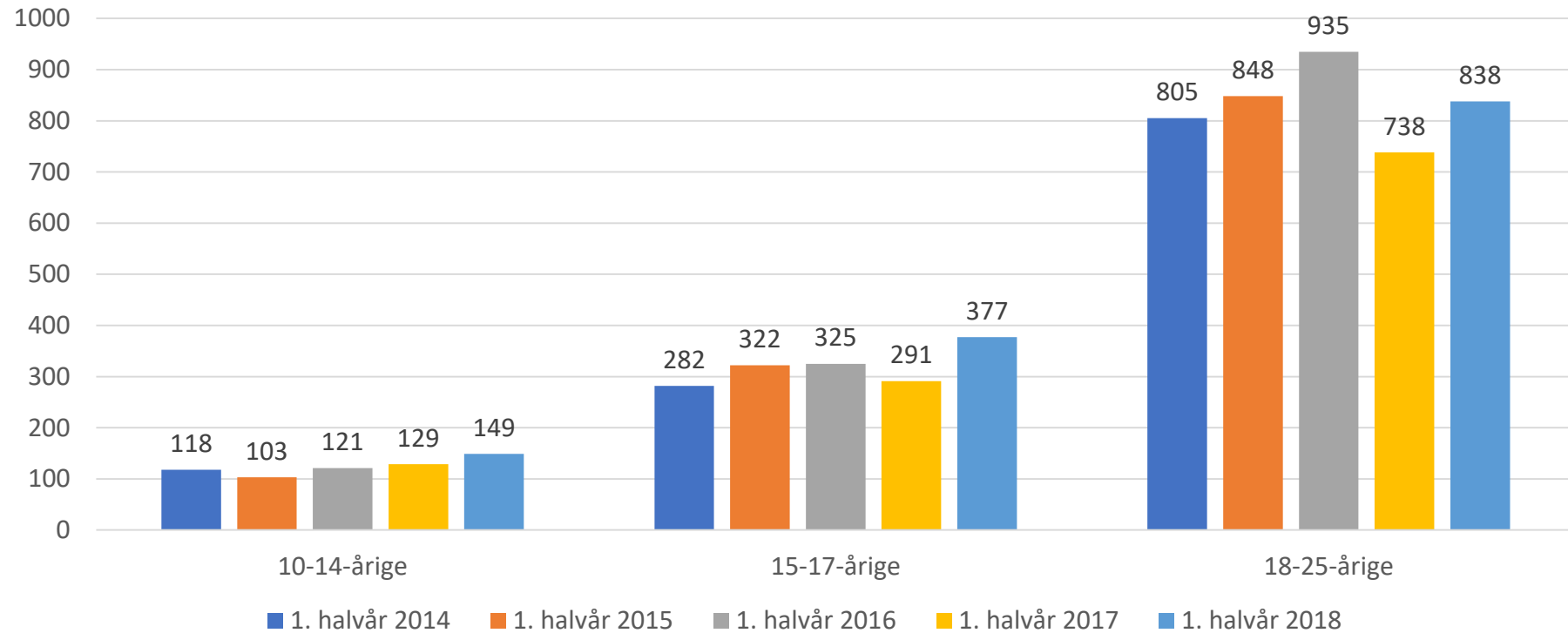


Kilde: Københavns Politi. Dynamiske tal

*Begrebet 'mistænkte' anvendes her for de sager, der omfatter personer under den kriminelle lavalder.



Antal mistænkte*/sigtede (straffelovsovertrædelser) fordelt på 3 aldersgrupper. Første halvår 2014-2018



Kilde: Københavns Politi. Dynamiske tal

*Begrebet 'mistænkte' anvendes her for de sager, der omfatter personer under den kriminelle lavalder.