



KONGENS ENGHAVE

Bydelsfakta

- Areal: 4,5 km²
- Antal beboere: 29.778
- 5 % af alle københavnere bor i bydelen
- Andel børn/unge under 18 år: 15 %
- Andel ældre over 65 år: 7 %

Tryghed

Undersøgelsen indikerer et fald i andelen af utrygge i nabolaget fra 2009 (12 %) til 2020 (11 %), dog er der sket en stigning fra 2019 (8 %) til 2020. Ingen af udviklingerne er statistisk signifikante. Andelen af utrygge københavnere i Kgs. Enghave er i 2020 højere end gennemsnittet for hele byen (9 %). Denne forskel er ikke statistisk signifikant.

Undersøgelsen viser et fald i andelen af utrygge i aften- og nattimerne fra 2009 (22 %) til 2020 (14 %), dog er der sket en stigning fra 2019 (13 %) til 2020. Udviklingen fra 2009 til 2020 er statistisk signifikant, mens der for perioden 2019 til 2020 ikke kan påvises en signifikant udvikling. Andelen af utrygge i aften- og nattimerne i Kgs. Enghave er i 2020 lavere end gennemsnittet for hele byen (15 %). Denne forskel er ikke statistisk signifikant.

24 % har angivet, at der er sket noget i det forgangne år, der har påvirket dem til at tænke mere over, hvor og hvornår det er trygt at færdes i København. Flest i Kgs. Enghave er påvirkede af personlige oplevelser (26 %), bandekonflikt/skyderier (18 %) og kriminelle hændelser generelt (16 %).

45 % i Kgs. Enghave angiver, at der er nogle steder i deres nabolag, hvor de er utrygge ved at færdes. Flest er utrygge ved at færdes på stationer/stoppsteder (17 %), på stier (13 %) og i grønne områder/parker/legepladser (11 %).

I 2020 var flest københavnere bosat i Kgs. Enghave bekymrede for cykeltyveri (62 %), støjgener fra naboer (60 %) og hærværk i nabolaget (43 %).

Kriminalitet

I 2019 blev der i Kgs. Enghave anmeldt 810 tilfælde af borgervendt kriminalitet. Det svarer til 29,5 anmeldelser af borgervendt kriminalitet pr. 1000 indbyggere, hvilket er det laveste anmeldelsesniveau i perioden 2009-2019. Det er også væsentligt lavere end gennemsnittet for hele København (55,6).

For Kgs. Enghave er lommetyveri den hyppigst anmeldte kriminalitetstype i 2019 med et niveau på 5,5 anmeldelser pr. 1000 indbyggere. Alle de nævnte kriminalitetstyper en enten faldet mellem 2018 og 2019 eller fastholdt på niveau, bortset fra anmeldelser af våbenbesiddelse, som er steget. I perioden 2009-2019 er anmeldelsesniveauet for lommetyveri, vold og våbenbesiddelse steget, mens de resterende kriminalitetstyper er faldet eller fastholdt på niveau.

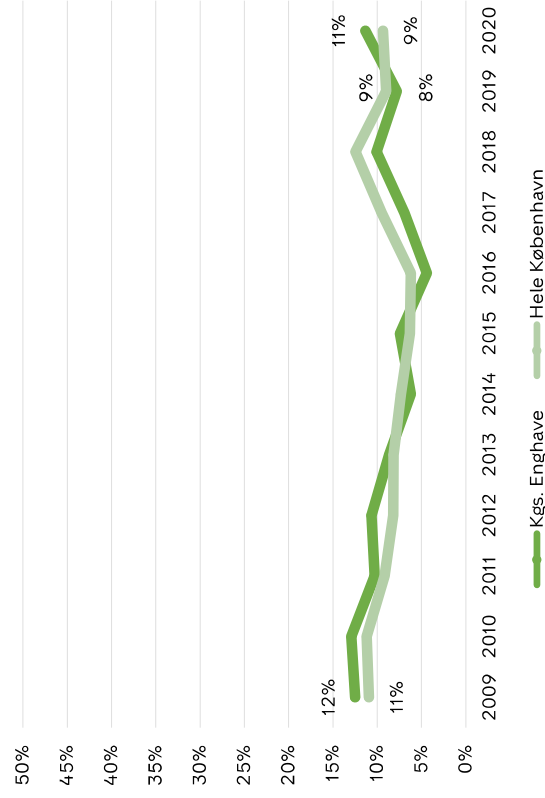
Vi har også spurgt københavnere bosat i Kgs. Enghave om deres tillid til hhv. hjælp i nabolaget, personlig hjælp i nabolaget og hjælp fra myndighederne.

Se Figur 1-12 for yderligere information

Andel utrygge (2009-2020)

Undersøgelsen indikerer et fald i andelen af utrygge i nabolaget fra 2009 (12 %) til 2020 (11 %), dog er der sket en stigning fra 2019 (8 %) til 2020. Ingen af udviklingerne er statistisk signifikante. Andelen af utrygge københavnere i Kgs. Enghave er i 2020 højere end gennemsnittet for hele byen (9 %). Denne forskel er ikke statistisk signifikant.

Figur 1: Andel utrygge i nabolaget




Udvikling i utryghed i nabolag, 2009-2020 og 2019-2020: ikke statistisk signifikant

Kilde: Epinion

Andel utrygge i aften- og nattetimerne (2009-2020)

Undersøgelsen viser et fald i andelen af utrygge i aften- og nattetimerne fra 2009 (22 %) til 2020 (14 %), dog er der sket en stigning fra 2019 (13 %) til 2020. Udviklingen fra 2009 til 2020 er statistisk signifikant, mens der for perioden 2019 til 2020 ikke kan påvises en signifikant udvikling. Andelen af utrygge i aften- og nattetimerne i Kgs. Enghave er i 2020 lavere end gennemsnittet for hele byen (15 %). Denne forskel er ikke statistisk signifikant.

Figur 2: Andel utrygge i aften- og nattetimerne



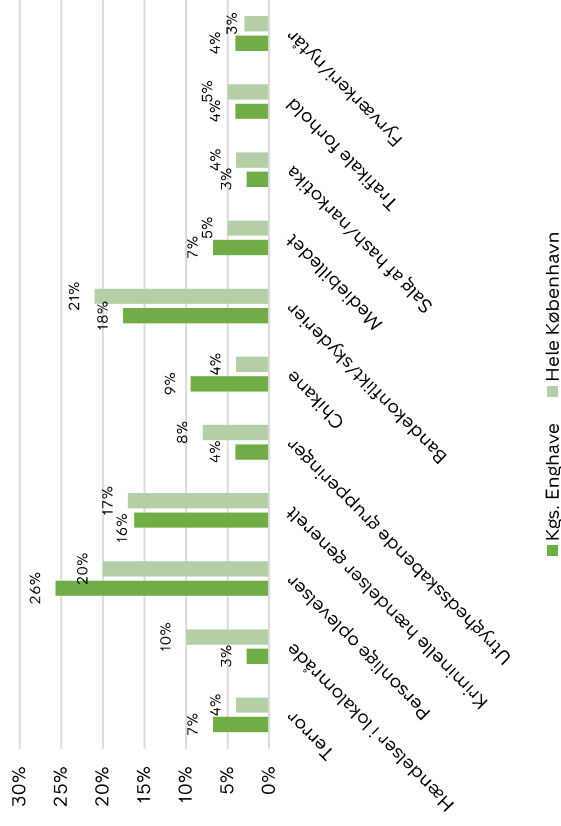
Udvikling i utryghed i aften og nattetimerne, 2009-2020: statistisk signifikant
Udvikling i utryghed i aften og nattetimerne, 2019-2020: ikke statistisk signifikant

Kilde: Epinion

Særligt utryghedsskabende begivenheder det seneste år

24 % har angivet, at der er sket noget i det forgangne år, der har påvirket dem til at tænke mere over, hvor og hvornår det er trygt at færdes i København. De hændelser, der har påvirket flest i Kgs. Enghave er personlige oplevelser (26 %), bandekonflikt/skyderier (18 %) og kriminelle hændelser generelt (16 %). Det har været muligt at give flere svar.

Figur 3: Særligt utryghedsskabende begivenheder det seneste år



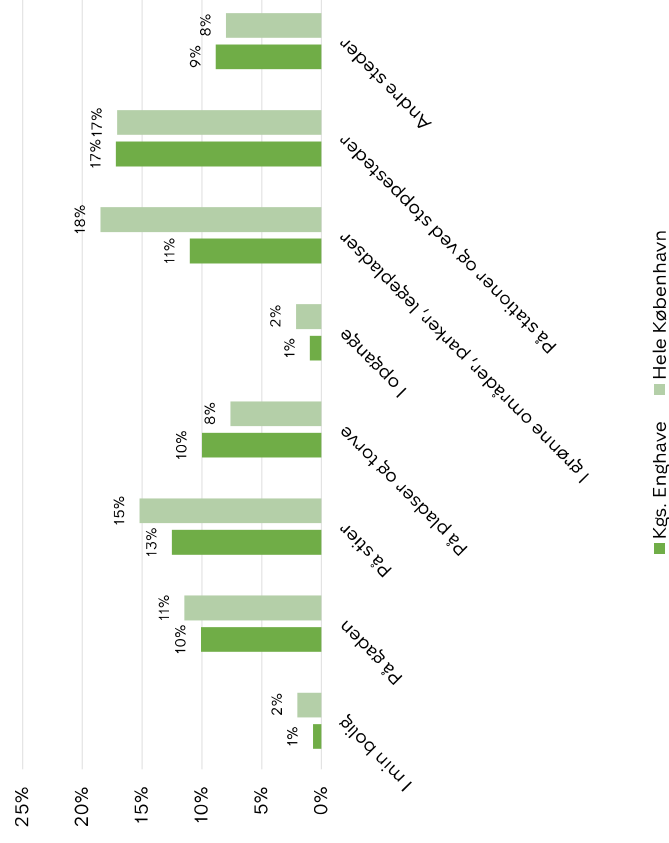
Figur 3 er lavet på baggrund af åbne besvarelser. Besvarelserne er efterfølgende kategoriseret ud fra en åben kodning. Hvert år vurderes det, om besvarelserne giver anledning til nye kategorier. I 2020 er kategorierne chikane, salg af hash/narkotika, trafikale forhold og fyrværkeri/nyttår derfor tilføjet.

Kilde: Epinion

Særlige steder, der opleves som utrygge

45 % i Kgs. Enghave angiver, at der er nogle steder i deres nabolag, hvor de er utrygge ved at færdes. Flest er utrygge ved at færdes på stationer/stoppesteder (17 %), på stier (13 %) og i grønne områder/parker/legepladser (11 %). Andelen, der er utrygge ved at færdes på stationer/stoppesteder, er på niveau med gennemsnittet for København, mens andelen, der er utrygge ved at færdes i grønne områder/parker/legepladser og på stier, er under gennemsnittet for København.

Figur 4: Særlige steder, der angives som utrygge



Kilde: Epinion

Københavnerne bekymring for kriminalitet og øvrige gener

Københavnerne bosat i Kgs. Enghave er blevet spurgt om, hvilke af nedenstående kriminalitetstyper/øvrige gener, de er bekymrede for. I 2020 var flest københavnerne bosat i Kgs. Enghave bekymrede for cykeltyveri (62 %), støjgener fra naboer (60 %) og hærværk i nabolaget (43 %). Bemærk, at det har været muligt at angive flere svar. Andelen, der er bekymret for støjgener er over gennemsnittet for hele byen. Cykeltyveri, støjgener og hærværk i nabolaget er også de forhold som flest københavnerne generelt angiver, at de er bekymrede for.

Figur 5: Københavnerne bekymring for kriminalitet

	Kgs. Enghave	Hele København
Cykeltyveri	62%	63%
Støjgener fra naboer	60%	56%
Hærværk i dit nabolag	43%	47%
Indbrudstyveri	38%	43%
Ballade på gaden	37%	46%
Hærværk på din bolig, bil eller andet	37%	39%
Misbrugene på gaden	34%	34%
At blive generet af grupper af unge, når du færdes ude	29%	40%
Tyveri af taske og/eller pung	28%	39%
Tilråb når man færdes på gaden	24%	31%
Røveri	24%	28%
Vold	22%	26%
Tyveri fra bil	22%	24%
Narkotikagener	21%	22%
Salg af hash	21%	28%
Trusler	20%	21%
Gener ved at grupper af folk slår sig ned og sover på gaden i dit nabolag	20%	19%
Salg af narkotika	19%	26%
Biltyveri	17%	17%
At blive udsat for kriminalitet beåret af personer fra rocker- eller bandemiljøet	13%	19%

Kilde: Epinion

Hvad københavnerne selv angiver, de er blevet udsat for de seneste 12 måneder

Vi har spurgt københavnerne bosat i Kgs. Enghave, hvilke af nedenstående typer kriminalitet/chikane, de har været udsat for. 74 % har været udsat for en eller flere af kriminalitetstyperne nævnt i figur 6. Graffiti (46 %), anden hensynsløs kørsel (42 %) og hensynsløs knallertkørsel (30 %) er de tre forhold, flest københavnerne bosat i Kgs. Enghave har været udsat for. Sammen med hærværk i nabolaget er det også de tre forhold som flest københavnerne generelt angiver, at de har været udsat for.

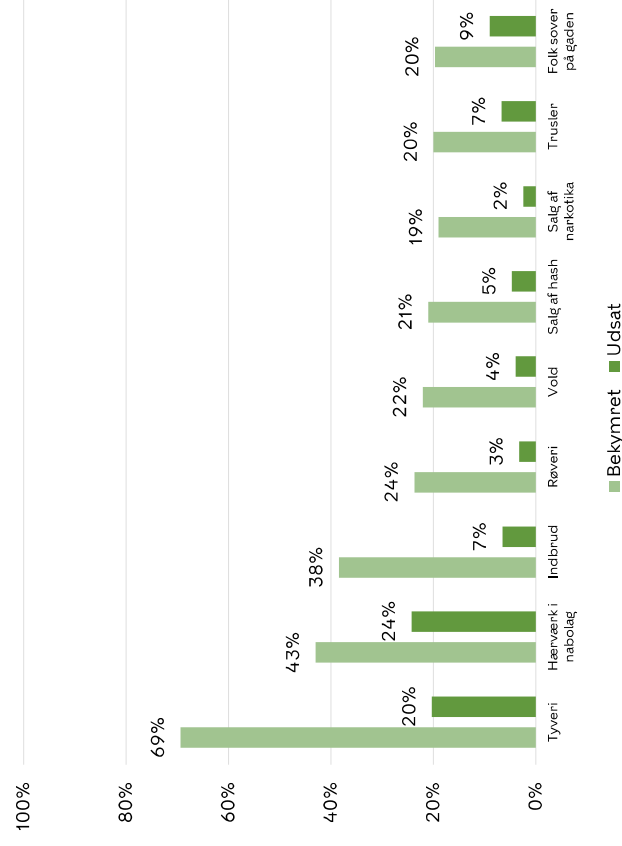
Figur 6: Kriminalitet, københavnerne har været udsat for

	Kgs. Enghave	Hele København
Volds- og narkotikorelateret kriminalitet		
Trusler	7%	8%
Salg af hash	5%	8%
Vold	4%	4%
Røveri	3%	4%
Salg af narkotika	2%	5%
Berigelseskriminalitet		
Cykeltyveri	17%	21%
Tyveri	10%	11%
Indbrud	7%	9%
Kriminalitet relateret til støjgener og hærværk		
Graffiti	46%	53%
Anden hensynsløs kørsel	42%	54%
Hensynsløs knallertkørsel	30%	33%
Hærværk i nabolag	24%	33%
Chikane	10%	13%
Folk sover på gaden	9%	9%
Hærværk på egen ejendom	8%	11%

Kilde: Epinion

Bekymring sammenlignet med faktisk udsathed

Nedenstående graf viser, hvor stor en andel af beboerne i Kgs. Enghave, der hhv. bekymrer sig for og har været udsat for konkrete kriminalitetstyper/gener.



Figur 7: Bekymring sammenlignet med faktisk udsathed

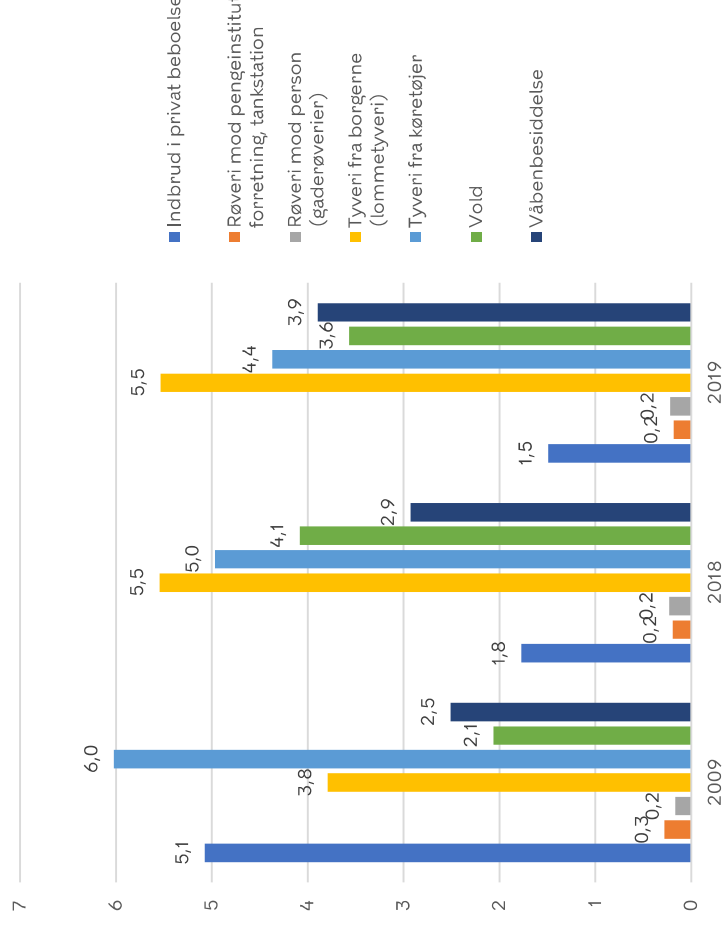
På grund af sammenlægning af kategorier i 2018 kan der ikke sammenlignes direkte med tidligere undersøgelser.

Kilde: Epinion

Udvalgte typer borgervendt kriminalitet (2009-2019)

For Kgs. Enghave er lommetyveri den hyppigst anmeldte kriminalitetstype i 2019 med et niveau på 5,5 anmeldelser pr. 1000 indbyggere. Alle de nævnte kriminalitetstyper er enten faldet mellem 2018 og 2019 eller fastholdt på niveau, bortset fra anmeldelser af våbenbesiddelse, som er steget. I perioden 2009-2019 er anmeldelsesniveauet for lommetyveri, vold og våbenbesiddelse steget, mens de resterende kriminalitetstyper er faldet eller fastholdt på niveau.

Figur 8: Udvalgte anmeldelser pr. 1000 indbyggere.

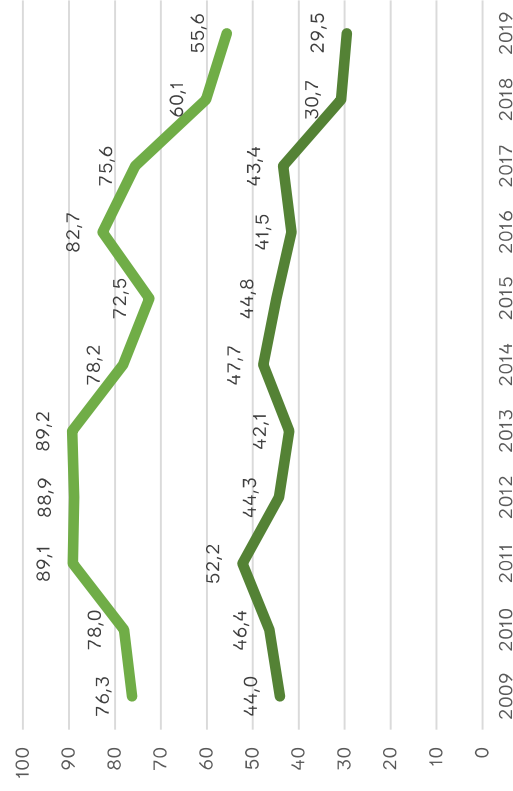


Kilde: Rigspolitiet

Udvikling i anmeldelser af borgervendt kriminalitet (2009-2019)

I 2019 blev der i Kgs. Enghave anmeldt 810 tilfælde af borgervendt kriminalitet. Det svarer til 29,5 anmeldelser af borgervendt kriminalitet pr. 1000 indbyggere, hvilket er det laveste anmeldelsesniveau i perioden 2009-2019. Det er også væsentligt lavere end gennemsnittet for hele København (55,6).

Figur 9: Borgervendt kriminalitet, antal anmeldelser pr. 1000 indbyggere



Kilde: Rigspolitiet

Tillid til hjælp i nabolaget

Vi har spurgt københavnernerne i Kgs. Enghave, hvor enige de er i udsagnet "Hvis der foregår kriminelle ting i nabolaget kan man regne med, at beboere i området vil reagere og tilkalde politiet". 65 % har angivet, at de enten er enige (43 %) eller meget enige (22 %) i udsagnet. Dette er højere end københavnniveau (61 %).

Figur 10: Tillid til hjælp i nabolaget

Hvis der foregår kriminelle ting i nabolaget kan man regne med, at beboerne i området vil reagere og tilkalde politiet?

	Kgs. Enghave	Hele København
Meget enig	22%	22%
Enig	43%	39%
Hverken/eller	14%	18%
Uenig	9%	7%
Meget uenig	2%	2%
Ved ikke	9%	11%

Kilde: Epinion

Tillid til personlig hjælp i nabolaget

Vi har spurgt københavnernerne i Kgs. Enghave, hvor enige de er i udsagnet "Hvis jeg skulle blive udsat for en kriminel handling i mit nabolag, vil jeg få hjælp af dem, der går forbi eller bor her i området". 55 % har angivet, at de enten er enige (40 %) eller meget enige (15 %) i udsagnet. Dette er lavere end københavnniveau (57 %).

Figur 11: Tillid til personlig hjælp i nabolaget

Hvis jeg skulle blive udsat for en kriminel handling i mit nabolag, vil jeg få hjælp af dem, der går forbi eller bor her i området

	Kgs. Enghave	Hele København
Meget enig	15%	18%
Enig	40%	39%
Hverken/eller	22%	20%
Uenig	6%	5%
Meget uenig	4%	3%
Ved ikke	15%	15%

Kilde: Epinion

Tillid til hjælp fra myndighederne

Vi har spurgt københavnernerne i Kgs. Enghave, hvor enige de er i udsagnet "Hvis jeg oplever gentagne problemer med utryghed i mit nabolag, har jeg tillid til, at myndighederne vil tage hånd om problemet". 51 % har angivet, at de enten er enige (33 %) eller meget enige (18 %) i udsagnet. Dette er på samme niveau som gennemsnittet for hele København (51 %).

Figur 12: Tillid til hjælp fra myndighederne

Hvis jeg oplever gentagne problemer med utryghed i mit nabolag, har jeg tillid til, at myndighederne vil tage hånd om problemet

	Kgs. Enghave	Hele København
Meget enig	18%	14%
Enig	33%	37%
Hverken/eller	17%	21%
Uenig	14%	12%
Meget uenig	7%	7%
Ved ikke	11%	9%

Kilde: Epinion