



Til ØU

06-05-2016

Sagsnr.  
2016-0003211

## **Kriminalitetsnøgletal for 2015**

Dokumentnr.  
2016-0003211-1

### **Baggrund**

Borgerrepræsentationen besluttede den 28. januar 2010, at Økonomiudvalget løbende skal forelægges nøgletal for kriminaliteten i Københavns Kommune.

Sagsbehandler  
Sigrid Overaa Thygesen

Vedlagte nøgletal viser tal for 2015 sammenlignet med 2009-2014. Datagrundlaget er følgende:

- Anmeldelser pr. 1.000 indbyggere er en opgørelse af hele politiets kategori 'borgervendt kriminalitet'
- Gerningskoder for de udvalgte typer kriminalitet, der fremgår af de efterfølgende slides, findes nederst i dette notat
- Antal sigtede unge trækker på samme udvalgte gerningskoder

Det bemærkes, at anmeldelsestallene er låste tal, mens sigtelserne er dynamiske. Låste tal er de faste nedslag, som politiet anvender i deres opgørelser til eksterne parter. Dynamiske tal opdateres løbende, hvorfor de er behæftet med usikkerhed. De nævnte udviklinger kan således vise sig anderledes, såfremt der eksempelvis frafaldes sigtelser, efter opgørelsen er foretaget. Der anvendes låste tal i videst muligt omfang for at sikre, at offentliggjort data for samme periode er samstemmende. I det omfang det ikke er muligt at anvende låste tal, får Københavns Kommune de dynamiske tal fra politiet.

### **Udvikling i borgervendt kriminalitet i hele København**

Antallet af anmeldelser om borgervendt kriminalitet pr. 1000 indbyggere er faldet. I 2015 var der 72 anmeldelser pr. 1000 indbyggere, hvilket er lidt under niveauet for 2009 som var på 76, som hidtil var det laveste niveau.

### **Udvikling i forskellige anmeldelsestyper**

Som det eneste område er antallet af anmeldelser om *vold* steget både ift. 2009 og 2014:

- Antallet af anmeldelser om vold er steget med 31 % siden 2009. Fra 2014 til 2015 er der en stigning på 6 %

For *våbenrelaterede anmeldelser* ses følgende udviklinger:

- Der er et markant fald vedr. besiddelse af skydevåben i perioden 2009 til 2012 på 51 %. I 2013 stiger antallet af anmeldelser svagt, og fra 2014 til 2015 ses der en stigning på 5 %

**Center for Byudvikling,  
Sikker By**

Københavns Rådhus,  
Rådhuspladsen 1  
1550 København V

Telefon  
2913 8218

E-mail  
F29E@okf.kk.dk

EAN nummer  
5798009800176

- Antallet af anmeldelser vedr. besiddelse af kniv på offentligt sted og anden overtrædelse med kniv er samlet set steget med 36 % fra 2009 til 2015. Fra 2014 til 2015 er der et marginalt fald på 1 %
- Antallet af anmeldelser for øvrige våbenlov er samlet set steget med 5 % siden 2009, men faldet med 13 % fra 2014 til 2015

For anmeldelser, der vedrører *tyveri* fra borgerne ses der følgende udvikling:

- Tyveri fra lomme/taske/bagage (lommetyveri) er samlet set mere end fordoblet i 2015 siden 2009, dog er der fra 2013 til 2014 sket et fald på 16 %, og fra 2014 til 2015 et fald på 2 %
- Øvrige tyverier mod borgere er faldet med 25 % siden 2009. Fra 2014 til 2015 er der et fald på 11 %

Der ses følgende udvikling for anmeldelser, der vedrører *røveri*:

- Siden 2009 er der sket et markant fald i anmeldelser for røveri mod forretning på 48 %, heri indgår et fald fra 2014 til 2015 på 14 %
- Ligeledes er der i hele perioden fra 2009 til 2015 sket et fald på 48 % for røveri mod personer (gaderøveri). Antallet af gaderøvier var højest i 2013, men reduceres markant fra 2013 til 2014 med 48 %. Fra 2014 til 2015 er der et fald på 9 %

Udviklingen for antallet af *indbrud* viser en positiv udvikling:

- Antallet af indbrudsanmeldelser er faldet med 49 % siden 2009, og fra 2014 til 2015 er antallet af indbrudsanmeldelser faldet med 16 %

### **Udviklingen i sigtede unge i aldersgruppen 10-25 år**

Antallet af sigtede i aldersgruppen er samlet set faldet med 8 % siden 2009.

Udviklingen i antallet af sigtelser i perioden 2009 til 2015 for de enkelte aldersgrupper er:

- For de 10-14 årige: *et fald* på 69 %, heri indgår et fald på 21 % fra 2014 til 2015
- For de 15-17 årige: *et fald* på 31 %, heri indgår en stigning på 7 % fra 2014 til 2015
- For de 18-25 årige: *en stigning* på 12 %, heri indgår et fald på 8 % fra 2014 til 2015

### **Videre proces**

Kriminalitetsnøgletallene forelægges Økonomiudvalget to gange årligt. Den næste forelæggelse vil ske i august/september og indeholde tal for 1. halvår 2016.

### **Gerningskoder, der indgår i kriminalitetsnøgletallene**

Følgende gerningskoder indgår i opgørelserne over borgervendt kriminalitet.

#### *Indbrud i privat beboelse*

- 75211 – indbrud i villa og lignende
- 75212 – indbrud lejlighed
- 75213 – indbrud i værelse
- 75217 – indbrud i landejendom

#### *Røveri mod person (gaderøverier)*

- 76319 – røveri mod andre
- 76329 – særligt farligt røveri mod andre

#### *Røveri mod pengeinstitut, forretning, tankstation,*

- 76311 – røveri mod pengeinstitut
- 76321 – særligt farligt røveri mod pengeinstitut
- 76313 – røveri mod forretning
- 76323 – særligt farligt røveri mod forretning
- 76314 – røveri mod tankstation
- 76324 – særligt farligt røveri mod tankstation

#### *Tyveri fra borgerne*

- 75551 – tyveri fra cafeteria/restauration
- 75607 – tyveri fra lomme/taske/bagage
- 75608 – tyveri af taske/bagage
- 75574 – tyver/trickyveri på gadeplan

#### *Vold*

- 73241 – vold § 244
- 73251 – vold § 245, stk. 1
- 73252 – vold med skade på legeme eller helbred § 245, stk. 2
- 73261 – vold, kvalificeret med grov skade § 246
- 73262 – vold kvalificeret med døden til følge § 246

#### *Våbenlov*

- 84171 – våbenloven, skydevåben
- 84172 – våbenloven § 4, stk. 1, kniv på offentligt sted
- 84173 – våbenloven, anden overtrædelse med kniv
- 84174 – våbenloven i øvrigt

*Tyveri fra personbil*

- 75511 – tyveri fra personbil

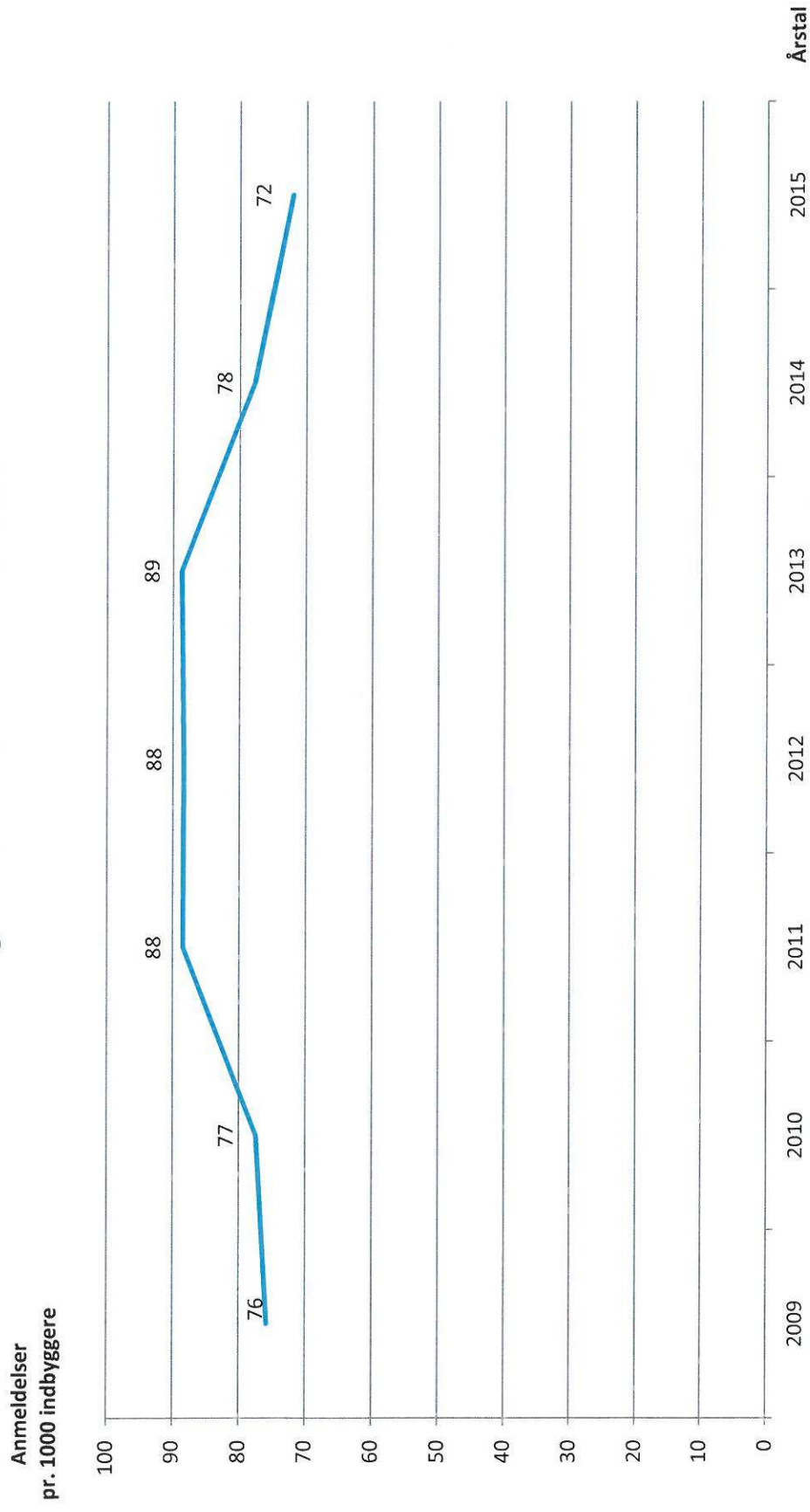
Vedlagt: Slides med nøgletal for kriminalitet i Københavns Kommune



# Nøgletal for kriminalitet i Københavns Kommune 2015



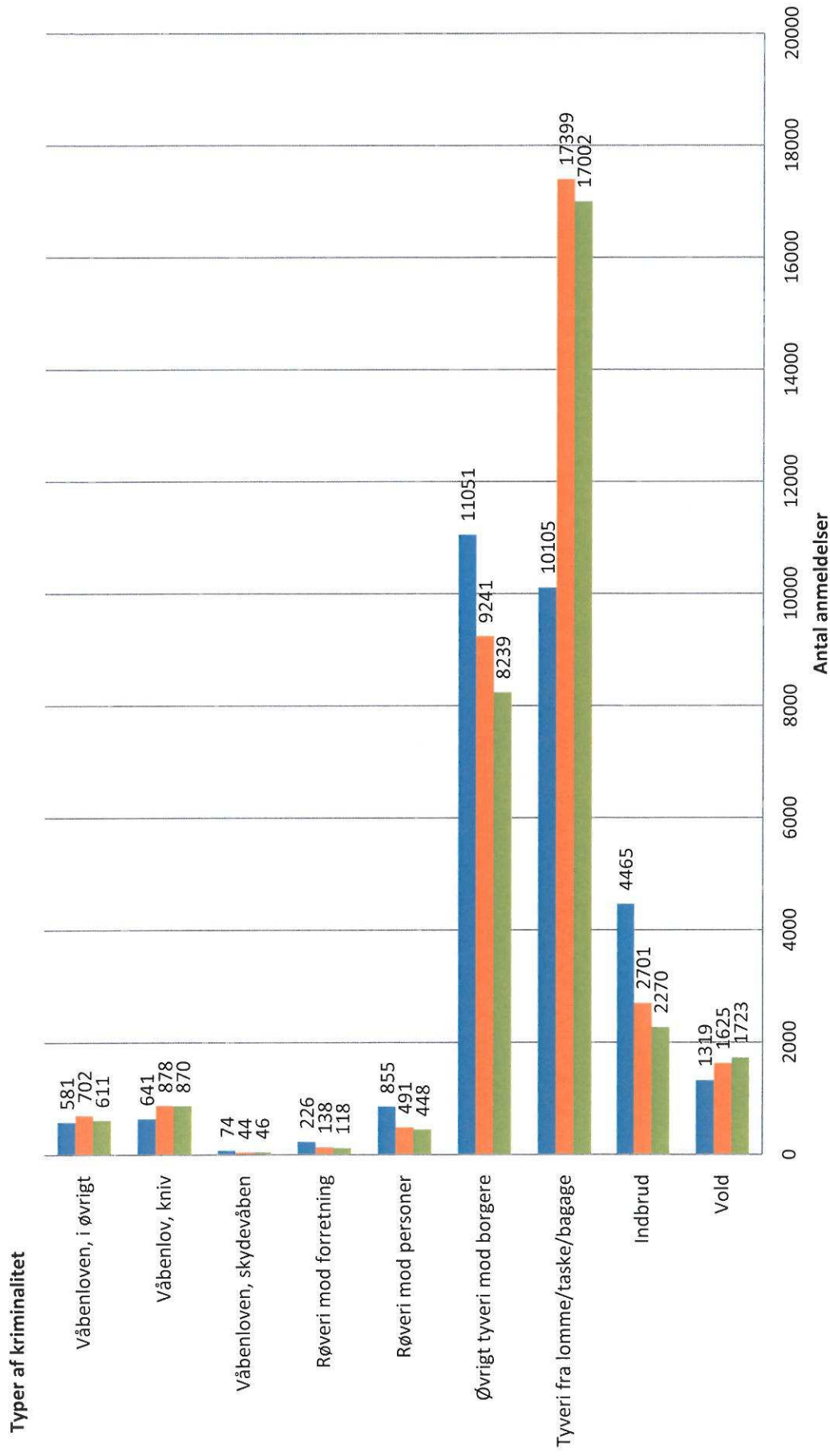
## Antal anmeldelser pr. 1000 indbyggere i Københavns Kommune borgervendt kriminalitet 2009-2015



Kilde: Københavns Politi og Danmarks Statistik.

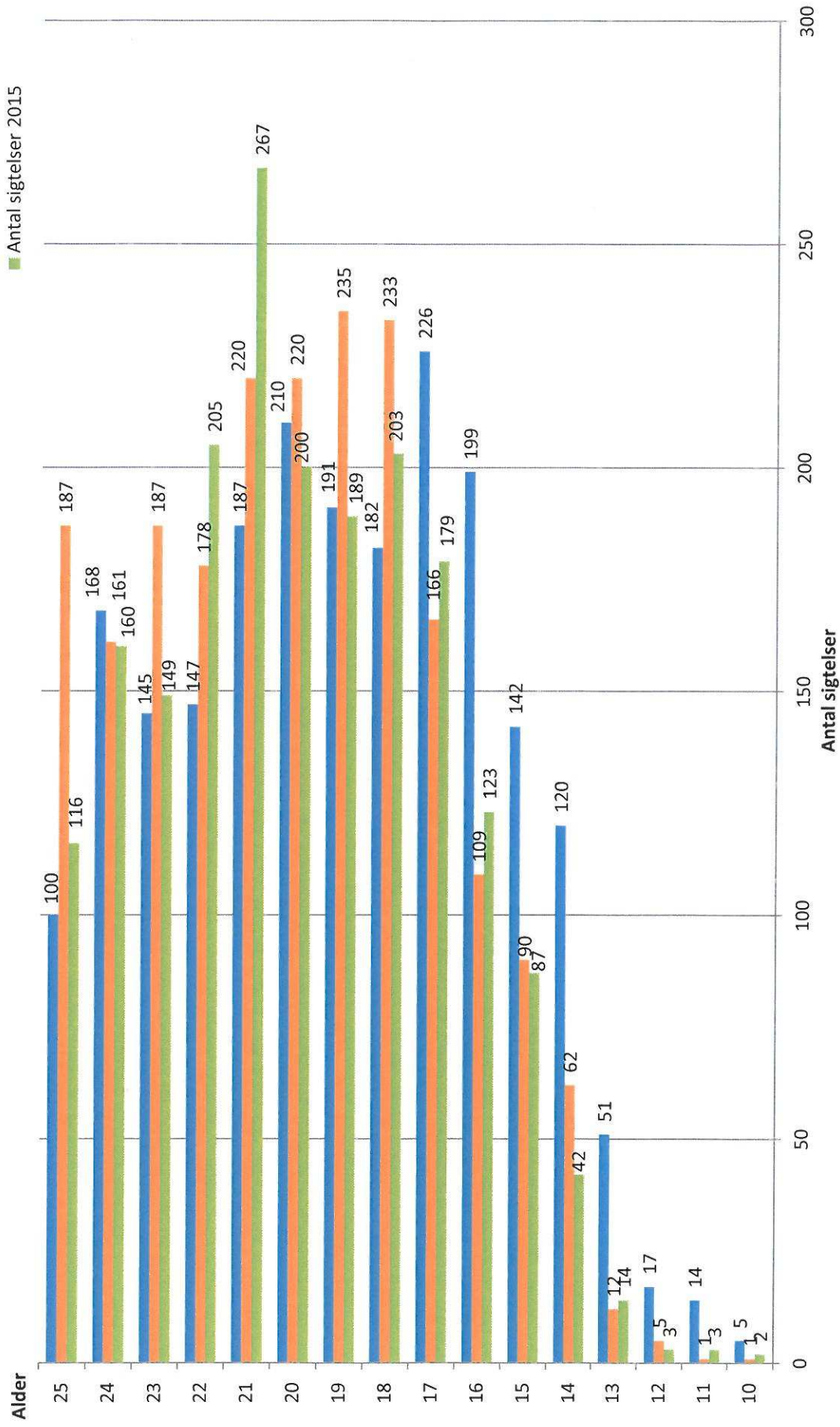


## Antal anmeldelser på udvalgte typer af kriminalitet. 2009, 2014 og 2015.



Kilde: Københavns Politi.

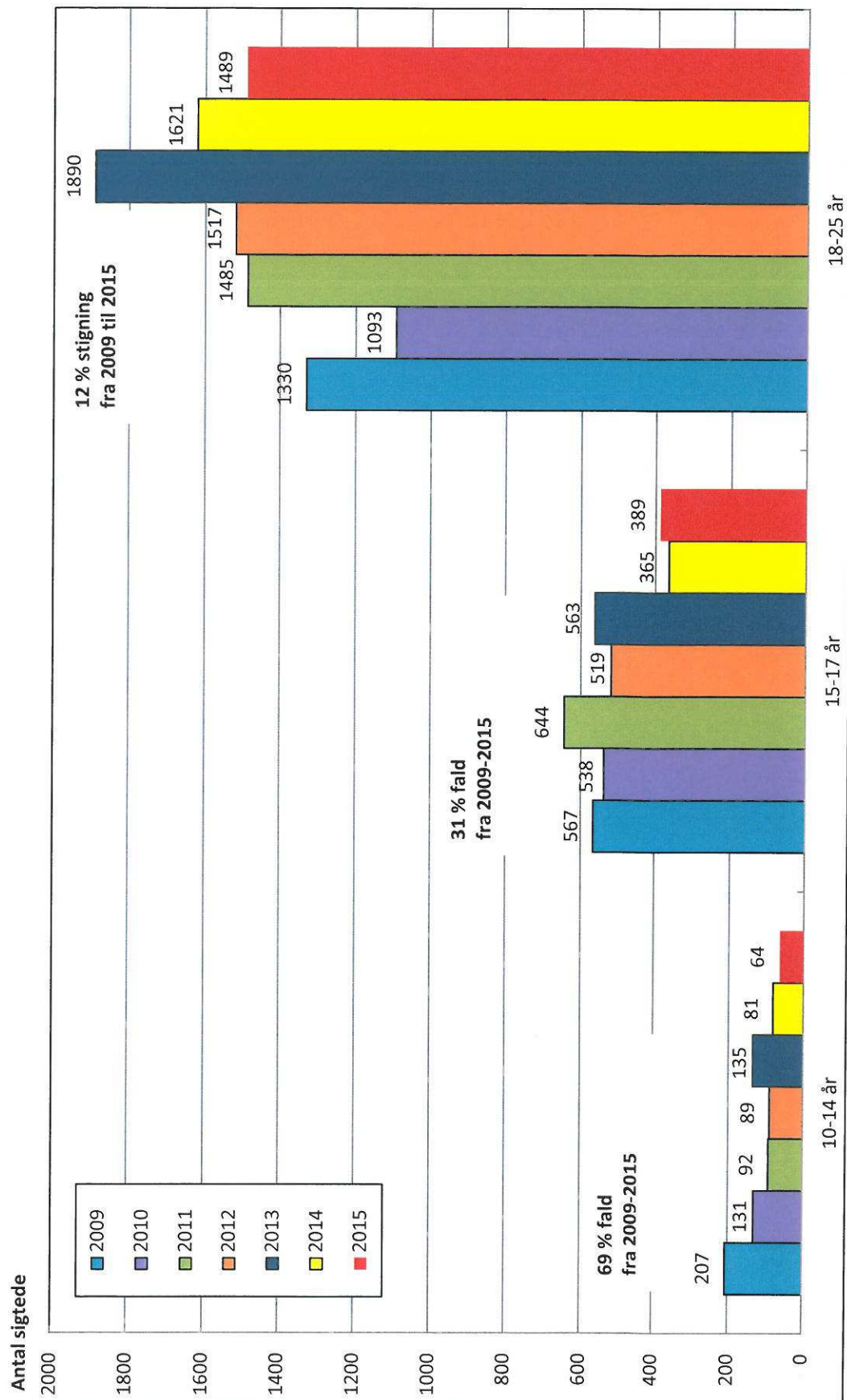
## Antal sigtede i aldersgruppen 10-25 år. 2009, 2014 og 2015. Samlet fald fra 2009 til 2015: 8 %



Kilde: Københavns Politi.



# Antal sigtede fordelt på 3 aldersgrupper. 2009 til 2015. Samlet fald fra 2009 til 2015: 8 %



Kilde: Københavns Politi.