

Covid-19 status

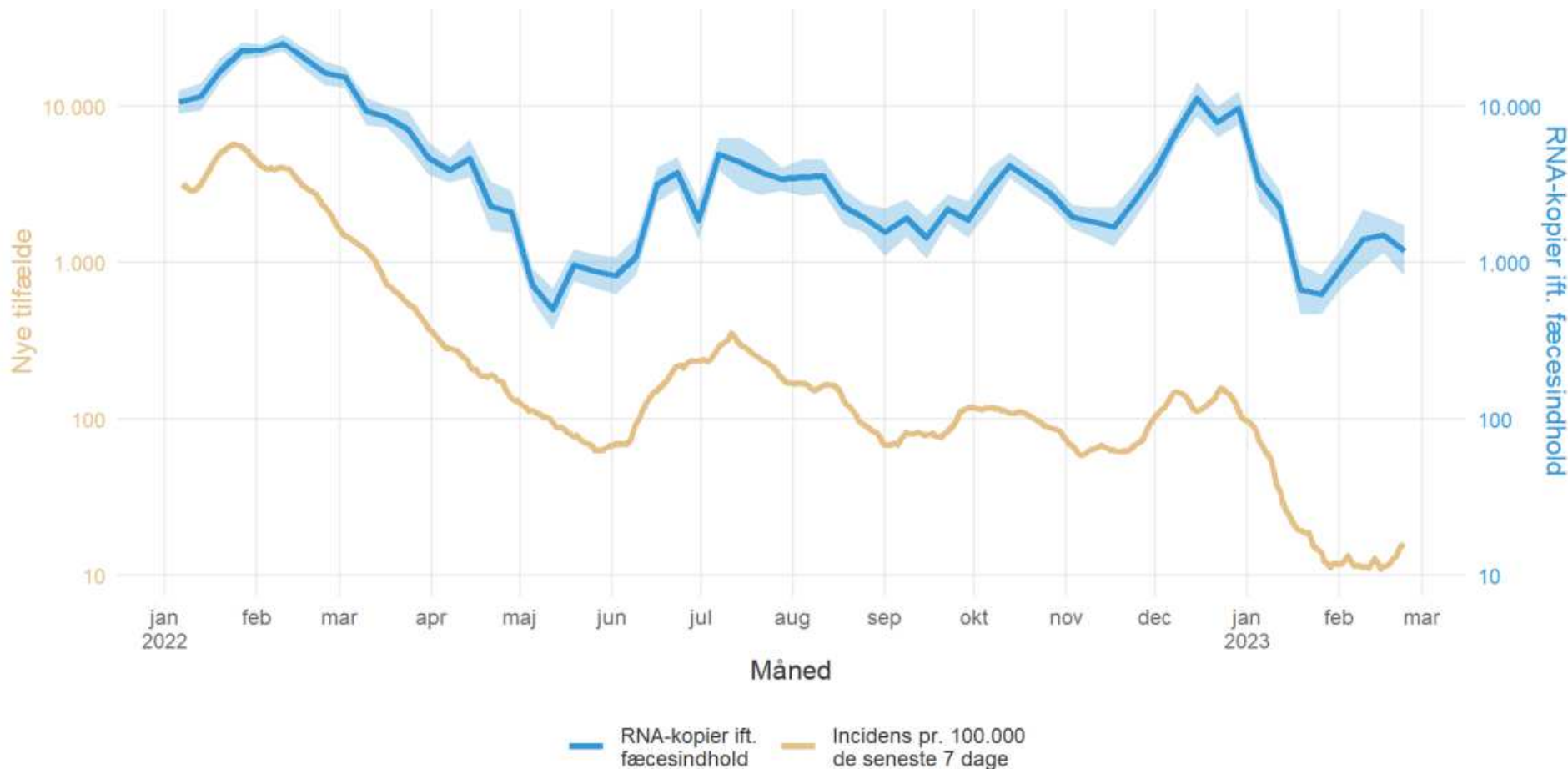
Sundheds- og Omsorgsforvaltningen
Center for Økonomi og Data



Spildevand



SARS-CoV2 incidens og resultater fra spildevandsmålinger, Region Hovedstaden



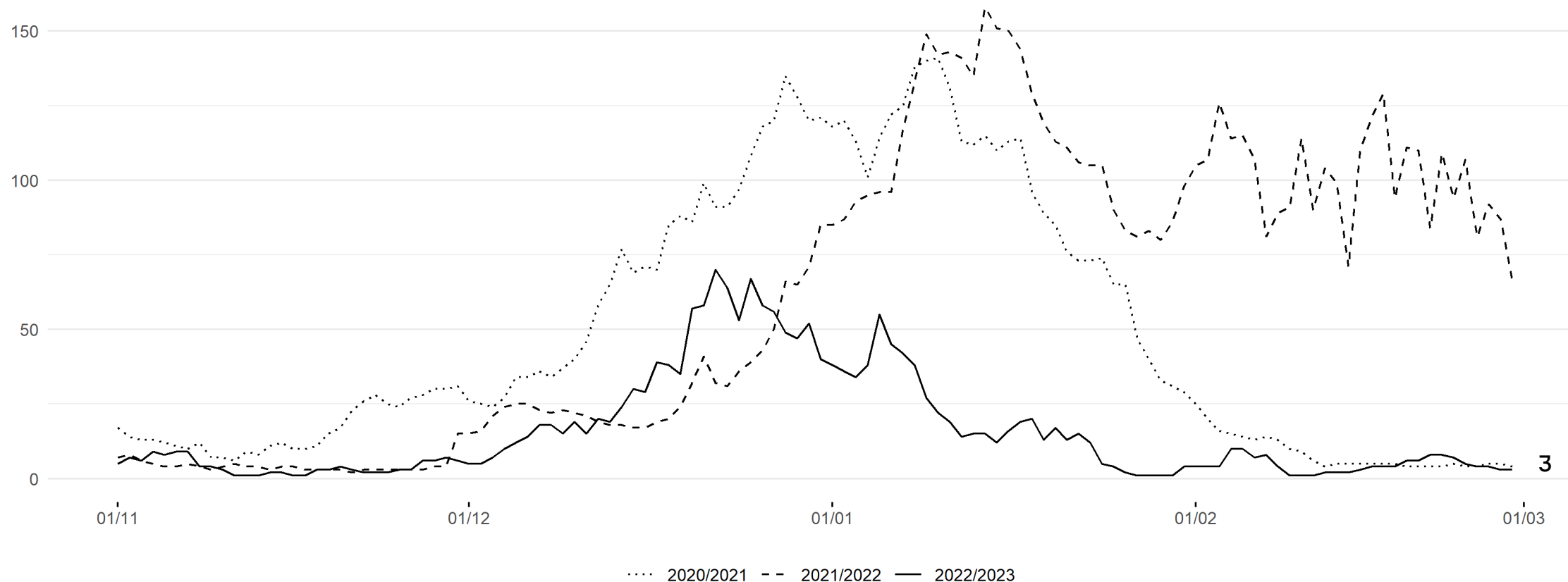
Daglig incidens pr. 100.000 er baseret på PCR-tests og beregnet som et glidende gennemsnit over de seneste syv dage. Resultater fra spildevandsmålinger er baseret på data fra 6 rensningsanlæg i Region Hovedstaden.

Smitte i SUF



Antal aktuelt smittede borgere - plejehjem (3 måneder)

Antal positive tilfælde på plejehjem sammenholdt med forrige år

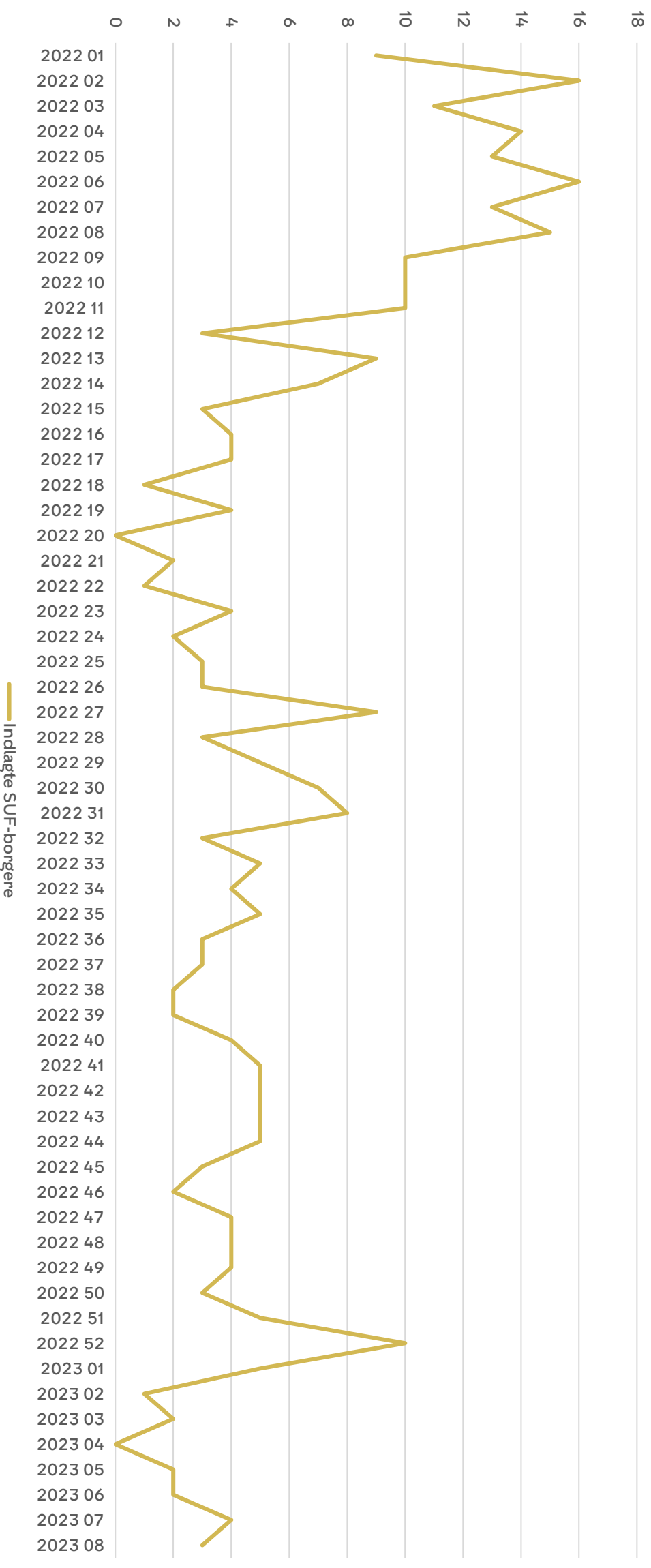


Antal aktuelt smittede borgere - hjemmeplejen (3 måneder)

Antal positive tilfælde i hjemmeplejen sammenholdt med forrige år



Antal indlagte SUF-borgere med positiv covidprøve



Antal døde med positiv covidtest

	Januar 2022	Februar 2022	Marts 2022	April 2022	Maj 2022	Juni 2022	Juli 2022	August 2022	Septem- ber 2022	Oktober 2022	Novembe r 2022	Decembe r 2022	Januar 2023	Februar 2023*
Plejehjem	23	29	18	10	1	1	5	6	3	2	4	9	13	3
Hjemme- pleje	16	10	4	6	4	1	0	3	1	3	2	7	7	0

- Data for februar er til og med 27/2 2023
- Note: Borgere indgår i opgørelsen af døde med positiv covidtest, hvis dødsfaldet er sket indenfor 30 dage fra en positiv covidprøve.

Overdødelighed



