



**KØBENHAVNS KOMMUNE**

Beskæftigelses- og Integrationsforvaltningen  
Socialforvaltningen  
Børne- og Ungdomsforvaltningen  
SSP-Sekretariatet

# **Oversigt over urolige områder i København – 2. kvartal 2011 for de enkelte bydele**

## Indholdsfortegnelse

	Side
City/Østerbro.....	3
Nørrebro.....	9
Vesterbro.....	14
Valby.....	17
Brønshøj-Husum- Vanløse.....	19
Bispebjerg.....	24
Amager Øst.....	27
Amager Vest.....	30
SSP+ .....	33
Læsevejledning.....	34

## 1. Børnefamiliecenter København - City/Østerbro

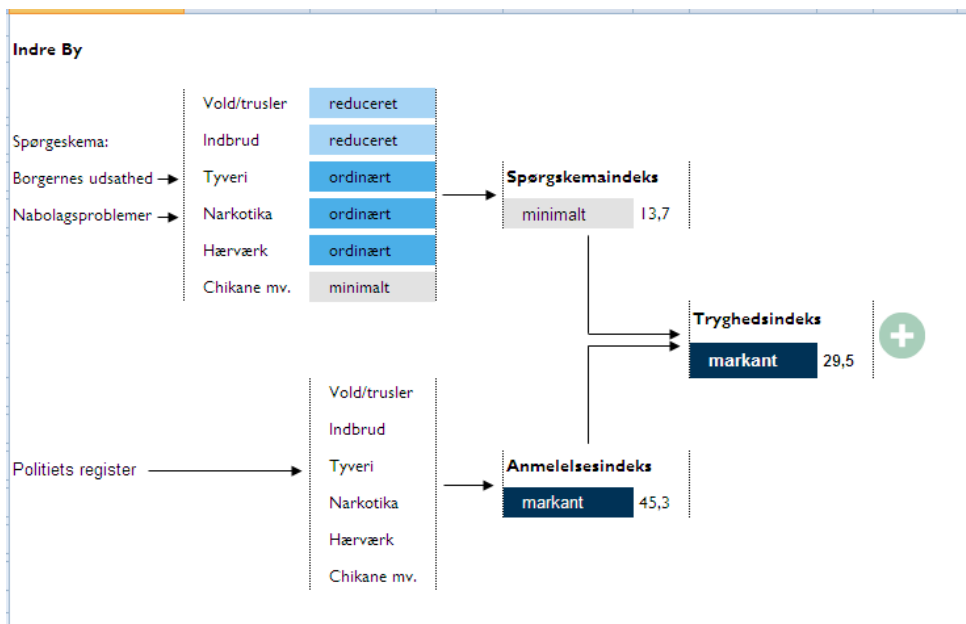
Tabel 1 – Antal unge afhørt i alderen 12 – 17 år i City/Østerbro i 2011

City/Østerbro	I alt	Fremstillet i Dommervagten	Omfattet af forstærket indsats
1. kvartal	51	1	1
2. kvartal	61	4	5
3. kvartal			
4. kvartal			
I alt	112	5	6
Antal børn og unge i alt i aldersgruppen 12 – 17 år på City/Østerbro			
5.123*			
Andel afhøringer af unge i forhold til aldersgruppen 12 – 17 år i pct. på City / Østerbro (en ung kan have deltaget i flere afhøringer)			
1. kvartal	2,69 pct.	0,05 pct.	0,05 pct.
2. kvartal	1,19 pct.	0,07 pct.	0,10 pct.
3. kvartal			
4. kvartal			
I alt	2,19 pct.	0,10 pct.	0,11 pct.

Kilde: ”Socialforvaltningen og Koncernservice”.

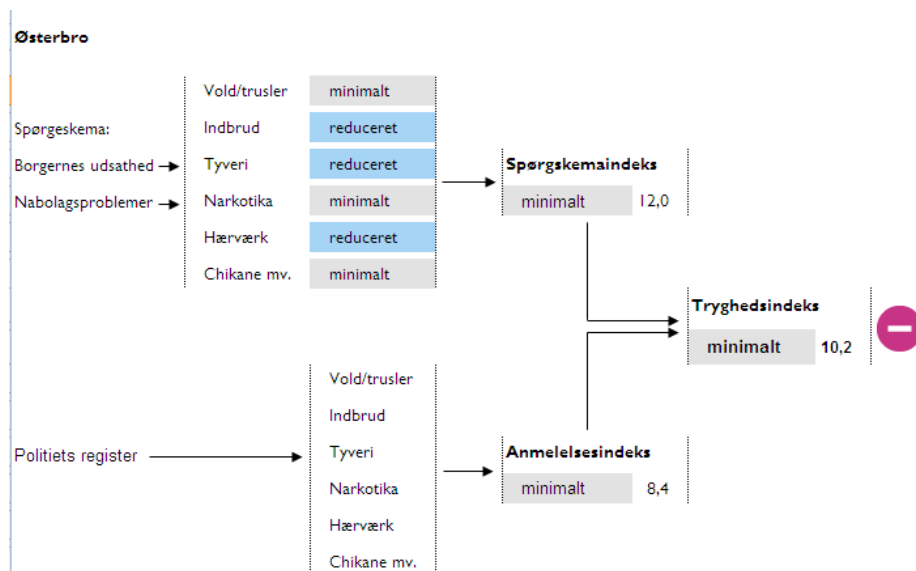
\* Andelen fra første kvartal er behæftet med fejl, da der har været fejl i opgørelsen af antal unge mellem 12 og 17 år.

Tabel 2 – Tryghedsindeks for Indre By 2011



Værdierne på tryghedsindekset er inddelt i fem på hinanden følgende handlingskategorier, der anviser, om der er behov for en minimal, reduceret, ordinær, intensiveret eller markant indsats. Grønt ”trafikklys” angiver, at der er tale om en signifikant positiv udvikling i bydelen fra sidste år, mens gult angiver, at udviklingen i bydelen ikke er signifikant forskellig fra sidste år. Rødt angiver, at der er tale om en signifikant negativ udvikling i bydelen fra sidste år. ”Kilde: Tryghedsindekset for København 2011”.

Tabel 2 – Tryghedsindeks for Østerbro 2011



Udviklingen for Østerbro er forværret og er statistisk signifikant forskellig fra målingen i 2009 og 2010

Værdierne på tryghedsindekset er inddelt i fem på hinanden følgende handlingskategorier, der anviser, om der er behov for en minimal, reduceret, ordinær, intensiveret eller markant indsats. Grønt ”trafiklys” angiver, at der er tale om en signifikant positiv udvikling i bydelen fra sidste år, mens gult angiver, at udviklingen i bydelen ikke er signifikant forskellig fra sidste år. Rødt angiver, at der er tale om en signifikant negativ udvikling i bydelen fra sidste år. ”Kilde: Tryghedsindekset for København 2011”.

## **INDRE BY (CITY)**

### SSP-Ledergruppen Indre By (City) beskrivelse af situationen

Der ses i 2. kvartal 2011 ingen konkrete grupperinger, hvor unge bosiddende i bydelen er utryghedsskabende eller på anden måde markante. Grupper, der færdes i byen ved aften og nattetide, er primært fra andre bydele eller omegnskommuner.

### SSP-Ledergruppen Indre By (City) vurdering af situationen og udviklingen siden sidste status

Ungesituationen i Indre By er i lighed med 1. kvartal 2011 stabil uden særlige urolige områder eller markante ungegrupper.

### Handling

Ledergruppen mener ikke at der er behov for iværksættelse af yderligere indsatser udover de valgte og beskrevne fokusområder i årsplan 2011.

## **CHRISTIANSHAVN**

### SSP-Ledergruppen Christianshavn (City) beskrivelse af situationen

Christianshavn har i 2. kvartal 2011 ikke været præget af urostiftende ungegrupperinger eller urolige områder.

### SSP-Ledergruppen Christianshavn (City) vurdering af situationen og udviklingen siden sidste status

Bydelen er kendetegnet ved stor trafik til og fra Christiania, heraf en del unge under 18, der kommer såvel fra Amager, resten af byen som provinsen. Trods denne trafik – hovedsagligt fra Metroen til Christiania og retur – har der ikke været noget der har givet anledning til en specifik indsats.

### Handling

Ingen særlig begrundelse for yderligere indsats ud over fokusområderne i SSP årsplanen for 2011.

## **INDRE ØSTERBRO**

### SSP-Ledergruppen Indre Østerbro beskrivelse af situationen

Ud fra oversigten over urolige områder i København i 2011 viser tryghedsindekset for Østerbro stadig behov for minimal indsats.

Der er i 2. kvartal 2011 ingen særlige hændelser, der har medført væsentlig uro med deltagelse af lokalområdets unge. Og der er ingen ungdomsgrupper, der har givet anledning til alvorlig bekymring.

Vi kan ikke spore nogen aktiviteter i området blandt unge under 18 år, der kan relateres til bandemiljøer i København.

### SSP-Ledergruppen Indre Østerbro vurdering af situationen og udviklingen siden sidste status

Ungesituationen på Indre Østerbro er fortsat rolig og stabil. Der ses således ingen bekymrende udvikling i lighed med 1. kvartal 2011.

### Handling

Både SSP lokaludvalg og ledergruppe er på trods af et roligt Østerbro stadig observante på vores unge i området. Indsatserne er primært forebyggende frem for indgribende med afsæt i SSP årsplanen 2011.

## **YDRE ØSTERBRO**

### SSP-Ledergruppen Ydre Østerbro beskrivelse af situationen

Der er i 2. kvartal 2011 ingen særlige hændelser, der har medført væsentlig uro med deltagelse af lokalområdets unge. Og der er ingen ungdomsgrupper, der har givet anledning til alvorlig bekymring.

### SSP-Ledergruppen Ydre Østerbro vurdering af situationen og udviklingen siden sidste status

Ungesituationen på Ydre Østerbro er fortsat rolig og stabil i lighed med 1. kvartal 2011.

### Handling

Både SSP lokaludvalg og ledergruppe er på trods af et roligt Østerbro stadig observante på vores unge i området. Indsatserne er primært forebyggende frem for indgribende med afsæt i SSP årsplanen for 2011.



### 3. Børnefamiliecenter København - Nørrebro

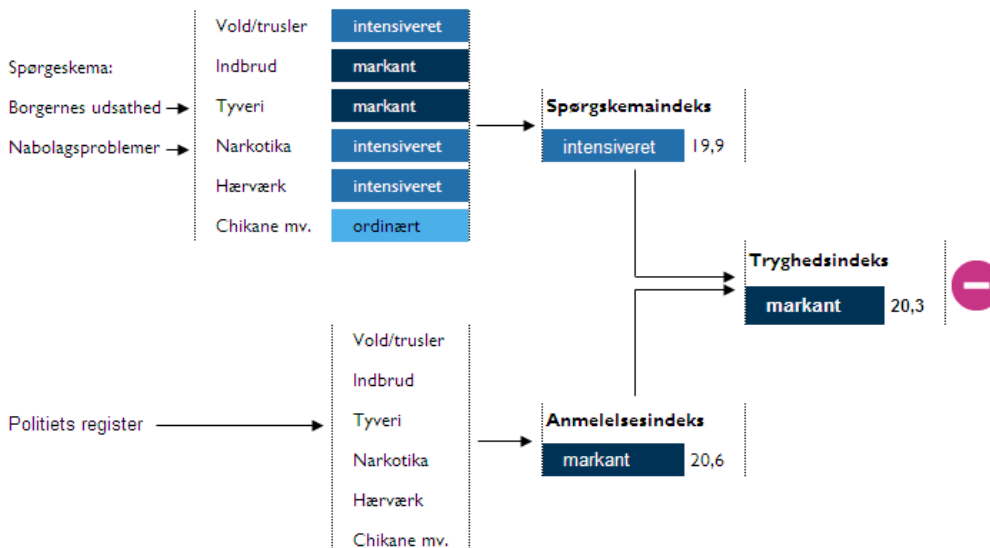
Tabel 1 – Antal unge afhørt i alderen 12 – 17 år på Nørrebro i 2011

Nørrebro	I alt	Fremstillet i Dommervagten	Omfattet af forstærket indsats
1. kvartal	101	9	2
2. kvartal	79	9	8
3. kvartal			
4. kvartal			
I alt	180	18	10
Antal børn og unge i alt i aldersgruppen 12 – 17 år på Nørrebro			
3.349			
Andel afhøringer af unge i forhold til aldersgruppen 12 – 17 år i pct. på Nørrebro (en ung kan have deltaget i flere afhøringer)			
1. kvartal	2,96 pct.	0,26 pct.	0,06 pct.
2. kvartal	2,40pct.	0,27pct.	0,24 pct.
3. kvartal			
4. kvartal			
I alt	5,37 pct.	0,54 pct.	0,30 pct.

Kilde: ”Socialforvaltningen og Koncernservice”.

Tabel 2 – Tryghedsindeks for Nørrebro 2011

#### Nørrebro



Udviklingen for Nørrebro er forværret og er statistisk signifikant forskellig fra målingen i 2010

Værdierne på tryghedsindekset er inddelt i fem på hinanden følgende handlingskategorier, der anviser, om der er behov for en minimal, reduceret, ordinær, intensiveret eller markant indsats. Grønt ”trafiklys” angiver, at der er tale om en signifikant positiv udvikling i bydelen fra sidste år, mens gult angiver, at udviklingen i bydelen ikke er signifikant forskellig fra sidste år. Rødt angiver, at der er tale om en signifikant negativ udvikling i bydelen fra sidste år. ”Kilde: Tryghedsindekset for København 2010”.

## INDRE NØRREBRO

### SSP-Ledergruppen Indre Nørrebro beskrivelse af situationen

I **2. kvartal** har der på Indre Nørrebro været særligt fokus på tre områder i bydelen, der har været kendetegnet ved uro.

Problemer med hærværk, ildspåsættelse og chikane overfor beboerne i **Guldbergsgade-kvarteret** har medført, at ledergruppen har vurderet det nødvendigt at udarbejde og igangsætte en større og længerevarende handleplan for indsats i området.

Borgerklager fra bebyggelserne i **Ryesgade 25-27 og Blegdamsvej 14-16** i forbindelse med uro ved stærk knallertkørsel, hærværk og chikane har medført korterevarende fokuseret indsats, der ved periodens udgang er afsluttet.

Ledergruppen har ligeledes fået henvendelser fra beboere i bebyggelsen omkring **Wesselsgade**, pga. meget uro i gården, da en gruppe drenge havde taget ophold i gården og chikanerede beboerne med deres adfærd. Der er iværksat midlertidig SSP indsats.

### SSP-ledergruppen Indre Nørrebro' vurdering af situationen og udviklingen siden sidste status

#### *Status på situationen i Guldbergsgade-kvarteret*

Igennem de sidste ca. 8 måneder har der i området omkring Guldbergsgade/Sjællandsgade opholdt sig en gruppe unge som virker meget forstyrrende og generende på områdets beboere. Der er en del knallertkørsel til ulempe, hærværk og generel utryghed i området. Gruppen virker truende hvis beboere påtaler en uheldig adfærd. Der har gennem hele perioden været en del henvendelser fra bekymrede borgere til både politiet og sekretariatet. Gruppen opholder sig i området i eftermiddagstimerne og aftentimerne, men benytter i nogen grad ungdomsklubben Stjerneklubben fra kl. 1830 til 2200. SSP lokaludvalget har gennem længere tid arbejdet med gruppen, men vurderer at der er behov for en yderligere forstærket indsats. I den forbindelse har ledergruppen været samlet og udarbejdet en handleplan. Handleplanen er gældende frem til 1. november 2011.

#### *Status på situationen i Ryesgade*

Vurderingen er pt. at problemstillingen med uroskabende unge i Ryesgade på baggrund af fokuseret gadeplansindsats og klubindsats er aftaget, og at der igen er ro i bebyggelsen. Ledergruppen har modtaget en skrivelse fra "Ryesgade-beboerne" med en tilbagemelding om at det har været en stille sommer. Beboerne anerkender og takker for indsatsen.

#### *Status på situationen i Wesselsgade*

Der er opnået ro i bebyggelsen i Wesselsgade efter SSP indsats.

## Handling

### *Handling ift. Guldbergsgade-kvarteret:*

Formålet med handleplanen er at få standset den generende adfærd og den kriminalitet gruppen udøver samt at få standset de overtrædelser af færdselsloven som gruppen står for. Endvidere at sikre tryghed blandt områdets unge og beboere generelt.

Der er iværksat synlig patruljering af Nørrebro lokalpoliti i området og en målrettet indsats for at standse den massive knallertkørsel der er. Politiet og Socialforvaltningen vil ligeledes foretage hjemmebesøg efter SSP enkelt-sagskoncept.

Socialforvaltningens personale i "Gadepulsen" målretter deres indsats mod at motivere navngivne bekymringsunge til at holde sig fra at lave uro i området. Socialforvaltningen foretager individuel sagsbehandling i forhold til 13 navngivne unge, herunder udredninger, multisystemisk terapi og hjemmebesøg ect.

"Gadepulsen" indgår sammen med gadeplanspersonale fra BUF i en koordineret indsats overfor ungegruppen. Formålet med gadeplansindsatsen er at indgå i dialog med områdets unge, holdningsbearbejde i forhold til deres adfærd og motivere de unge til at søge ind i de organiserede klubber.

Områdets klubber på Indre og Ydre Nørrebro er klar til at modtage og rumme de unge. Der gives mulighed for at 4 navngivne unge enkeltvis sluses ind i klubben efter en nøje vurdering af den enkelte unges forhold.

### *Handling ift. Ryesgade:*

Indsatsen i området har været dialog med beboerne fra bebyggelsen, de unge, Skt. Johannesgården, gadeplansmedarbejderne og Nørrebro lokalpoliti. BUF's og SOF's gadeplansmedarbejdere har haft deres faste gang i området.

### *Handling ift. Wesselsgade:*

Der har været afholdt dialogmøde med SOF, Gadeplansmedarbejdere og beboere i bebyggelsen.

## SSP-Ledergruppen Indre Nørrebro' vurdering af situationen i bydelen ift. voksne unge mænd (over 18 år)

Det er ledergruppens vurdering at der i tilknytning til Blågårds Plads er en meget markant voksenaldergruppe som har stor indflydelse på udsatte unge under 18 år. 8-10 personer i alderen 18-21 år vurderes relevante at kontakte med henblik på individorienterede indsatser i SSP+.

## **YDRE NØRREBRO**

### SSP-Ledergruppen Ydre Nørrebro beskrivelse af situationen

#### **Mjølnerparken**

I 2. kvartal 2011 har Klub 36 periodevis været lukket og stemningen blandt de 17–19 årige er ikke god. De er meget frustrerede over det langstrakte etableringsforløb vedrørende den nye klub til dem. De er blevet inviteret til dialog omkring indholdet af klubben, der skal ligge på Drejervej, men de har svært ved at forstå at en byggeproces tager tid. Frustrationen giver sig udtryk ved en stigende aggressiv stemning.

#### **Jægersborggade**

En del af hashsalget er rykket ud af Jægersborggade til den anden side af Stefansgade ind i Nørrebroparken og nogle drenge kører i rundfart på Stefansgade og Borups Plads på cykler, muligvis som hashbud.

### SSP-Ledergruppen Ydre Nørrebro vurdering af situationen og udviklingen siden sidste status

#### **Mjølnerparken**

Drengene har deltaget i dialog omkring indhold af den nye klub på Drejervej. For at dæmpe de unge klubløses frustrationer har der været foretaget alternative aktiviteter eksempelvis ture ude af bydelen (Lalandia).

Sjakket har været presset i forhold til at tage sig af de mange unge klubløse og er i den forbindelse havnet i flere konfliktsituationer.

Gadeplansindsatsen har i begyndelsen af 2. kvartal været reduceret i Mjølnerparken grundet truende adfærd fra områdets toneangivende voksne. En markant politiindsats har normaliseret forholdene og gadeplansindsatsen fra BUF og SOF er genoptaget.

#### **Jægersborggade**

Der har været ro i en periode, hvor de få unge, der tidligere var involveret i kriminalitet er blevet anbragt (foranstaltning). Der er kommet en ny mindre gruppe unge der ses i periferien af hashmiljøet. De huserer i Nørrebroparken og på cykler i Stefansgade. BUF og SOF vil i den kommende periode rette deres gadeplansindsats mod denne gruppe og der vil blive fulgt op med præventive hjemmebesøg efter behov.

#### **Gruppering på 10-12 drenge i 11-15 års alderen fra Mjølnerparken**

Gruppen har huseret omkring biblioteket i Bragesgade og Nørrebrohallen i det sidste halvår og gentagne gange været i konflikt med øvrige brugere og personale. Den kriminalpræventive medarbejder fra Københavns Politi (DKA) og medarbejdere fra SOF tog kontakt til forældrene og de unge.

Drengene forvoldte ikke problemer under en karantæneperiode, så denne blev ophævet sidst i marts. Det har siden hen været nødvendigt atter at give de unge midlertidig karantæne.

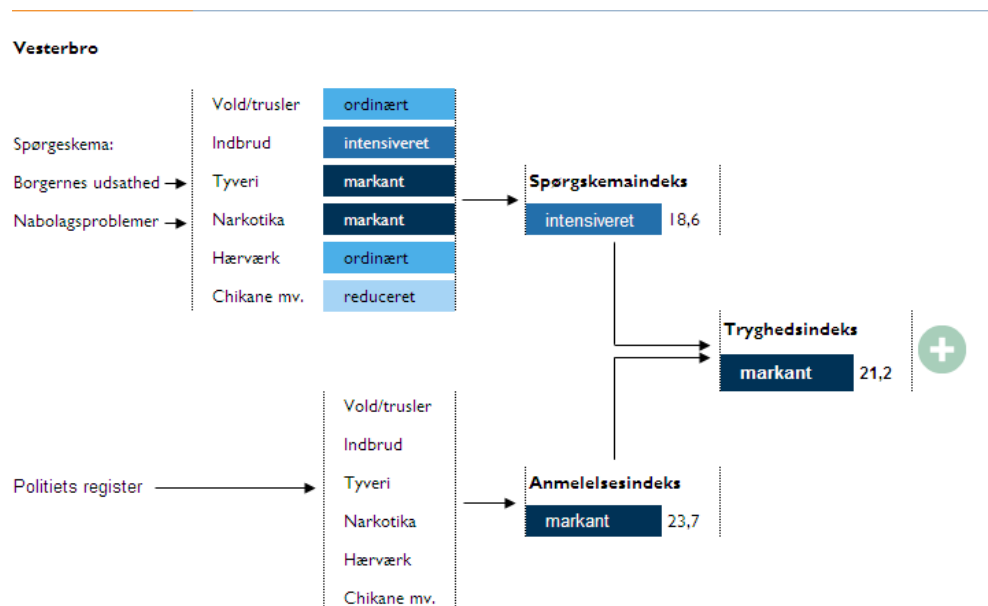
#### 4. Børnefamiliecenter København - Vesterbro

Tabel 1 – Antal unge afhørt i alderen 12 – 17 år i Vesterbro i 2011

Vesterbro	I alt	Fremstillet i Dommervagten	Omfattet af forstærket indsats
1. kvartal	32	4	1
2. kvartal	31	6	3
3. kvartal			
4. kvartal			
I alt	63	10	4
Antal børn og unge i alt i aldersgruppen 12 – 17 år i Vesterbro / Kgs. Enghave			
1.920			
Andel afhøringer af unge i forhold til aldersgruppen 12 – 17 år i pct. på Vesterbro (en ung kan have deltaget i flere afhøringer)			
1. kvartal	1,78 pct.	0,22 pct.	0,06 pct.
2. kvartal	1,61 pct.	0,31 pct.	0,16 pct.
3. kvartal			
4. kvartal			
I alt	3,28 pct.	0,52 pct.	0,20 pct.

Kilde: ”Socialforvaltningen og Koncernservice”.

Tabel 2 – Tryghedsindeks for Vesterbro / Kgs. Enghave 2011



Udviklingen for Vesterbro er forbedret og er statistisk signifikant forskellig fra målingen i 2009

Værdierne på tryghedsindekset er inddelt i fem på hinanden følgende handlingskategorier, der anviser, om der er behov for en minimal, reduceret, ordinær, intensiveret eller markant indsats. Grønt ”trafiklys” angiver, at der er tale om en signifikant positiv udvikling i bydelen fra sidste år, mens gult angiver, at udviklingen i bydelen ikke er signifikant forskellig fra sidste år. Rødt angiver, at der er tale om en signifikant negativ udvikling i bydelen fra sidste år. ”Kilde: Tryghedsindekset for København 2011”.

## **VESTERBRO**

### SSP-Ledergruppen Vesterbro beskrivelse af situationen

I perioden 2. kvartal 2011 har der, set fra et børne- og ungeperspektiv, været meget roligt i hele området Vesterbro. På Vesterbro er der et fint samarbejde mellem klubberne, SSP og politiet i forhold til at have professionelle voksne på gaden. Den rapporterede utryghed fra Vesterbro-borgerne der er omkring Hovedbanegården, har sit udspring i narko- og prostitutionskriminalitet begået af voksne.

I maj måned blev en bil afbrændt og adskillige ruder knust i en institution i området omkring Otto Krabbes Plads. En større gruppe unge over 18 år var synligt irriterede over et manglende lokalt tilbud til deres aldersklasse. Efterfølgende møder mellem ældre unge, politiet, klubberne og boligforening har medført øjeblikkelig ro.

### SSP-Ledergruppen Vesterbro vurdering af situationen og udviklingen siden sidste status

På Vesterbro har der ikke været nogen synlig udvikling i kriminalitet og ungeproblematikker ift. 1. kvartal 2011, som ej heller påviste nogle problemer.

## **SYDHAVNEN**

### SSP-Ledergruppen Sydhavnen beskrivelse af situationen

I 2. kvartal af 2011 har bydelen Kgs. Enghave/Sydhavnen generelt været rolig mht. kriminalitet begået af bydelens egne unge under 18 år.

Der har været 2 isolerede tilfælde af røverier forøvet mod busser i Valby (apr./marts) og enkelte gaderøverier begået på Vesterbro af unge fra Sydhavnen. De involverede unge er identificeret og underlagt foranstaltninger fra Socialforvaltningen.

Siden 1.1. 2011 har der på SSP leder- og lokaludvalgsplan været et samarbejde mellem SSP Valby og SSP Sydhavnen omkring de ”fælles børn og unge” fra Sjælør Boulevard, der enten bor i det ene område og benytter sig af skoleklub og fritidstilbud i det andet område.

### SSP-Ledergruppen Sydhavnen vurdering af situationen og udviklingen siden sidste status

Situationen vurderes ved 2. kvartals udgang som rolig. SSP Sydhavnen fortsætter deres kontinuerlige kriminalitetsforebyggende samarbejde ud fra de bestemte indsatser i årsplanen.



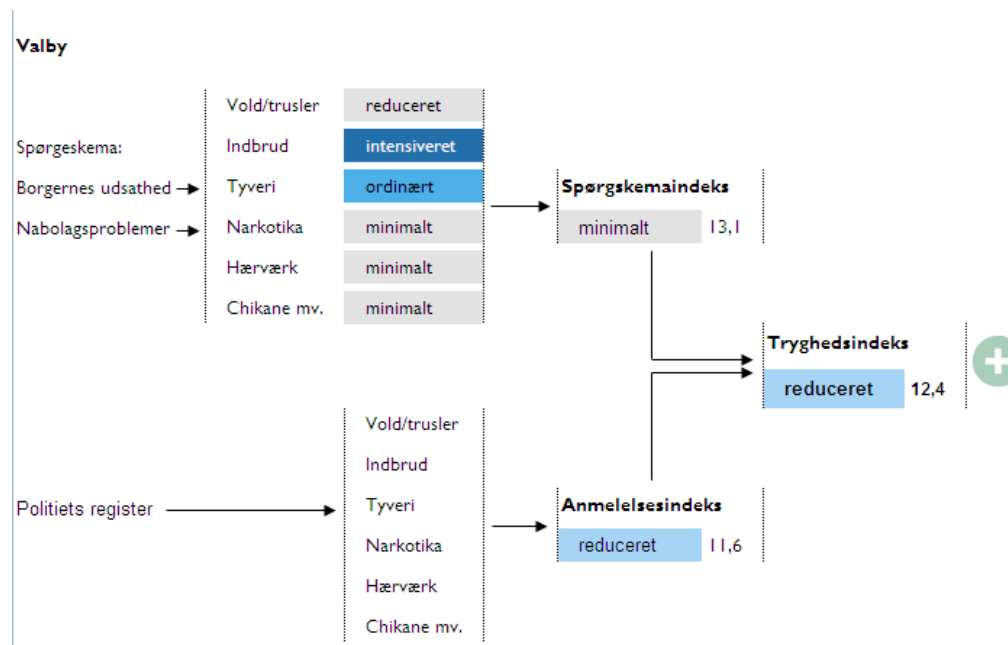
## 5. Børnefamiliecenter København - Valby

Tabel 1 – Antal unge afhørt i alderen 12 – 17 år i Valby i 2011

Valby	I alt	Fremstillet i Dommervagten	Omfattet af forstærket indsats
1. kvartal	45	1	2
2. kvartal	22	2	2
3. kvartal			
4. kvartal			
I alt	67	3	4
Antal børn og unge i alt i aldersgruppen 12 – 17 år i Valby			
2.578			
Andel afhøringer af unge i forhold til aldersgruppen 12 – 17 år i pct. i Valby (en ung kan have deltaget i flere afhøringer)			
1. kvartal	1,76 pct.	0,04 pct.	0,08 pct.
2. kvartal	0,85 pct.	0,07 pct.	0,07 pct.
3. kvartal			
4. kvartal			
I alt	2,62 pct.	0,16pct.	0,16 pct.

Kilde: ”Socialforvaltningen og Koncernservice”.

Tabel 2 – Tryghedsindeks for Valby 2011



Udviklingen for Valby er forbedret og er statistisk signifikant forskellig fra målingen i 2009 og 2010

Værdierne på tryghedsindekset er inddelt i fem på hinanden følgende handlingskategorier, der anviser, om der er behov for en minimal, reduceret, ordinær, intensiveret eller markant indsats. Grønt ”trafiklys” angiver, at der er tale om en signifikant positiv udvikling i bydelen fra sidste år, mens gult angiver, at udviklingen i bydelen ikke er signifikant forskellig fra sidste år. Rødt angiver, at der er tale om en signifikant negativ udvikling i bydelen fra sidste år. ”Kilde: Tryghedsindekset for København 2011”.

## VALBY

### SSP-Ledergruppen Valby beskrivelse af situationen

#### **Situationen generelt 2. kvartal 2011:**

I 2. kvartal har der overvejende været roligt i Valby. Folehaven-området har periodevis vist sig at være en udfordring for områdets klub, værested o.a. myndigheder.

#### **Sjælør Boulevard/Valbygårdsvej:**

En formodet "hashklub" på Trekronergade som var genstand for skyderi d. 29. marts er blevet opsagt i maj. Kendt gruppering af unge voldte områdets professionelle problemer i maj mdr. i det såkaldte "Vibo-byggeri". Siden har området været præget af ro i 2. kvartal.

#### **Folehaven/Kirsebærhaven:**

I starten af 2. kvartal var en kendt gruppering med 7-10 unge i alderen 15-18 år involveret i kriminalitet/vold udenfor området samtidig med selvsamme gruppe havde en uheldig og udadreagerende adfærd i deres eget nærområde. Denne adfærd kom til udtryk via "optagelsesritualer" overfor andre unge, ulovligt ophold i kældre, hensynsløs knallertkørsel v. butikstorvet o.a. En målrettet opsøgende indsats og øget samarbejde af områdets professionelle, specielt fra Folehavens Ungehus og Værestedet 3B bragte uroen forårsaget af de unge til ophør.

SSP Valby fortsætter med en øget opmærksomhed mod ovennævnte målgruppe i Folehaven.

### SSP-Ledergruppen Valby vurdering af situationen og udviklingen siden sidste status

SSP ledergruppen vurderer fortsat ungesituationen som relativ stabil i Valby.

#### Handling

I SSP regi har Folehaven-området og dets unge tiltrukket sig megen opmærksomhed og et udvidet og længerevarende samarbejde er fortsat mellem klubtilbud, værested, socialforvaltningen, lokalpolitiet, boligselskaberne og andre samarbejdsparter i området.

SSP-Valby lokaludvalget fortsætter sit områdeopdelte arbejde, så SSP arbejder lokalt forankret med henblik på hurtigt at spotte kriminalitetstruede unge og bekymrende ungegrupperinger.

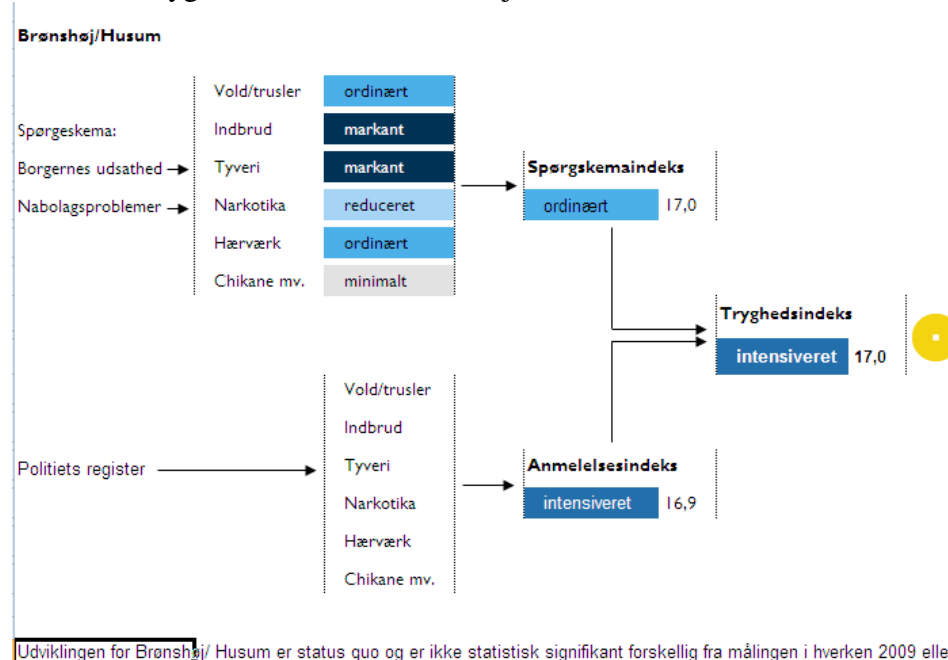
## 6. Børnefamiliecenter København - Brønshøj-Husum-Vanløse

Tabel 1 – Antal unge afhørt i alderen 12 – 17 år i Brønshøj-Husum-Vanløse i 2011

Brønshøj-Husum- Vanløse	I alt	Fremstillet i Dommervagten	Omfattet af forstærket indsats
1. kvartal	59	4	1
2. kvartal	55	4	6
3. kvartal			
4. kvartal			
I alt	114	8	7
Antal børn og unge i alt i aldersgruppen 12 – 17 år i Brønshøj-Husum-Vanløse			
4.918			
Andel afhøringer af unge i forhold til aldersgruppen 12 – 17 år i pct. i Brønshøj-Husum-Vanløse (en ung kan have deltaget i flere afhøringer)			
1. kvartal	1,19 pct.	0,08 pct.	0,02 pct.
2. kvartal	1,18 pct.	0,08 pct.	0,12 pct.
3. kvartal			
4. kvartal			
I alt	2,31 pct.	0,16 pct.	0,14 pct.

Kilde: ”Socialforvaltningen og Koncernservice”.

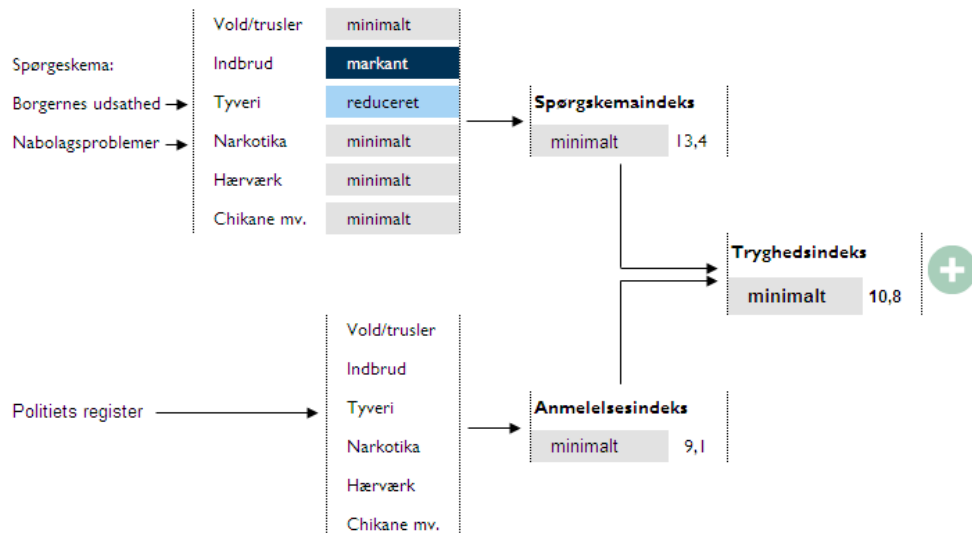
Tabel 2 – Tryghedsindeks for Brønshøj-Husum 2011



Værdierne på tryghedsindekset er inddelt i fem på hinanden følgende handlingskategorier, der anviser, om der er behov for en minimal, reduceret, ordinær, intensiveret eller markant indsats. Grønt ”trafiklys” angiver, at der er tale om en signifikant positiv udvikling i bydelen fra sidste år, mens gult angiver, at udviklingen i bydelen ikke er signifikant forskellig fra sidste år. Rødt angiver, at der er tale om en signifikant negativ udvikling i bydelen fra sidste år. ”Kilde: Tryghedsindekset for København 2011”.

Tabel 2 – Tryghedsindeks for Vanløse 2011

**Vanløse**



Udviklingen for Vanløse er forbedret og er statistisk signifikant forskellig fra målingen i 2009 og 2010

Værdierne på tryghedsindekset er inddelt i fem på hinanden følgende handlingskategorier, der anviser, om der er behov for en minimal, reduceret, ordinær, intensiveret eller markant indsats. Grønt ”trafikklys” angiver, at der er tale om en signifikant positiv udvikling i bydelen fra sidste år, mens gult angiver, at udviklingen i bydelen ikke er signifikant forskellig fra sidste år. Rødt angiver, at der er tale om en signifikant negativ udvikling i bydelen fra sidste år. ”Kilde: Tryghedsindekset for København 2011”.

## **BRØNSHØJ-HUSUM/TINGBJERG**

### SSP-Ledergruppen Brønshøj-Husum/Tingbjerg beskrivelse af situationen

I 2. kvartal har området Brønshøj-Husum-Tingbjerg generelt været roligere end tidligere kvartaler. Den begrænsede uro der har været i 2. kvartal knytter sig primært til Voldparken-området.

### SSP-Ledergruppen Brønshøj-Husum/Tingbjerg vurdering af situationen og udviklingen siden sidste status

Bellahøj:

Efter at byggelegepladsen ”Skramleren” (Solkrogen 6) har udvidet sin målgruppe af unge aldersmæssigt har dette medført større opgaver for det pædagogiske personale og institutionen har været udsat for flere indbrud. Særligt en gruppe af udsatte unge der benytter tilbuddet på ”Skramleren” har været under fokus.

Husumparken:

I Husumparken har der ikke været forhold/situationer der vedrører unge under 18 år i 2. kvartal.

Voldparken:

I starten af 2. kvartal (ultimo april) har Voldparkens klub været nødsaget til at lukke arbejdet på matriklen pga. gentagen chikane, hærværk og uønsket ophold i klubben, forøvet af ældre unge over 18 år. I stedet har personalet lavet aktiviteter for de unge u. 18 i og udenfor området.

Klubben har i 2. kvartal haft skiftende ledelse, men samme medarbejderstab. Områdets ældre unge har længe sat ”området under pres” og tilkendegivet behov for et værested.

Denne uholdbare situation vedrørende klubtilbuddet og den generelle utryghed skabt af de unge mænd foranlediger SSP ledergruppen Brønshøj-Husum-Tingbjerg til at iværksætte en midlertidig handleplan d. 8. april for at:

- At normaldriften af områdets fritids- og ungdomsklub sikres.
- Gruppen af unge under 18 år skærmes fra gruppen af unge mænd over 18 år.
- Gruppen af unge mænd over 18 år får tilbudt relevant støtte og kontakt i forhold til en fremadrettet individuel og gruppeorienteret indsats.
- Der skabes tryghed i området generelt, herunder at beboere inddrages som ressource.

Den 3. maj er Overborgmester Frank Jensen på besøg i området og orienterer i den anledning om, at kommunen vil etablere et værested til områdets unge over 18 år, der skal organiseres i Socialforvaltningen.

Husum bibliotek (”2700 Kultur”) har i 2. kvartal oplevet en del chikane fra mindreårige beboere fra området, hvilket har ført til utryghed blandt personalet. ”2700 Kultur” igangsætter til efteråret, i samarbejde med HR-afdelingen i

KFF, et kompetenceudviklingsforløb for hele personalet – med henblik på, at klæde personalet bedre på til at håndtere uro-situationer.”

Den 23. juni modtager SSP sekretariatet en henvendelse fra Sundheds- og Omsorgsforvaltningen (SUF) omhandlende gentagen chikane og hærværk mod aften- og hjemmeplejen i området Gadelandet. Den 24. juni afholdes et ekstraordinært SSP ledermøde hvor der straks igangsættes præventive foranstaltninger i form af øget patruljering af politi, gadeplansindsats, dialog med de unge, aktiviteter for de unge og ferieberedskab. Der gennemføres efterfølgende et møde den 6. juli mellem SSP, de involverede medarbejdere og deres ledere fra SUF.

Tingbjerg:

I starten af 2. kvartal var der med afsæt i bandekonflikter mellem voksne i Tingbjerg og andre bydele en anspændt stemning, der forplantede sig til områdets unge under 18 år. Klubber og gadeplanspersonale var særlig opmærksomme på at fastholde områdets unge i de organiserede fritidstilbud og holdningsbearbejde de unge til at holde sig ude af konfliktsituationerne.

Medio og ultimo 2. kvartal har der i Tingbjerg-området hersket ro.

### Handling

Udover det normale koordinerede kriminalpræventive samarbejde der pågår dagligt, har SSP ledergruppen i 2. kvartal igangsat ekstraordinær handleplan i forhold til over 18-årige i Voldparken og ekstraordinær tryghedsskabende indsats i forbindelse med chikane af plejepersonale i Gadelandet. Handleplanerne har virket efter hensigten.

## **VANLØSE**

### SSP-Ledergruppen Vanløse beskrivelse af situationen

Vanløse bydel er stadig en meget rolig bydel, og der har ikke været alvorlige hændelser med ungegrupperinger, der har medført uro. I 2. kvartal er flere klubber og skoler blevet udsat for indbrud. Det er usikkert om indbruddene kan relateres til unge u. 18 år.

### Handling

Ingen særlig begrundelse for yderligere indsats ud over fokusområderne i SSP årsplanen for 2011.

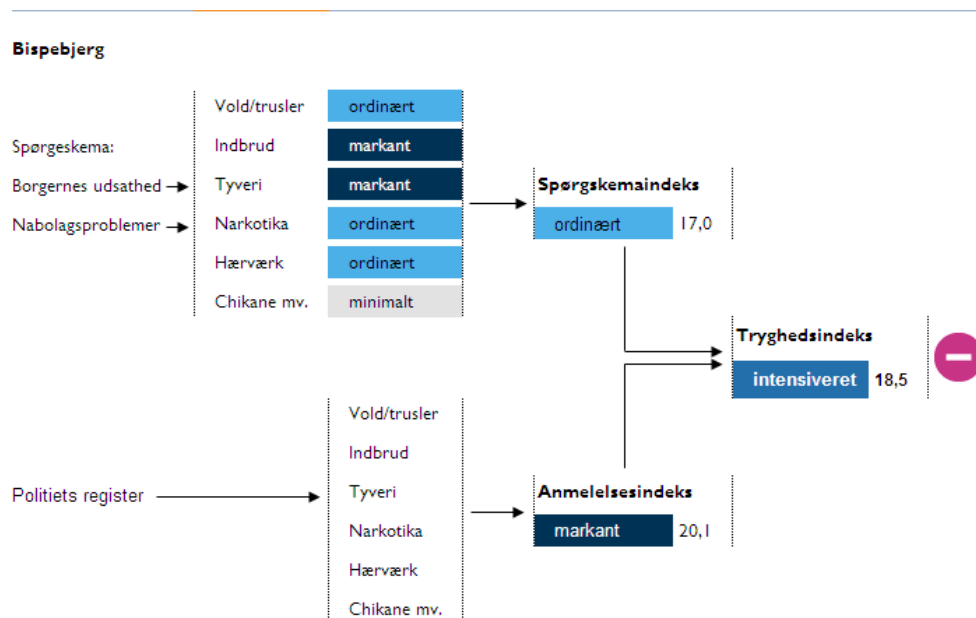
## 8. Børnefamiliecenter København - Bispebjerg

Tabel 1 – Antal unge afhørt i alderen 12 – 17 år på Bispebjerg i 2011

Bispebjerg	I alt	Fremstillet i Dommervagten	Omfattet af forstærket indsats
1. kvartal	39	5	0
2. kvartal	36	7	2
3. kvartal			
4. kvartal			
I alt	75	12	2
Antal børn og unge i alt i aldersgruppen 12 – 17 år på Bispebjerg			
1.923			
Andel afhøringer af unge i forhold til aldersgruppen 12 – 17 år i pct. på Bispebjerg (en ung kan have deltaget i flere afhøringer)			
1. kvartal	2,08 pct.	0,27 pct.	0 pct.
2. kvartal	1,87 pct.	0,36 pct.	0,10pct.
3. kvartal			
4. kvartal			
I alt	3,90 pct.	0,62 pct.	0,10 pct.

Kilde: ”Socialforvaltningen og Koncernservice”.

Tabel 2 – Tryghedsindeks for Bispebjerg 2011



Udviklingen for Bispebjerg er forværret og er statistisk signifikant forskellig fra målingen i 2009 og 2010

Værdierne på tryghedsindekset er inddelt i fem på hinanden følgende handlingskategorier, der anviser, om der er behov for en minimal, reduceret, ordinær, intensiveret eller markant indsats. Grønt ”trafiklys” angiver, at der er tale om en signifikant positiv udvikling i bydelen fra sidste år, mens gult angiver, at udviklingen i bydelen ikke er signifikant forskellig fra sidste år. Rødt angiver, at der er tale om en signifikant negativ udvikling i bydelen fra sidste år. ”Kilde: Tryghedsindekset for København 2011”.



## **BISPEBJERG**

### SSP-Ledergruppen Bispebjerg beskrivelse af situationen

2. kvartal er kendetegnet ved midlertidig uro i to områder forvoldt af under og over 18-årige. I begge situationer har SSP ledergruppen fundet det nødvendigt at igangsætte koordinerede præventive indsatser, og der er ved periodens udgang atter roligt på Bispebjerg. Dog kræver Degnestavnens legeplads fortsat opmærksomhed (se nedenstående).

### SSP-Ledergruppens vurdering af situationen og udviklingen siden sidste status

1. Omkring tidligere uroområder ved Kulturhuset, Emdrup Torv, Bispeparken, Frederikssundsvejens Skole og Bellahøjbadet har der i hele den forløbne periode været ro.
2. I området omkring Rentemestervej - Rådvalsvej - Skoleholdervej - Smedetofte - Dortheavej - Utterslev Torv opstod der i starten af maj voldsom uro med ildspåsættelser, hærværk og anden utryghedsskabende adfærd. Man konstaterede, at der blev brækket brosten op, og man så unge iført skudsikre veste.
3. Fra midten af maj oplevede man en meget bekymrende adfærd på Degnestavnens Legeplads.  
Problemerne gjaldt en gruppe unge i alderen 17-26 år, der opholdt sig på legepladsen og skabte uro ved at bruge faciliteterne uhensigtsmæssigt, så personalet på legepladsen var utrygge, og der var desuden en formodning om at de unge solgte hash.

### Handling

Ad 1: Intet at tilføje

Ad 2: 10. maj blev 'SSP Handleplan mod uro' iværksat. Handleplanen indebar bl.a. forstærket gadeplansindsats i aften timer og i weekender, øget patruljering af Københavns Politi og hjemmebesøg hos identificerede unge under 18 år. Indsatsen forløb over 2 uger, hvorefter der var skabt ro.

Ad 3: Da den iværksatte 'Handleplan mod uro' efter 2 uger blev indstillet, blev politiindsatsen og indsatsen fra gadeplansmedarbejderne intensiveret omkring Degnestavnens Legeplads. Den lokale klub og det boligsociale projekt NV-life har i perioden gjort et stort arbejde for at skærme de yngste (klubbørnene) af. Gadeplansmedarbejderne har bedt gruppen om at respektere legepladsen. Politiet har også været indblandet i et par episoder. Gruppen har delvist flyttet sig – man ved dog ikke helt hvorhen. De, som fortsat kom-

mer der, kommer der nu efter legepladsens lukketid, og generer således ikke personalet.

## 9. Børnefamiliecenter København - Amager Øst

Tabel 1 – Antal unge afhørt i alderen 12 – 17 år på Amager i 2011

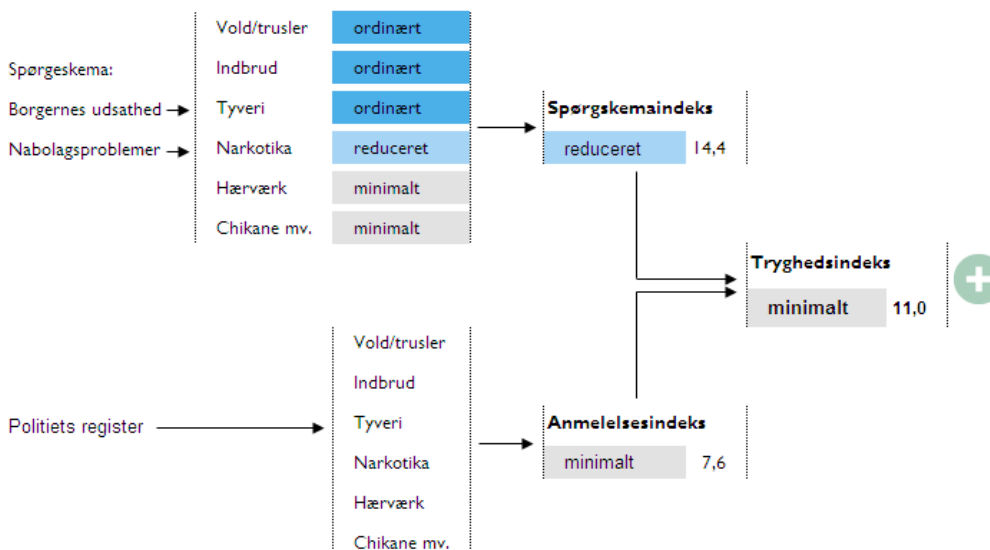
Amager Øst	I alt	Fremstillet i Dommervagten	Omfattet af forstærket indsats
1. kvartal	45	3	0
2. kvartal	19	0	1
3. kvartal			
4. kvartal			
I alt	64	3	1
Antal børn og unge i alt i aldersgruppen 12 – 17 år på Amager Øst			
2.236*			
Andel afhøringer af unge i forhold til aldersgruppen 12 – 17 år i pct. på Amager Øst (en ung kan have deltaget i flere afhøringer)			
1. kvartal	0,92 pct.	0,04 pct.	0 pct.
2. kvartal	0,85 pct.	0 pct.	0,04 pct.
3. kvartal			
4. kvartal			
I alt	2,86 pct.	0,014 pct.	0,04 pct.

Kilde: ”Socialforvaltningen og Koncernservice”.

\* Andelen fra første kvartal er behæftet med fejl, da der har været fejl i opgørelsen af antal unge mellem 12 og 17 år.

Tabel 2 – Tryghedsindeks for Amager Øst 2011

### Amager Øst



Udviklingen for Amager Øst er forbedret og er statistisk signifikant forskellig fra målingen i 2009

Værdierne på tryghedsindekset er inddelt i fem på hinanden følgende handlingskategorier, der anviser, om der er behov for en minimal, reduceret, ordinær, intensiveret eller markant indsats. Grønt ”trafiklys” angiver, at der er tale om en signifikant positiv udvikling i bydelen fra sidste år, mens gult angiver, at udviklingen i bydelen ikke er signifikant forskellig fra sidste år. Rødt angiver, at der er tale om en signifikant negativ udvikling i bydelen fra sidste år. ”Kilde: Tryghedsindekset for København 2011”.

## SUNDBYØSTER (AMAGER ØST)

### SSP-Ledergruppen Sundbyøster (Amager Øst) beskrivelse af situationen

Sundby Sydøst:

#### **1. Bekymrende hændelser i Sundby Sydøst**

I perioder lidt uro i området ved Elbaparken, bl.a. fortsat mindre stridigheder mellem to pakistanske familier. Sagen ellers bilagt med mægling mellem de involverede unge. Familierne tilbød konfliktmægling af politiet, dette har familierne dog afvist. De involverede unge er nu hjulpet i fritidsjob.

I perioder lidt uro i Gyldenrisparken/bebyggelsen Amagerbrogade 204. En gruppe på 12–15 unge, 10–14 år gamle fra skoler i Sundby Sydøst og Sundby Sydvest er i perioder i mindre grad uroskabende. Gadeplansmedarbejderne er i kontakt med gruppen. Alle skoler og hjem er underrettet.

#### **2. Bekymrende ungdomsgrupperinger i Sundby Sydøst**

Ingen særligt bekymrende ungdomsgrupperinger

#### **3. Brandstiftelser i Sundby Sydøst**

Ingen brandstiftelser

#### **4. Unge under 18 år med mulige banderelationer i Sundby Sydøst**

Ingen unge under 18 år med banderelationer. De unge man er bekymrede for i St. Krog bebyggelsen/Gyldenrisparken Amagerbrogade 204, og som i en periode opholdt sig om aftenen v/Q8 tanken, og som man frygtede havde relationer til AK81 er alle over 18 år. Enkelte er nu i kontakt med SSP+.

Sundby Nordøst:

#### **1. Bekymrende hændelser i Sundby Nordøst**

SSP udvalget har fået en henvendelse fra Movia/Arriva, der skriver at buslinje 2a to gange i juni har været ude for stenkast og ”beskydning” fra splatterpistoler i Holmbladsgade. SSP lokaludvalget har taget kontakt til den formodede ungegruppe, der kunne stå bag samt kontakt til forældrene. Stenkastene er siden ophørt.

#### **2. Bekymrende grupperinger**

I området ses en ny pigebande bestående af piger på 13-15 år fra forskellige skoler. Et af medlemmerne har modtaget en dom på 40 dages betinget fængsel. Der er igangsat en § 50 undersøgelse. SSP lokalud-

valget vil snarest muligt forsøge at identificere gruppens medlemmer med henblik på at iværksætte relevante indsatser.

**3. Brandstiftelser i Sundby Nordøst**

Ingen brandstiftelser

**4. Unge under 18 år med mulige banderelationer i Sundby Nordøst**

Vi har ingen unge med banderelation i vort område.

## 10. Børnefamiliecenter København - Amager Vest

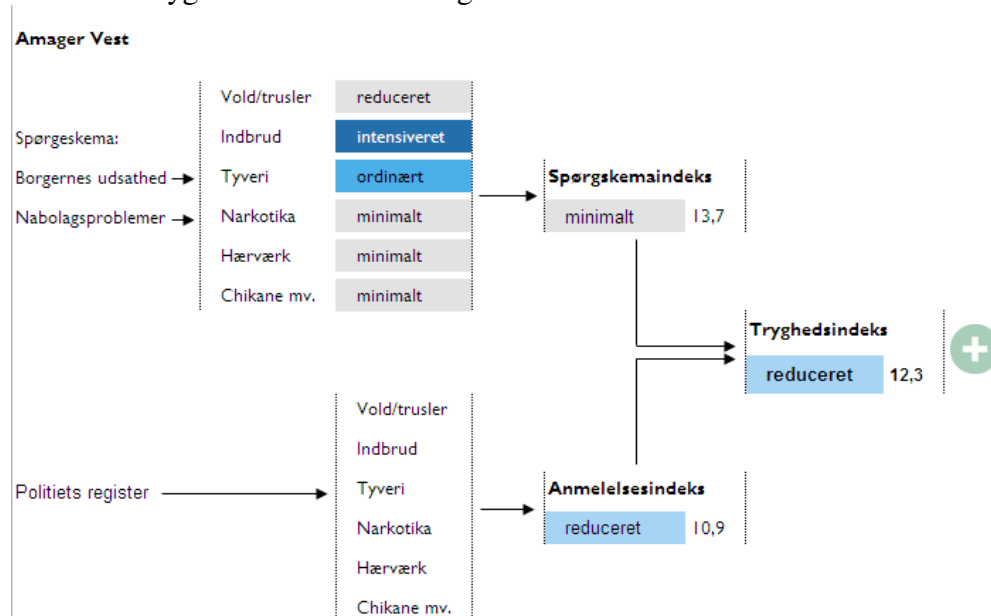
Tabel 1 – Antal unge afhørt i alderen 12 – 17 år på Amager i 2009

Amager Vest	I alt	Fremstillet i Dommervagten	Omfattet af forstærket indsats
1. kvartal	65	7	0
2. kvartal	52	2	3
3. kvartal			
4. kvartal			
I alt	117	9	3
Antal børn og unge i alt i aldersgruppen 12 – 17 år på Amager Vest			
2.741*			
Andel afhøringer af unge i forhold til aldersgruppen 12 – 17 år i pct. på Amager Vest (en ung kan have deltaget i flere afhøringer)			
1. kvartal	1,33 pct.	0,14 pct.	0 pct.
2. kvartal	1,90 pct.	0,07 pct.	0,01 pct.
3. kvartal			
4. kvartal			
I alt	4,27 pct.	0,33 pct.	0,10 pct.

Kilde: ”Socialforvaltningen og Koncernservice”.

\* Andelen fra første kvartal er behæftet med fejl, da der har været fejl i opgørelsen af antal unge mellem 12 og 17 år.

Tabel 2 – Tryghedsindeks for Amager Vest 2011



Udviklingen for Amager Vest er forbedret og er statistisk signifikant forskellig fra målingen i 2009 og 2010

Værdierne på tryghedsindekset er inddelt i fem på hinanden følgende handlingskategorier, der anviser, om der er behov for en minimal, reduceret, ordinær, intensiveret eller markant indsats. Grønt ”trafiklys” angiver, at der er tale om en signifikant positiv udvikling i bydelen fra sidste år, mens gult angiver, at udviklingen i bydelen ikke er signifikant forskellig fra sidste år. Rødt angiver, at der er tale om en signifikant negativ udvikling i bydelen fra sidste år. ”Kilde: Tryghedsindekset for København 2011”.

## SUNDBYVESTER (AMAGER VEST)

### SSP-Ledergruppen Sundbyvester (Amager Vest) beskrivelse af situationen

#### **Urbanplanen:**

I 2. kvartal har der i Urbanplanen været meget alvorlig uro med deltagelse af over såvel som under 18-årige.

I Solvangscenteret (Remisevej) har situationen været tilspidset, da en større gruppe på ca. 25 unge i alderen 16–25 år har været meget uroskabende og markeret sig kraftigt overfor såvel lokale borgere som de professionelle i området. Særligt medarbejderne i Partnerskabet (Boligselskabet 3B) oplevede chikane og et ”pres” fra gruppen. Der har været konkrete ”besættelser” af lokaler, indtrængen uden forespørgsel, trusler om ildspåsættelse af Solvangscenteret samt andet hærværk. Den lokale pub ”Poppen” har ligeledes været udsat for chikane.

I forbindelse med uroen har ungegruppen tilkendegivet, at de kræver et værested som de selv vil drive.

Natten fra St. Bededag til lørdag d. 21. maj antændtes to containere i smøgen ved siden af Partnerskabet. Partnerskabet beskadigedes og måtte lukke. Skaderne på smøgen vurderedes til at være meget store med en total renovering af hele smøgen og de omkringliggende matrikler til følge. Socialcenter Amager Vest, som ligger inde i selve Solvangscenteret, havde personale som var utrygge ved at færdes i centeret og som valgte at benytte alternative indgange, så de ikke skulle forbi ungegruppen som opholdte sig i midten af centeret.

Flere fra ovenstående gruppe har tilknytning til et kioskmiljø uden for Urbanplanen, der frekventeres af bandemedlemmer, og som ligeledes benyttes som forsamlingssted og opholdsted for en anden gruppe på ca. 15-20 unge mænd alle over 18 år fra nærområdet i øvrigt. Der har i perioden været en skudepisode, hærværk, uro mv. i området omkring kiosken.

### SSP-Ledergruppen Sundbyvester (Amager Vest) vurdering af situationen og udviklingen siden sidste status

SSP ledergruppen vurderede i 2. kvartal situationen som yderst alvorlig med potentiale til at udvikle sig til generel ungeuro, og at en større ungegruppe var ved at komme under direkte indflydelse af kriminelle og toneangivende voksne. For at imødegå ovenstående problemstillinger og for at sikre normaldriften af de aktiviteter der udgik fra Boligselskabet 3B v. Partnerskabet, gadeplansaktiviteter, socialcentret, lokale erhvervsdrivende mv. vurderede SSP ledergruppen Sundbyvester og SSP sekretariatet, at der var akut behov for en hurtig, omfangsrig og koordineret indsats for at stabilisere situationen. Det var SSP ledergruppens vurdering, at uroen og kravet om et værested uden personale udgik fra en gruppe toneangivende unge mænd over 18 år, der havde samlet en større gruppe over og under 18-årige omkring sig.

## Handling

SSP ledergruppen udarbejdede den 9. juni en handleplan, der ud over aktørerne i SSP også inddrog Boligselskabet 3B som aktiv part i løsning af situationen. Handleplanen omfattede bl.a.:

- synlig dialogbaseret patrulje i Urbanplanen
- politiindsats overfor banderelaterede aktiviteter i tilknytning til et kioskmiljø uden for Urbanplanen
- forstærket gadeplansindsats af SOF og BUF i eftermiddags- og aften-timer
- midlertidig støtte til Partnerskabet med personale fra kommunen
- hjemmebesøg af SOF og Københavns Politi i familier med børn under 18 år som er i risiko for at komme under indflydelse af kriminelle voksne.
- afholdelse af dialogmøde med de toneangivende unge fra området. Værter for mødet var SSP ledergruppen og Boligselskabet 3B
- tilbud til målgruppen af over 18-årige om støtte og rådgivning via SSP+ eller Exit
- opretholdelse af tilbud i normaldriften

Handleplanens varighed er fastsat til medio august med mulighed for forlængelse. SSP ledergruppen og Boligselskabet 3B følger løbende op på handleplanens effekt og kan forsamles med kort varsel.

Efter iværksættelse af handleplanen kan det ved udløb af 2. kvartal konstateres, at uroen, brandstiftelser og trusler øjeblikkeligt er bragt til ophør og det er lykket at etablere en konstruktiv dialog med målgruppen på det indkaldte fællesmøde. Situationen er relativ stabil, men kræver stor opmærksomhed fremadrettet.



## SSP+

Tabel 1 – Status for unge der er eller har været omfattet af SSP+ indsats

Kategori	2010				2011	
	1. kvar- tal	2. kvar- tal	3. kvar- tal	4. kvar- tal	1. kvar- tal	2. kvar- tal
<b>Unge i handleplan</b>	<b>19</b>	<b>23</b>	<b>33</b>	<b>60</b>	<b>86</b>	<b>100</b>
<b>Unge afsluttet jf. handleplan:</b>	<b>1</b>	<b>23</b>	<b>10</b>	<b>21</b>	<b>21</b>	<b>22</b>
- Arbejde (støttet / ustøttet)	0	11	4	7	7	7
- Uddannelse	1	9	4	10	10	10
- Andet	0	3	2	4	4	5
<b>Unge udgået fra handleplan</b>	<b>13</b>	<b>25</b>	<b>24</b>	<b>30</b>	<b>36</b>	<b>37</b>
- Flyttet, død m.v.	1	2	3	2	5	7
- Behandling	2	2	3	1	1	3
- Forvaring	7	15	10	15	14	10
- Andet	3	6	8	12	16	17
<b>I alt</b>	<b>33</b>	<b>71</b>	<b>67</b>	<b>111</b>	<b>143</b>	<b>159</b>

### SSP+ ledergruppens vurdering af udviklingen i SSP+ arbejdet

Implementeringen af SSP+ blev påbegyndt i oktober 2009, og er gået planmæssigt frem. Ordningen er startet op på Nørrebro og er derfra blevet gradvist udvidet til at dække hele Københavns Kommune fra 3. kvartal 2010. Grupperne holder møder 1-2 gange om måneden som forudsat i konceptet.

SSP+ har i perioden i alt overdraget 49 sager til exitprogrammet<sup>1</sup>.

### Handling

Arbejdet fortsættes som hidtil, idet der forventes at være fortsat stor tilgang af sager. Der er fortsat særligt fokus på Voldparken og Urbanplanen, hvor der foregår en opsøgende indsats i forhold til uroskabende og kriminelle voksne.

<sup>1</sup> Sagsbehandlingen blev i 5 tilfælde af forskellige årsager opgivet før indskrivning.

## Læsevejledning

Afrapportering af urolige områder giver kvartalsvis SSP-Københavns vurdering af udviklingen mht. uro i København.

Først vurderes den samlede situation for København, herefter situationen i de 10 bydele, grupperet i de 8 børnefamiliecenterdistrikter.

For hver bydel angives følgende tabeller til belysning af situationen:

- 1) Antallet unge i alderen 12 – 17 år, der er afhørt, set i forhold til antallet af unge i alderen 12 – 17 år.
- 2) Resultaterne af sidste måling fra Tryghedsindekset.

Herefter følger bydelens SSP-lederudvalgets vurdering af den øjeblikkelige situation for bydelen og hvilke initiativer, der måtte være taget i denne sammenhæng.

For hele København oplyses endvidere antallet af unge, der er registreret i SSP-enkeltsagssystemet. I det enkeltsagssystemet p.t. er under implementering angives tal herfra p.t. kun for København i sin helhed.

Mht. til situationen for København i sin helhed og i forhold til SSP+ indsatsen, er det hhv. SSP-Sekretariatet og SSP+ ledergruppens samlede vurdering af situationen og udviklingen siden sidste status, der angives.

Det bemærkes, at alle data, såvel kvantitative som kvalitative, ikke er/ikke vil være personhenførbare. Dvs. at den valgte form for afrapportering ikke er i konflikt med Lov om behandling af personoplysninger, samtidig med at den valgte fremgangsmåde stadig giver et godt billede af de konkrete udfordringer i bydelene.

## Datagrundlag og definitioner

### *Befolkningstal*

Befolkningen der anvendes i tabellerne opgøres af Danmarks Statistik på grundlag af udtræk fra det centrale personregister (CPR) den 1. januar. Det bemærkes, at forskellen mellem bydele i alt og København i alt skyldes befolkning uden for inddeling. Tallene leveres af Koncernservice.

### *Antal unge i alderen 12 – 17 år afhørt*

Registreringen er baseret på oplysninger fra Døgnvagten og viser samtlige de sager, hvor politiet har afhørt en ung i alderen 12 – 17 år. Tallet sættes i tabellen i forhold til antallet af unge i alderen 12 – 17 år. En ung kan optræde flere gange som afhørt over et år, fx i kvartal 2 og i kvartal 4, i alt 2 gange. Det bemærkes, at på grund af afrundinger kan forekomme varians på +/- 0,01 pct.

Kategorien ”Fremstillet i Dømmervagten” viser antallet af unge mellem 14 og 18 år, der i perioden er blevet fremstillet i grundlovsforhør i Dømmervagten med påstand om varetægtsfængsling.

Kategorien ”Forstærket indsats”, viser antallet af unge under 18 år, der er omfattet af Københavns Kommune forstærkede indsats vedr. alvorlig og gentagende kriminalitet jf. plan for implementering af systematisk opfølgning på henvendelser vedrørende unge, der begår alvorlig kriminalitet (SUD 28.05.08, punkt 8/SUD 247/2008).

Endelig indgår unge, der ikke er fra Københavns Kommune eller ikke har fast ophold ikke i tabellen samt handicappede borgere i oversigten for København i sin helhed. Dette bl.a. med henblik på at vise antallet af udefrakommende unge. Det bemærkes, at det samlede tal for handicappede borgere i tabellen for hele København kan være større.

#### *Tryghedsindekset*

Tryghedsindekset er baseret på Beskæftigelses- og Integrationsforvaltningens årlige undersøgelse, som er foretaget for første gang i 2009.

Tryghedsindekset er sammensat af en spørgeskemaundersøgelse og politiets opgørelser over anmeldelser af seks typer af kriminalitet. Borgerne er blevet spurgt om de er blevet udsat for nogle af de seks typer af kriminalitet og, hvorvidt de vurderer at de pågældende typer af kriminalitet er et problem i deres nabolag. Værdierne på tryghedsindekset er inddelt i fem på hinanden følgende handlingskategorier, der anviser, om der er behov for en minimal, reduceret, ordinær, intensiveret eller markant indsats. Her følger en beskrivelse af de fem handlingskategorier:

#### 1) Markant indsats

Hvis et område er i tryghedskategorien ’Markant’ betyder det, at der i området er et markant behov for en tryghedsskabende indsats udover normalindsatsen.

#### 2) Intensiveret indsats

Tryghedskategorien ’Intensiveret’ betyder på samme måde, at det pågældende område har et intensiveret behov for en tryghedsskabende indsats udover normalindsatsen.

#### 3) Ordinær indsats

Tryghedskategorien ’Ordinær’ betyder, at området ikke har behov for tryghedsskabende indsatser udover den normale indsats.

#### 4) Reduceret indsats

Tryghedskategorien ’Reduceret’ betyder, at området ikke har behov for en indsats udover normalindsatsen. Der er dog stadig brug for en indsats, selvom dette behov er reduceret på visse områder.

#### 5) Minimal indsats

Tryghedskategorien ’Minimalt’ betyder, at behovet for en tryghedsskabende indsats er minimalt i det pågældende område.

Tryghedsindekset opgøres på i alt 35 distrikter, der er afgrænset af de ti bydele. Nærmere oplysninger om Tryghedsindekset for København, herunder beregningsmetode m.v. kan findes på [www.kk.dk/tryghedsindeks](http://www.kk.dk/tryghedsindeks).

#### *Registreringer i enkeltsagskonceptet*

I enkeltsagskonceptet arbejdes der ud fra en niveaudelt tilgang til håndtering af enkeltsager, der involverer unge til og med 15 år.

Enkeltsager gradueres i 4 niveauer afhængig af, hvor alvorlige forhold der er tale om:

- **Niveau 1:** Bekymrende adfærd f.eks. udebliven fra skolen, færden omkring hashmiljøer, tidlig debut med rusmidler og alkohol.
- **Niveau 2:** Førstegangskriminalitet f.eks. tyveri, hærværk, besiddelse af hash, overtrædelse af våbenloven (kniv).
- **Niveau 3:** Gentagen alvorlig kriminalitet f.eks. indbrud, groft hærværk, salg af stoffer, trusler om vold.
- **Niveau 4:** Personfarlig kriminalitet f.eks. vold, røveri, overfald, anvendelse af våben.

Niveau 1 og 2 behandles i SSP lokaludvalgene. Niveau 3 og 4 behandles af SSP ledergrupper.

For hvert niveau præciseres, hvem der har ansvar for at handle på den unge, hvilke handlinger der skal iværksættes inden for en given tidsramme.

#### **Niveau 1**

Handling: Hurtig kontakt til forældrene ved et hjemmebesøg, bekymringsbrev eller begge dele.

Parternes forpligtelse: Politiet varetager typisk hjemmebesøg, dog kan skole og klub ligeledes indtænkes her.

#### **Niveau 2**

Handling: Hjemmebesøg inden 5 arbejdsdage - indgåelse af klare aftaler med hjemmet om hjemkomsttider, pasning af skolegang, støtte til igangsættelse af fornuftigt fritidsliv.

Parternes forpligtelse: Politiet og Socialforvaltningen er faste deltagere ved hjemmebesøg, Børne- og Ungdomsforvaltningen deltager efter behov, og fast når der skal igangsættes tilbud om konkret fritidstilbud.

#### **Niveau 3**

Handling: Hjemmebesøg inden 3 arbejdsdage, midlertidig handleplan indenfor 7 dage, endelig indenfor 3 uger. Hurtige holdbare løsninger omkring problemer med skolegang og fritid iværksættes. Inddragelse og ansvarliggørelse af forældre og netværk er det centrale omdrejningspunkt.

Parternes forpligtelse: Socialforvaltningen er ansvarlig for hjemmebesøg og handleplan. Børne- og Ungdomsforvaltningen for etablering af relevant skole- og fritidstilbud. Politiet indgår i det ansvarlige netværk som aktiveres for at fastholde og motivere den unge til en ændret adfærd. Løbende kontakt med hjemmet varetages af Socialforvaltningen samt anden relevant forvaltning i forhold til den konkrete handleplan.

#### **Niveau 4**

Handling: Øjeblikkelig vurdering om iværksættelse af akutberedskab og/eller døgntilbud. Hjemmebesøg straks. Midlertidig handleplan indenfor 7 dage, endelig indenfor 3 uger. Langsigtet planlægning hvori der sættes kraftigt ind overfor familien og særligt for den unge gennem f.eks. *Hard Work*, *Spydspidsen* eller *Den korte snor*.

Parternes forpligtelse: Socialforvaltningen er ansvarlig for hjemmebesøg samt midlertidig og endelig handleplan. Børne- og Ungdomsforvaltningen er ansvarlig for udarbejdelse af skoletilbud samt relevant fritidstilbud, der understøtter den tilsigtede ændring af den unges adfærd. Politiet har ansvaret for påkrævet efterforskning og herunder eventuel anholdelse af den unge.

Antallet af unge omfattet af SSP-enkeltsagskategori vil typisk være lavere end antallet af unge i alderen 12 – 17 år, der er afhørt, idet der kun er en sag pr. ung, mens der for den unge kan være tale om flere afhøringer i løbet af et år.