

Hvordan er det gået unge, der har været i dagbehandling?

Data fra Velfærdsanalyseenheden

BUU-SUD møde
29. marts 2017



Kort om data – Hvem kigger vi på?

- ❖ Unge fra årgang 1997 og 1998.
- ❖ Her fokuseres på unge, der var i dagbehandling i 2013 (n = 238)
- ❖
- ❖ De unge i dagbehandling sammenlignes med grupperne:
 - Hele årgang 1997/98 i KK (n = 7.946)
 - Unge, der har været indskrevet på udvalgte specialskole* i 2013 (svarende til tidligere afgrænsning i dagbehandlingsanalyse) (n=71)
 - Unge der har fået en forebyggende foranstaltning i 2013 (ekskl. dagbeh.) (n = 323)
 - Unge, der var anbragt i 2013 (n = 290)

* Skolen i Charlottgården, Frejaskolen, Skolen i Peter Vedelsgade samt de to specialklasser på Lundehus skole og Tove Ditlevsens Skole

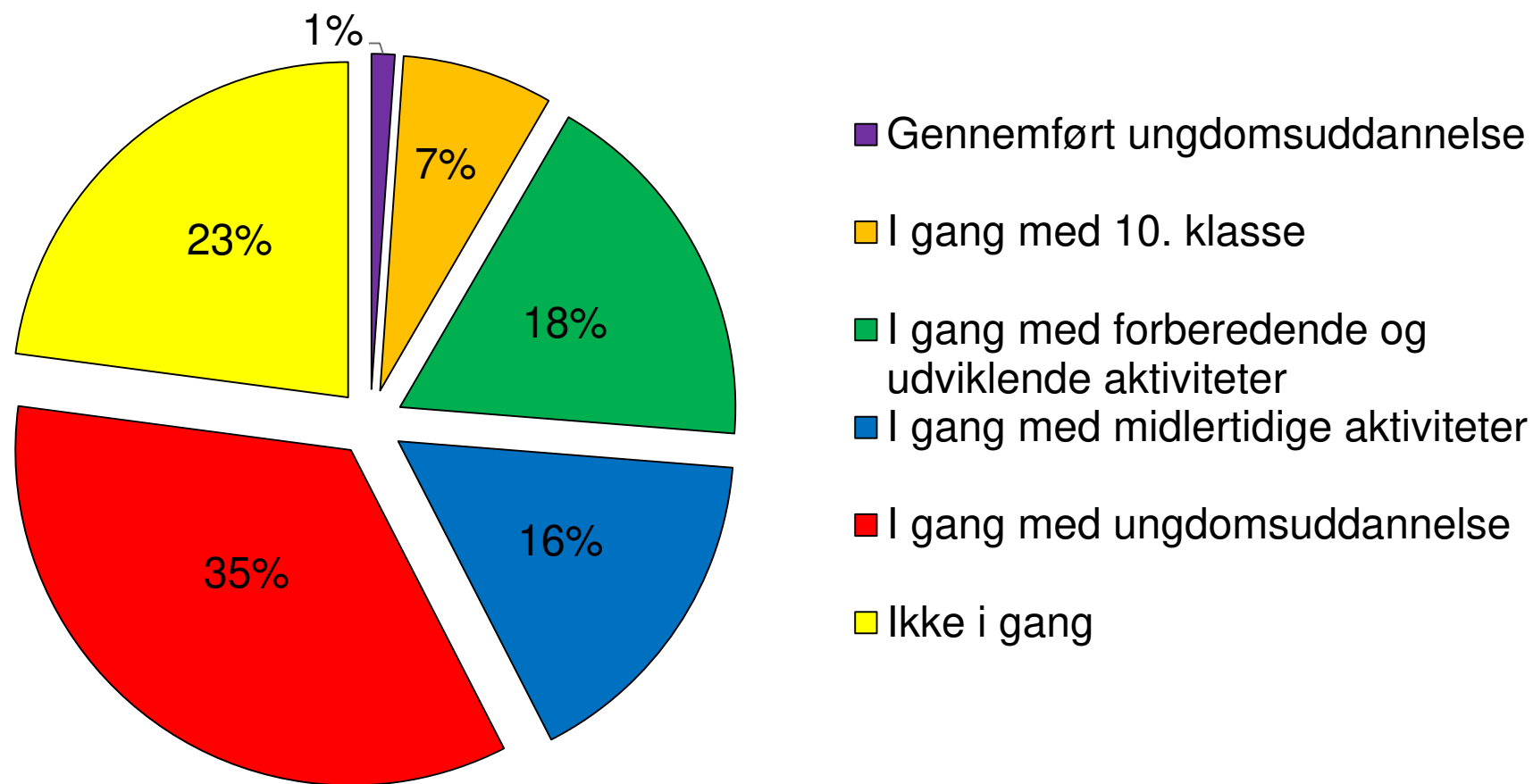
Kort om data – Hvem kigger vi på?

- ❖ Data siger ikke noget om effekten af de forskellige tilbud
- ❖ Data er fra før udbuddet på dagbehandlingsområdet (de private aktører), hvilket bør have en effekt ift. kvaliteten
- ❖ De udvalgte målgrupperne er ikke direkte sammenlignelige med de unge, der har været i dagbehandling, da det er forskellige problematikker, der karakteriserer dem. Det kan dog sige noget om, udsigterne er for de unge, der har været i ”kommunens varetægt”

Kort om data – Hvilke data kigger vi på?

- ❖ Uddannelsesstatus
- ❖ Beskæftigelse
- ❖ Skole
- ❖ Kriminalitet
- ❖ Sundhed

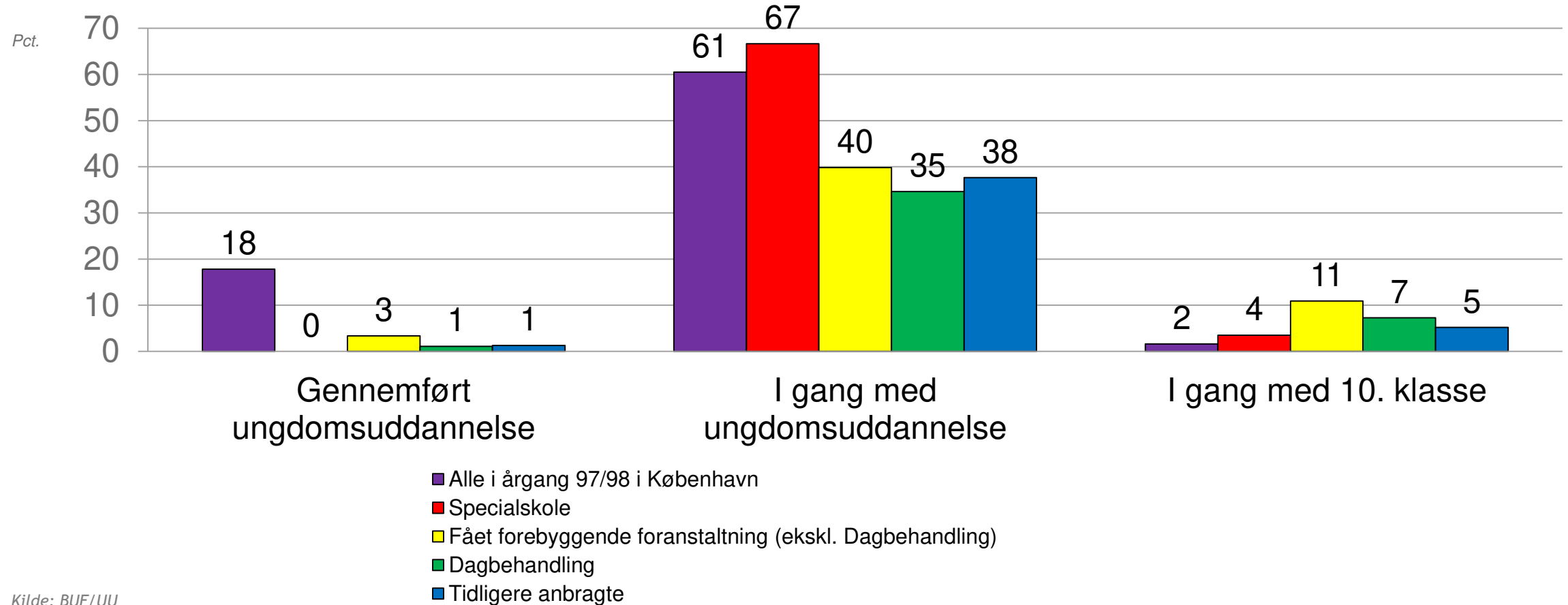
Unge i dagbehandling i 2013 – Hvor er de uddannelsesmæssigt i dag?



N= 208 i register

NB: 30 borgere findes ikke i register

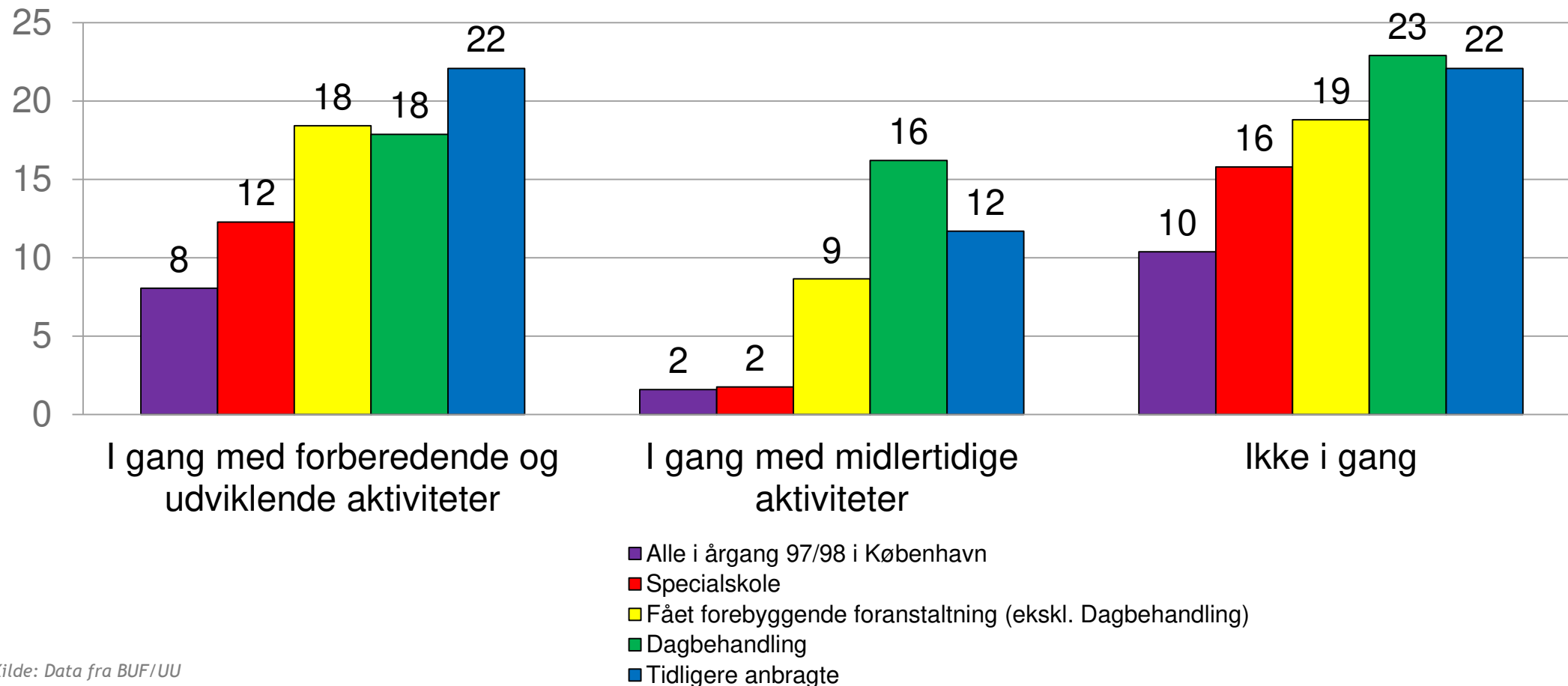
Hvor er de unge uddannelsesmæssigt sammenlignet med andre grupper af unge?



Kilde: BUF/UU

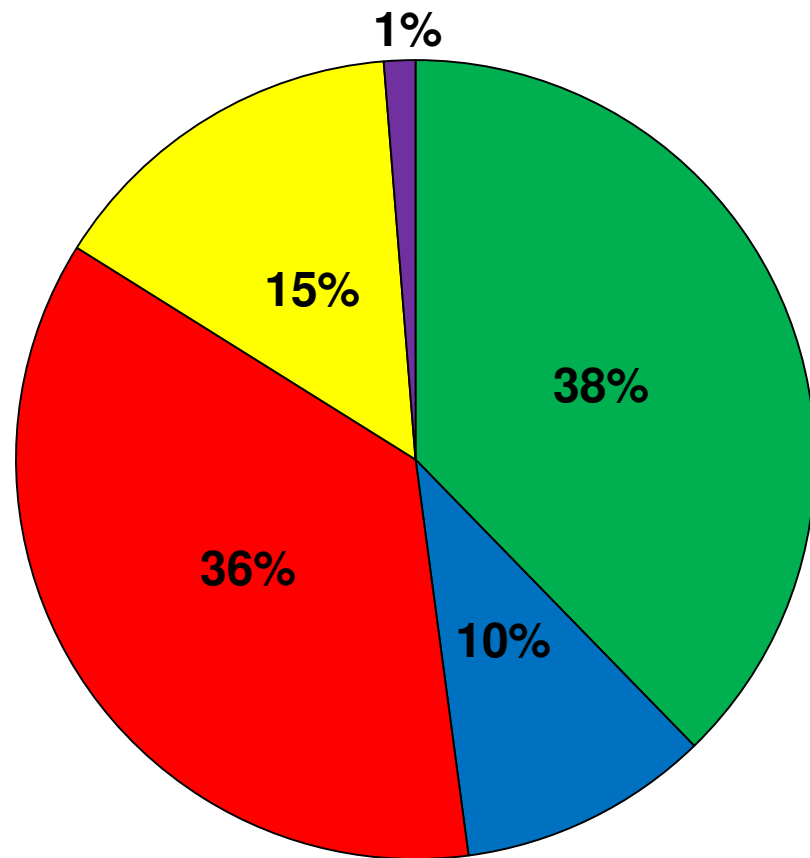
Hvor er de unge uddannelsesmæssigt sammenlignet med andre grupper af unge?

Pct.



Kilde: Data fra BUF/UU

Unge i dagbehandling – Hvordan forsørges de i dag?



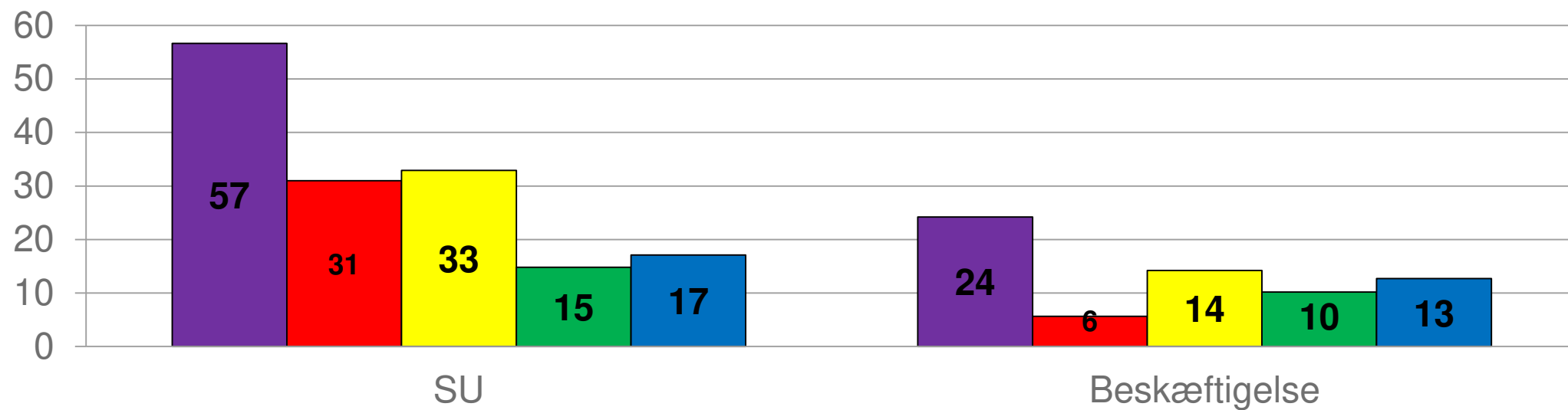
- Selvforsørgelse/ingen ydelse
- Beskæftigelse
- Uddannelseshjælp
- SU
- Revalidering eller førtidspension

Kilde: DREAM

N= 208 i register
NB: 30 borgere findes ikke i register

Hvordan forsørger de unge sig sammenlignet med andre grupper af unge?

Pct.

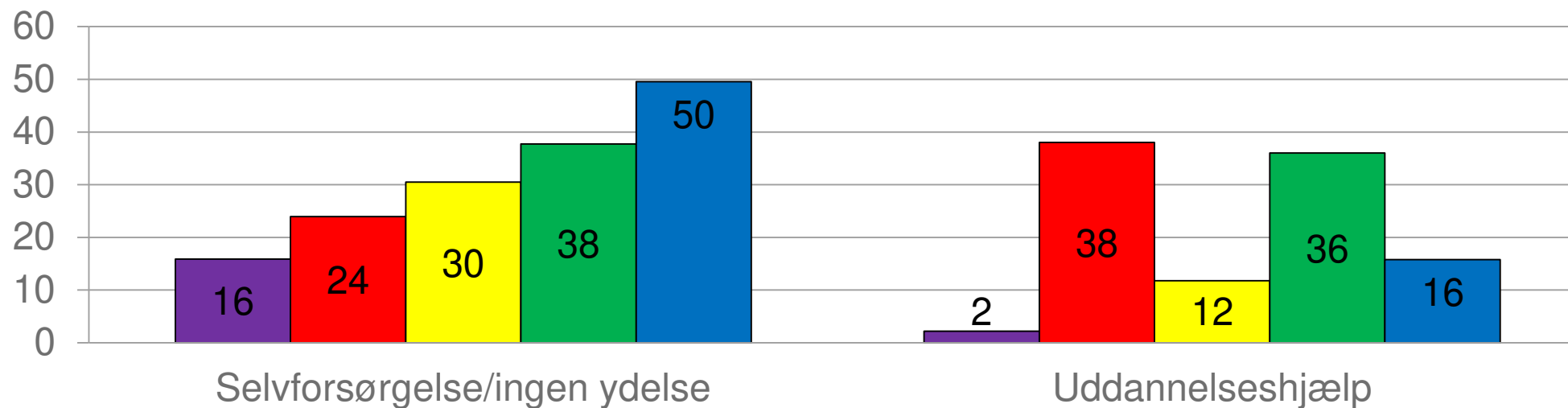


- Alle i årgang 97/98 i København
- Specialskole
- Fået forebyggende foranstaltning i 2013 (ekskl. Dagbehandling)
- Dagbehandling
- Tidligere anbragt

Kilde: DREAM

Hvordan forsørger de unge sig sammenlignet med andre grupper af unge?

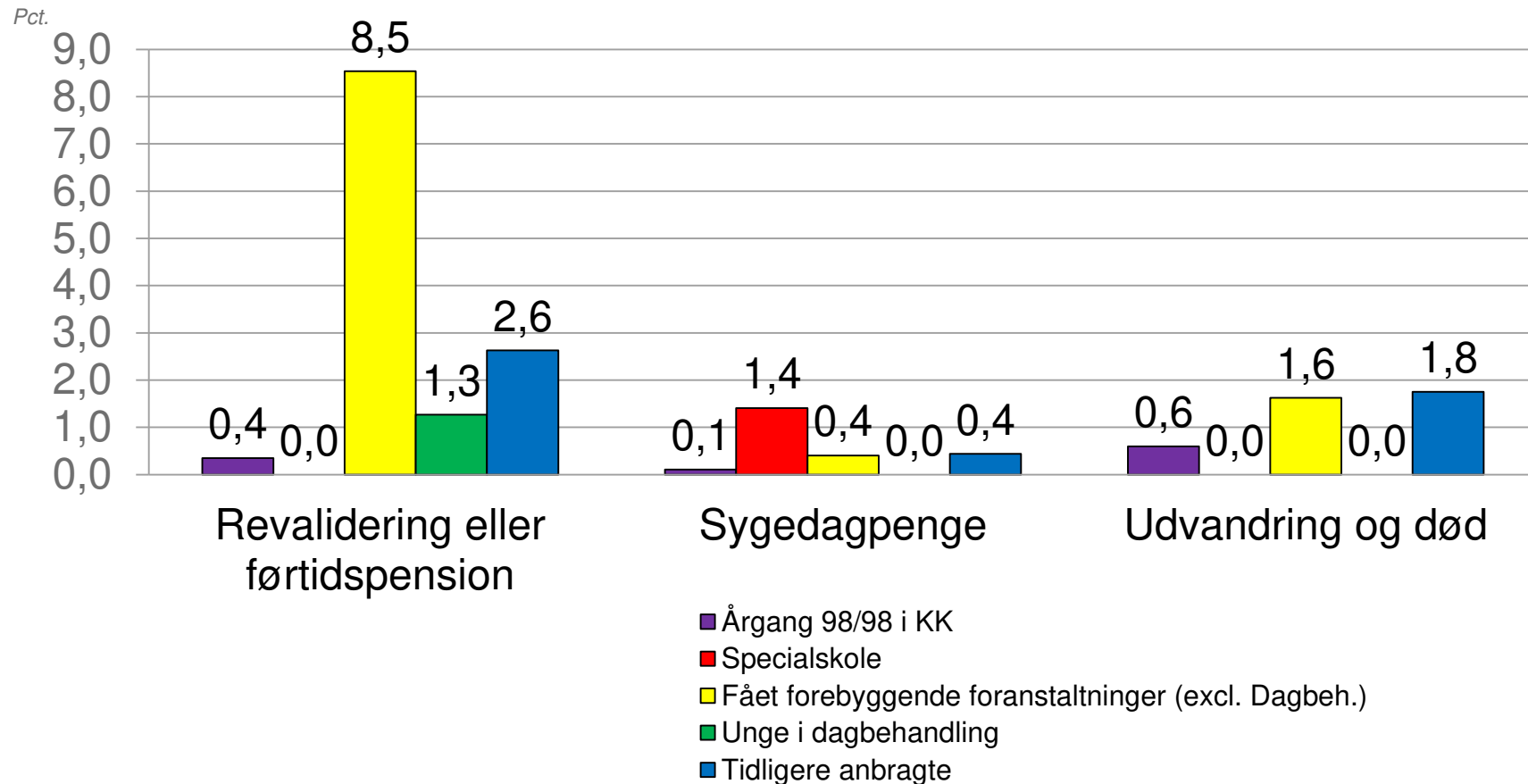
Pct.



- Alle i årgang 97/98 i København
- Specialskole
- Fået forebyggende foranstaltning i 2013 (ekskl. Dagbehandling)
- Dagbehandling
- Tidligere anbragt

Kilde: DREAM

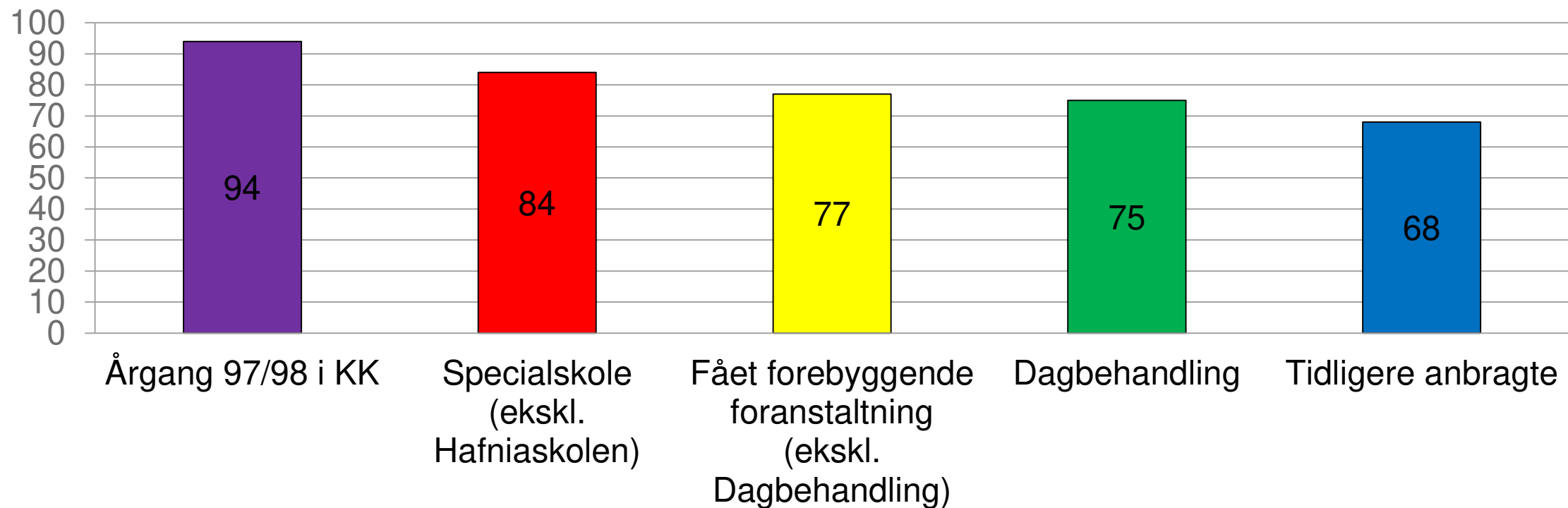
Hvordan forsørger de unge sig sammenlignet med andre grupper af unge?



Kilde: DREAM

Har de unge gennemført 9. klasse? – sammenlignet med andre grupper af unge

Andel i pct.

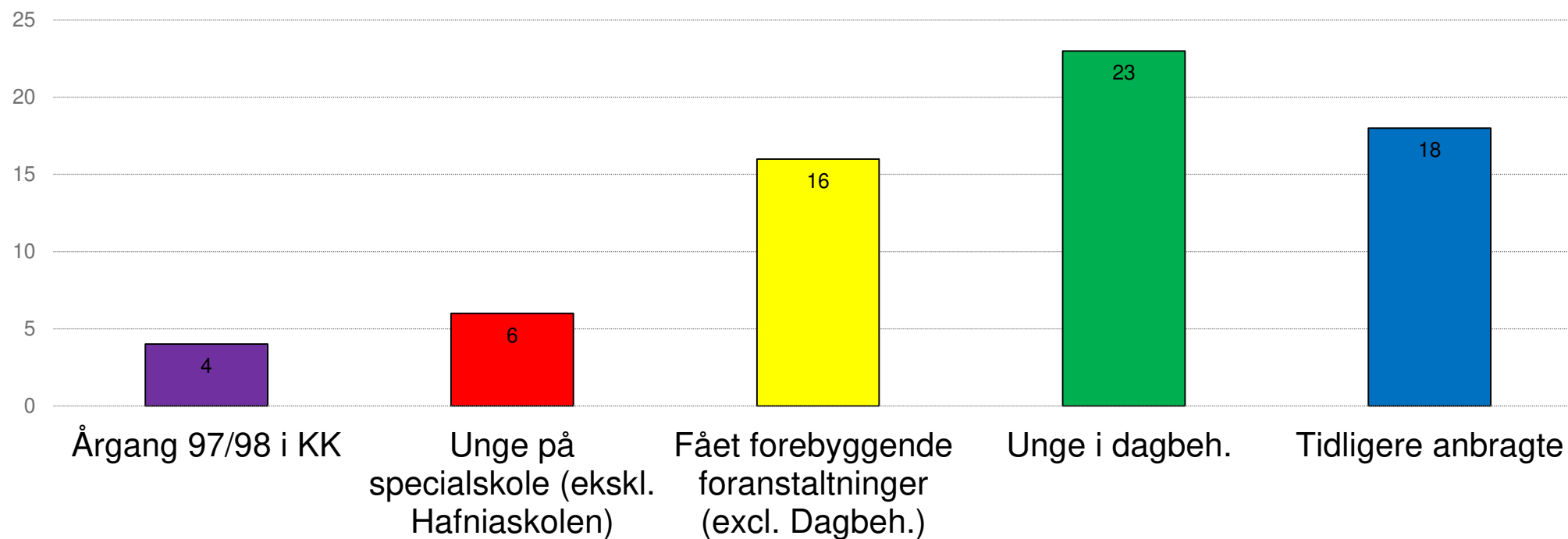


Kilde: DST (register UDFK)

Note: Angiver andelen af elever, senest i løbet af skoleåret 2015/2016 er fremmødt til minimum en bunden prøvefag i 9. eller 10. klasse (svarer til Socialudvalgets pejlemærkedefinition på gennemført 9. klasse).

Har de unge begået kriminalitet? – sammenlignet med andre grupper af unge

Andel i pct.



Note: Sigtelser inkluderer kun personfarlig, alvorlig og mindre alvorlig kriminalitet
Kilde: DST (register krsi2014)