# Resultater af borgerpanelundersøgelse vedr. lokaludvalgets bydelsplan (uden kommentarer)

Undersøgelsen er kørt i Østerbro Borgerpanel i perioden 23. september- 3. oktober 2022.

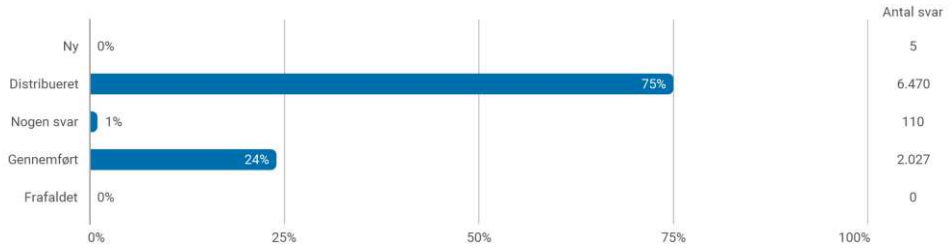


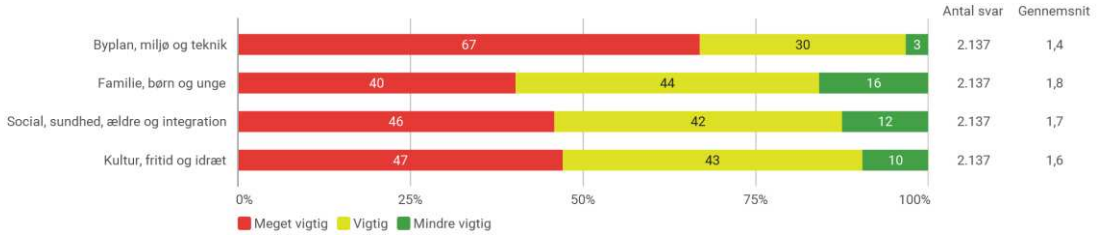


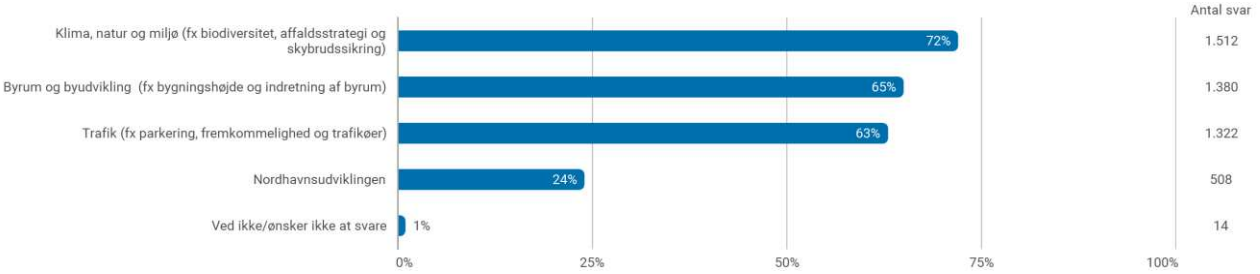

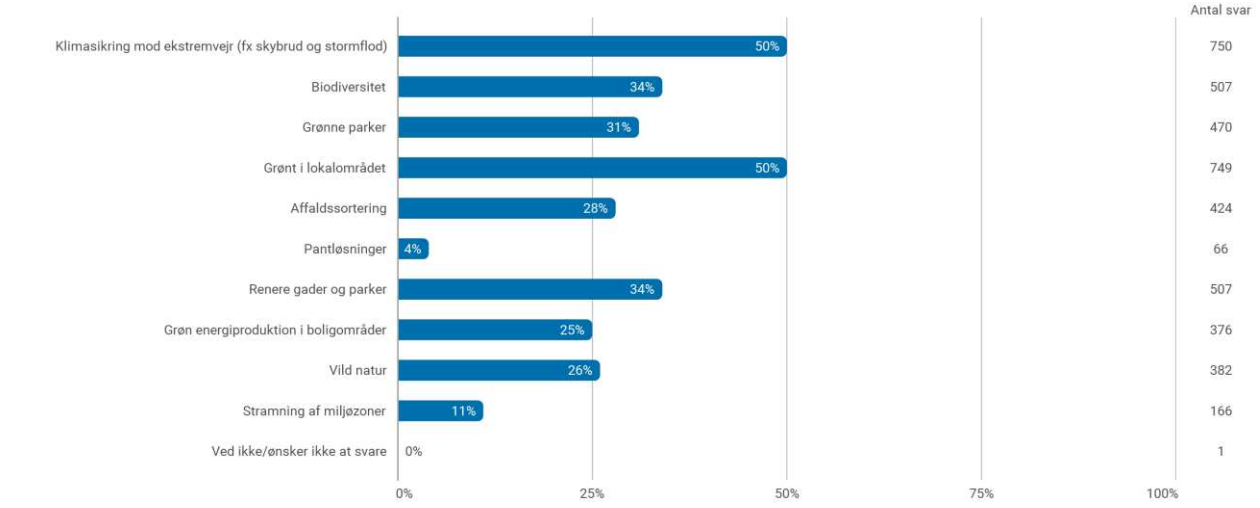
Antal svar
Klimasikring mod ekstremvejr (fx skybrud og stormflod) 50% 750
Biodiversitet 34% 507
Grønne parker 31% 470
Grønt i lokalområdet 50% 749
Affaldssortering 28% 424
Pantløsninger 4% 66
Renere gader og parker 34% 507
Grøn energiproduktion i boligområder 25% 376
Vild natur 26% 382
Stramning af miljøzoner 11% 166
Ved ikke/ønsker ikke at svare 0% 1
0%
25%
50%
75%
100%

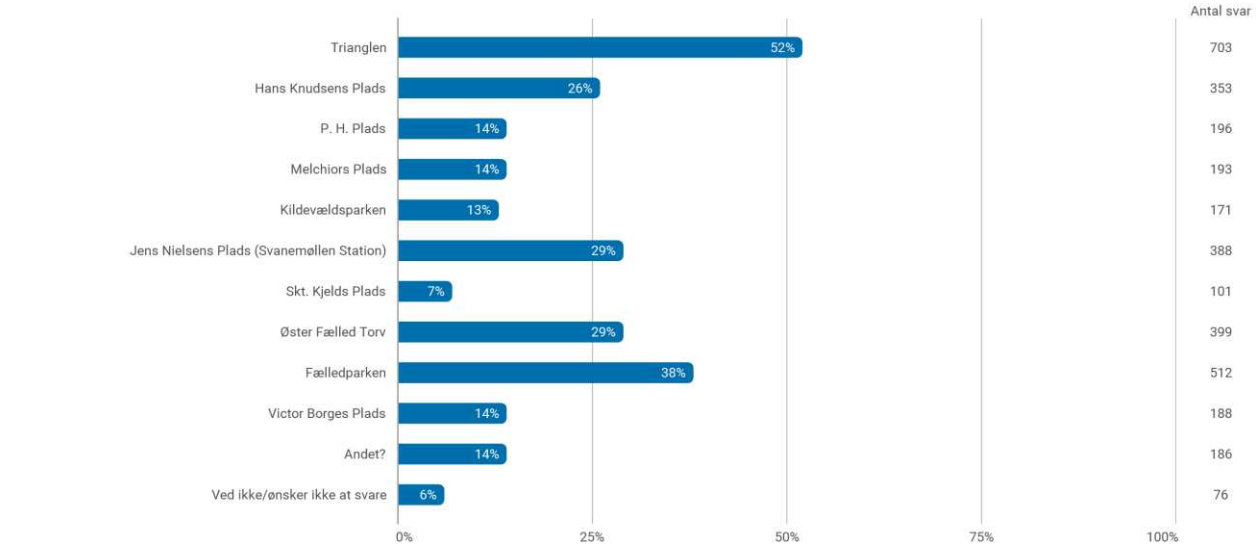
Antal svar
Trianglen 52% 703
Hans Knudsens Plads 26% 353
P. H. Plads 14% 196
Melchiors Plads 14% 193
Kildevældsparken 13% 171
Jens Nielsens Plads (Svanemøllen Station) 29% 388
Skt. Kjelds Plads 7% 101
Øster Fælled Torv 29% 399
Fælledparken 38% 512
Victor Borges Plads 14% 188
Andet? 14% 186
Ved ikke/ønsker ikke at svare 6% 76
0%
25%
50%
75%
100%

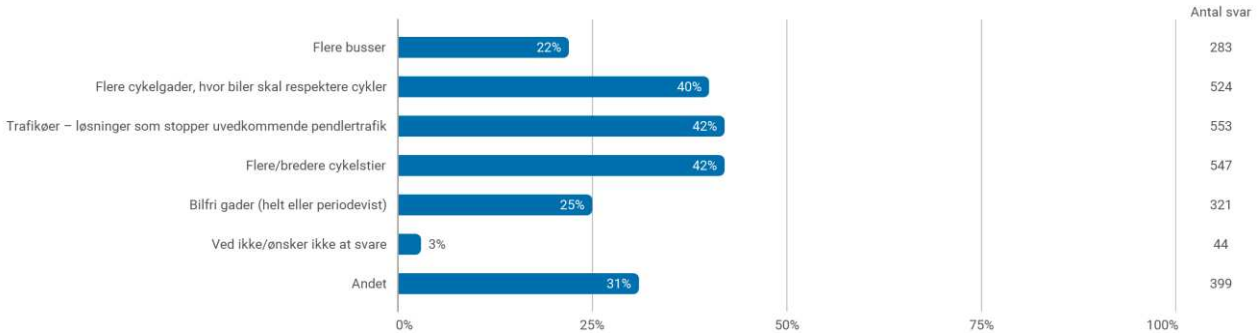
Antal svar
Flere busser 22% 283
Flere cykelgader, hvor biler skal respektere cykler 40% 524
Trafikøer – løsninger som stopper uvedkommende pendlertrafik 42% 553
Flere/bredere cykelstier 42% 547
Bilfri gader (helt eller periodevist) 25% 321
Ved ikke/ønsker ikke at svare 3% 44
Andet 31% 399
0%
25%
50%
75%
100%

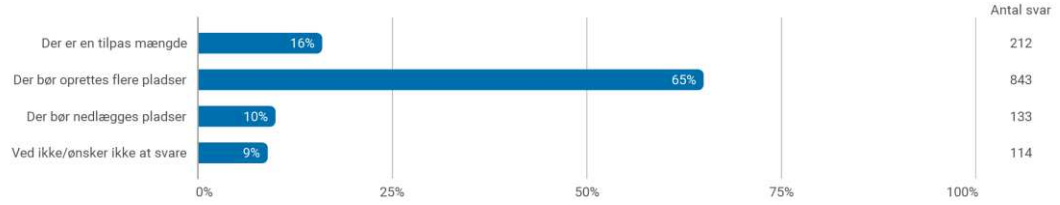
Antal svar
Der er en tilpas mængde
16%
212
Der bør oprettes flere pladser
65%
843
Der bør nedlægges pladser
10%
133
Ved ikke/ønsker ikke at svare
9%
114
0%
25%
50%
75%
100%

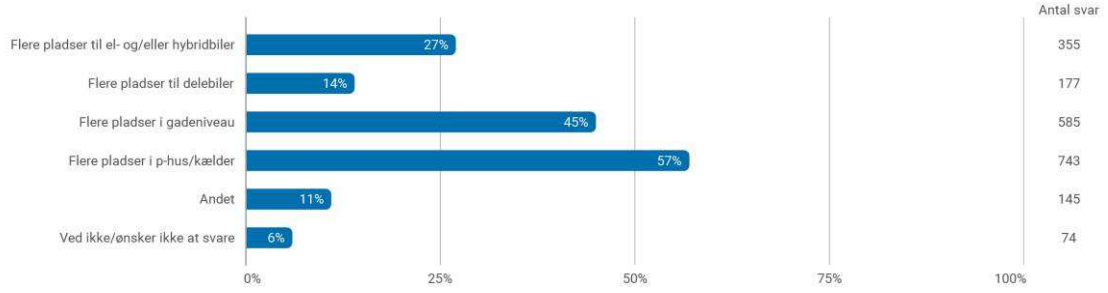
Antal svar
Flere pladser til el- og/eller hybridbiler
27%
355
Flere pladser til delebiler
14%
177
Flere pladser i gadeniveau
45%
585
Flere pladser i p-hus/kælder
57%
743
Andet
11%
145
Ved ikke/ønsker ikke at svare
6%
74
0%
25%
50%
75%
100%

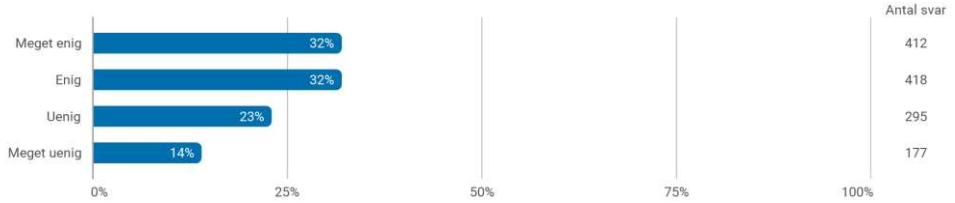
Antal svar
Meget enig
32%
412
Enig
32%
418
Uenig
23%
295
Meget uenig
14%
177
0%
25%
50%
75%
100%

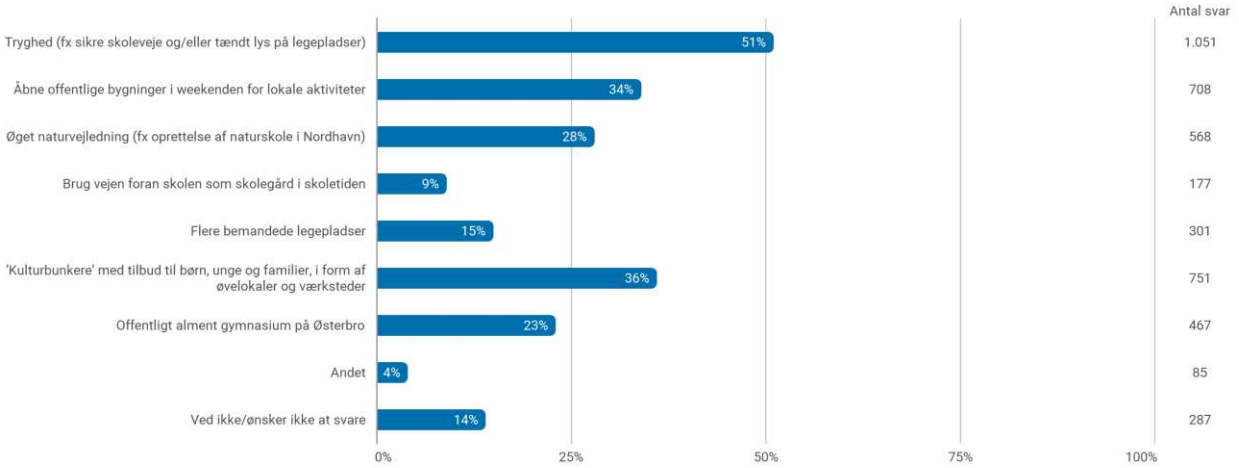
Antal svar
Tryghed (fx sikre skoleveje og/eller tændt lys på legepladser)
51%
1.051
Åbne offentlige bygninger i weekenden for lokale aktiviteter
34%
708
Øget naturvejledning (fx oprettelse af naturskole i Nordhavn)
28%
568
Brug vejen foran skolen som skolegård i skoletiden
9%
177
Flere bemandede legepladser
15%
301
'Kulturbunkere' med tilbud til børn, unge og familier, i form af øvelokaler og værksteder
36%
751
Offentligt alment gymnasium på Østerbro
23%
467
Andet
4%
85
Ved ikke/ønsker ikke at svare
14%
287
0%
25%
50%
75%
100%

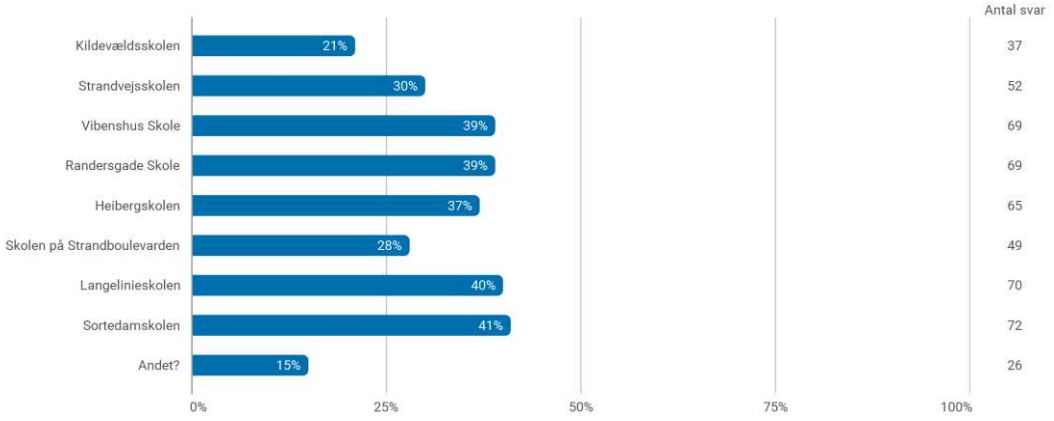
Antal svar
Kildevældsskolen 21% 37
Strandvejsskolen 30% 52
Vibenshus Skole 39% 69
Randersgade Skole 39% 69
Heibergskolen 37% 65
Skolen på Strandboulevarden 28% 49
Langelinieskolen 40% 70
Sortedamskolen 41% 72
Andet? 15% 26
0% 25% 50% 75% 100%

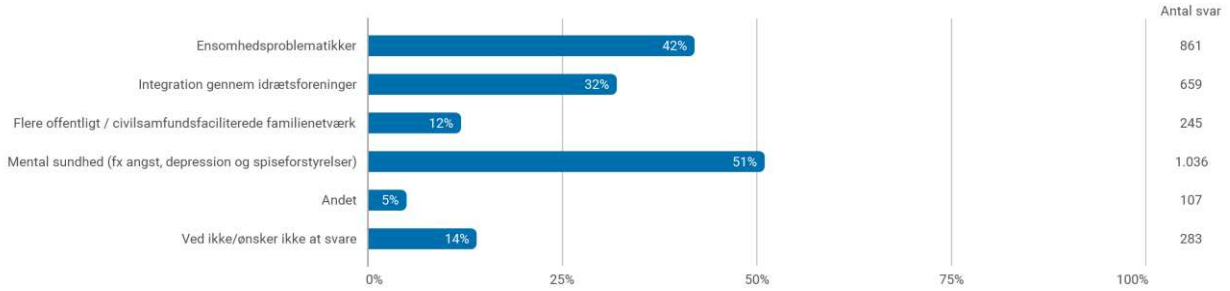
Antal svar
Ensomhedsproblematikker 42% 861
Integration gennem idrætsforeninger 32% 659
Flere offentligt / civilsamfundsfaciliterede familienetværk 12% 245
Mental sundhed (fx angst, depression og spiseforstyrelser) 51% 1.036
Andet 5% 107
Ved ikke/ønsker ikke at svare 14% 283
0% 25% 50% 75% 100%

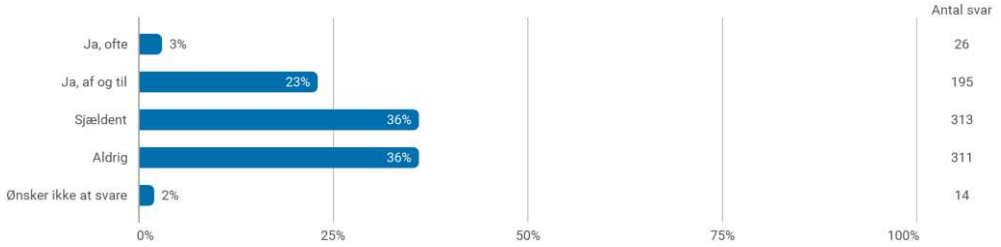
Antal svar
Ja, ofte 3% 26
Ja, af og til 23% 195
Sjældent 36% 313
Aldrig 36% 311
Ønsker ikke at svare 2% 14
0% 25% 50% 75% 100%

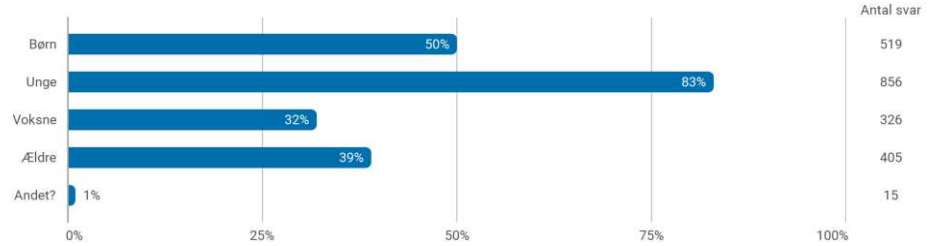
Antal svar
Børn 50% 519
Unge 83% 856
Voksne 32% 326
Ældre 39% 405
Andet? 1% 15
0% 25% 50% 75% 100%

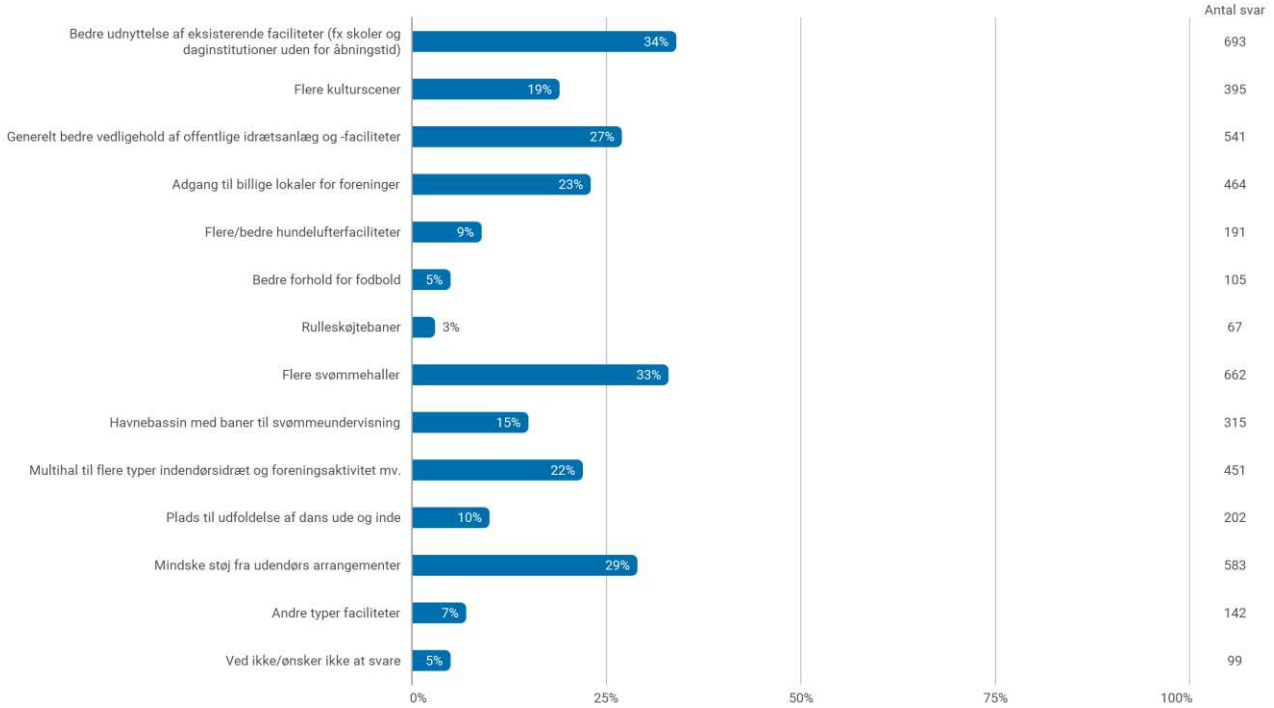
Antal svar
Bedre udnyttelse af eksisterende faciliteter (fx skoler og daginstitutioner uden for åbningstid) 34% 693
Flere kulturscener 19% 395
Generelt bedre vedligehold af offentlige idrætsanlæg og -faciliteter 27% 541
Adgang til billige lokaler for foreninger 23% 464
Flere/bedre hundelufterfaciliteter 9% 191
Bedre forhold for fodbold 5% 105
Rulleskøjtebaner 3% 67
Flere svømmehaller 33% 662
Havnebassin med baner til svømmeundervisning 15% 315
Multihal til flere typer indendørsidræt og foreningsaktivitet mv. 22% 451
Plads til udfoldelse af dans ude og inde 10% 202
Mindske støj fra udendørs arrangementer 29% 583
Andre typer faciliteter 7% 142
Ved ikke/ønsker ikke at svare 5% 99
0%
25%
50%
75%
100%

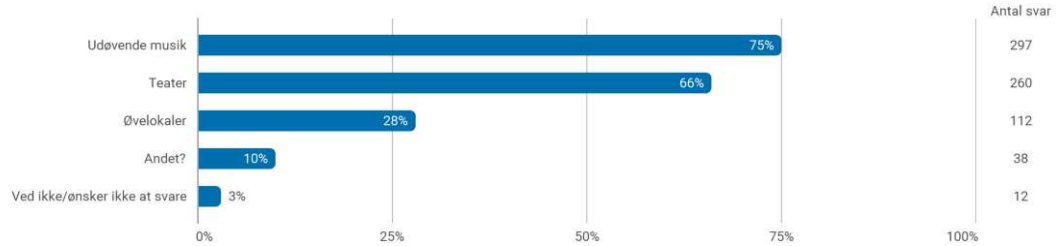
Antal svar
Udøvende musik 75% 297
Teater 66% 260
Øvelokaler 28% 112
Andet? 10% 38
Ved ikke/ønsker ikke at svare 3% 12
0%
25%
50%
75%
100%

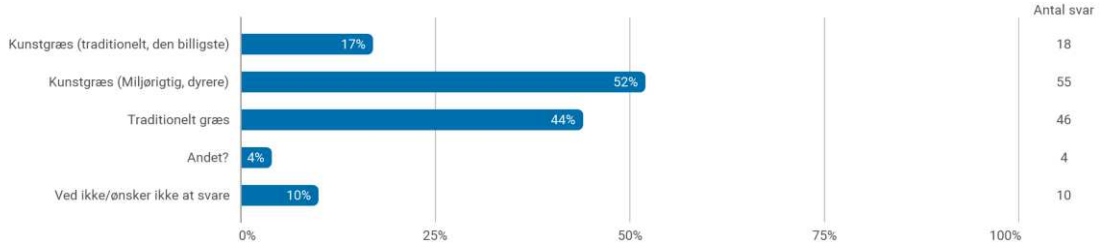
Antal svar
Kunstgræs (traditionelt, den billigste) 17% 18
Kunstgræs (Miljørigtig, dyrere) 52% 55
Traditionelt græs 44% 46
Andet? 4% 4
Ved ikke/ønsker ikke at svare 10% 10
0%
25%
50%
75%
100%

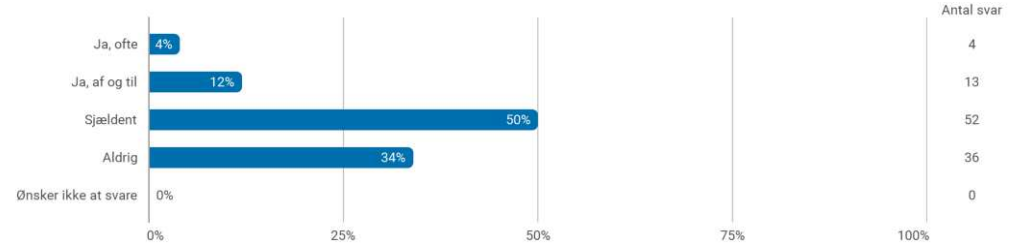
Antal svar
Ja, ofte 4% 4
Ja, af og til 12% 13
Sjældent 50% 52
Aldrig 34% 36
Ønsker ikke at svare 0% 0
0%
25%
50%
75%
100%

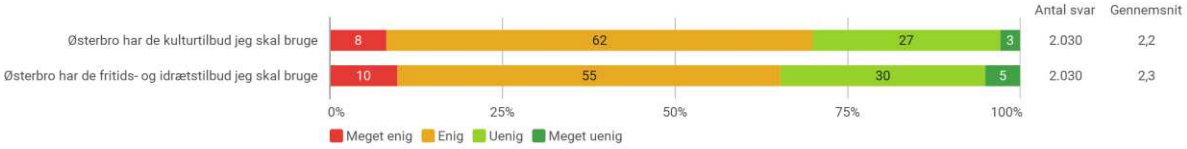
Antal svar
Gennemsnit
Østerbro har de kulturtilbud jeg skal bruge
8
62
27
3
2.030
2,2
Østerbro har de fritids- og idrætstilbud jeg skal bruge
10
55
30
5
2.030
2,3
0%
25%
50%
75%
100%
Meget enig
Enig
Uenig
Meget uenig