

# Evaluering af fordeling af faciliteter til folkeoplysende foreninger og aftenskoler 2022-24

# Indhold

|  |           |  |           |
|--|-----------|--|-----------|
| <b>Evaluering af fordeling af faciliteter til folkeoplysende foreninger og aftenskoler 2022-24</b> | <b>1</b>  | <b>Ændring af retningslinjer</b>                             | <b>24</b> |
| <b>Indhold</b>   | <b>2</b>  | <b>De konkrete ændringer i forhold til fordeling 2022-24</b> | <b>24</b> |
| <b>Indledning</b>  | <b>3</b>  | <b>Konsekvenser af retningslinjeændringer</b>                | <b>25</b> |
| <b>Processen i praksis</b>   | <b>3</b>  | <b>Opsamling og perspektiver</b>                             | <b>26</b> |
| <b>Evalueringens afsnit og temaer</b>  | <b>4</b>  |  |           |
| <b>Fakta om ansøgninger og fordeling indendørs</b>   | <b>5</b>  |  |           |
| <b>Fakta om indendørsfordeling</b>   | <b>5</b>  |  |           |
| Konflikter og afslag   | 6         |  |           |
| Foreninger, der henvender sig til målgruppen 60+   | 7         |  |           |
| <b>Fakta om ansøgninger og fordeling udendørs</b>  | <b>8</b>  |  |           |
| <b>Fakta om vintersæson 2022-24</b>  | <b>8</b>  |  |           |
| Konflikter og afslag   | 9         |  |           |
| <b>Fakta om sommersæson</b>  | <b>10</b> |  |           |
| Konflikter og afslag   | 11        |  |           |
| <b>Faciliteter</b>   | <b>12</b> |  |           |
| <b>Indendørs</b>   | <b>12</b> |  |           |
| <b>Udendørs</b>  | <b>15</b> |  |           |
| <b>Henvendelser</b>  | <b>19</b> |  |           |
| <b>Spørgeskemaundersøgelse</b>   | <b>20</b> |  |           |
| <b>Spørgeskemaundersøgelsens dele</b>  | <b>20</b> |  |           |
| <b>Analyse af spørgeskemaundersøgelse</b>  | <b>20</b> |  |           |
| <b>Perspektiver fra spørgeskemaundersøgelse</b>  | <b>23</b> |  |           |

## Indledning

I 2022 er der blevet fordelt tider til folkeoplysende foreninger og aftenskoler både indendørs og udendørs for sæson 2022-24

I Københavns Kommune fordeles offentlige faciliteter til folkeoplysende aktiviteter for 2 år ad gangen.

Fordeling af faciliteter administreres af Kultur- og Fritidsforvaltningen i henhold til Retningslinjer for støtte til folkeoplysning i København.

Godkendte folkeoplysende foreninger og aftenskoler søger hvert andet år om de faciliteter, de ønsker at benytte til folkeoplysende aktiviteter.

Jævnfør folkeoplysningsloven stilles ledige offentlige lokaler til rådighed for folkeoplysende aktiviteter.

Den 1. februar 2022 var der frist for ansøgning af indendørsfaciliteter i perioden august 2022 til juni 2024.

Den 1. september 2022 var der frist for ansøgning af udendørsfaciliteter for vintersæsonerne 2022-23 og 2023-24 og sommersæsonerne 2023 og 2024.

### Processen i praksis

Godkendte folkeoplysende foreninger og aftenskoler søger om faciliteter via Foreningsportalen, der er en online bookingløsning i Københavns Kommune.

Alle ansøgninger, der er modtaget i bookingløsningen, inden ansøgningsfristens udløb, behandles i henhold til Retningslinjer for støtte til folkeoplysning i Københavns Kommune.

Når alle ansøgninger er behandlet modtager de folkeoplysende foreninger og aftenskoler svar på deres ansøgning via Foreningsportalen. Alle ansøgere modtager svar på ansøgning via mail, der sendes fra systemet, når ansøgningen er behandlet.



## Evalueringens afsnit og temaer

Evalueringen beskæftiger sig med forskellige temaer, som kort præsenteres herunder

Evalueringen kommer omkring følgende temaer:

- Data
- Faciliteter
- Henvendelser
- Spørgeskemaundersøgelse
- Ændrede retningslinjer

Indledningsvis bliver der præsenteret data for de forskellige fordelingsrunder for både indendørs og udendørs. Her stilles der skarpt på omfanget af de forskellige fordelinger.

Herefter kommer et afsnit om de faciliteter, der stilles til rådighed for folkeoplysende foreninger og aftenskoler. Hvilke typer af faciliteter er der tale

om, hvor ligger de, hvad bliver efterspurgt og hvad bliver slet ikke søgt er nogle af spørgsmålene, der findes svar på her.

Næste afsnit handler om de henvendelser, der er kommet på baggrund af fordelingen af tider.

Kultur- og Fritidsforvaltningen har gennemført en spørgeskemaundersøgelse, hvor alle registrerede folkeoplysende foreninger og aftenskoler er blevet inviteret til at svare på spørgsmålene om fordeling og oplevelse af de faciliteter og lokaler, der stilles til rådighed.

Seneste evaluering af fordeling for perioden 2019-2021 førte til en række ændringer i prioriteringskriterierne i Retningslinjer for støtte til folkeoplysning i København. I dette afsnit er der fokus på de ændringer, der har været forud for fordeling i 2022 og hvilken betydning, de har haft for fordeling af tider.

Evalueringen slutter med at samle de overvejelser, der er blevet berørt undervejs i rapporten og fremhæve områder, hvor der er potentiale for at arbejde videre.



# Fakta om ansøgninger og fordeling indendørs

Indendørsfordeling 2022-24

## Fakta om indendørsfordeling

indendørssæsonen løber fra 1. august til 30. juni. Dog har de fleste folkeskoler en sæson, der starter 1. september og slutter 31. maj, for at tage hensyn til skolestart og eksaminer, som ellers vil betyde mange aflysninger for foreninger og aftenskoler i august og juni.



8.016

ansøgninger til  
indendørsfordeling  
2022-24

1.356

ansøgningsberettigede  
foreninger, aftenskoler  
og offentlige institutioner

3.393

ansøgninger til aktiviteter  
for børn og unge under 19 år\*

673

forskellige foreninger,  
aftenskoler og offentlige  
institutioner har søgt  
om indendørsfaciliteter

340

af de foreninger, der har søgt  
om indendørsfaciliteter  
har børn- og ungedlemmer  
fra 0-18 år

Der er søgt om

21137

aktivitetstimer pr. uge

Der er tildelt

15457

aktivitetstimer pr. uge

\*aktiviteter for børn og unge under 19 år er defineret som hold, hvor deltagere under 0-18 år udgør minimum 50% af deltagerne til aktiviteten.

### Konflikter og afslag

Konflikter er, når der er mere end én ansøgning på samme facilitet inden for samme tidsrum.

Konflikter kan løses ved at ændre én eller flere ansøgninger, der i konflikt. Der kan ændres på tidspunkt, ugedag eller facilitet for at løse konflikter. Det betyder, at foreninger kan blive tildelt en anden tid end de har søgt, for at løse en konflikt.

Derfor betyder det ikke automatisk at en konflikt fører til et afslag. Som det fremgår af nedenstående, er det også mere end halvdelen af de ansøgninger, der har været i konflikt, som har modtaget tilsagn.

I fordelingen af indendørsfaciliteter 2022-24 har der været ekstraordinært mange afslag til aktiviteter for børn og unge 0-18 år. Det skyldes blandt andet, at der er en forening, med aktiviteter for børn og unge 0-18 år, der har søgt hver dag på stort set samtlige gymnastik- og bevægelsessale. Da foreningens reelle behov var 2-4 bookinger pr. uge i 1-2 faciliteter, har størstedelen af deres ansøgninger modtaget afslag. Alene denne forenings afslag udgør 149 af de 1.001 afslag, der er givet til aktiviteter for børn og unge 0-18 år.

6.064

konflikter

3.141

ansøgninger, der har været i konflikt, har fået tilsagn

Tiden er ændret i

932

ansøgninger for at løse konflikter

Dagen er ændret i

94

ansøgninger for at løse konflikter

Faciliteten er ændret i

150

ansøgninger for at løse konflikter

3.033

ansøgninger har modtaget fuldstændigt afslag

Af dem har

1.001

ansøgninger til aktiviteter for børn og unge 0-18 år\* modtaget fuldstændigt afslag

Og

2.032

ansøgninger til voksne på 19 år eller derover modtaget fuldstændigt afslag

\*aktiviteter for børn og unge under 19 år er defineret som hold, hvor deltagere under 0-18 år udgør minimum 50% af deltagerne til aktiviteten.

### Timer og deltagere

Der er i alt tildelt 15.457 timer pr. uge i indendørsfordelingen.

Af de timer er 52 % af timerne tildelt til aktiviteter for børn og unge 0-18 år. Her skal det bemærkes, at der er en lang række faciliteter, som typisk ikke benyttes til aktiviteter for børn og unge 0-18 år. Eksempelvis er der sjældent aktiviteter for børn og unge i faglokaler på skoler.

På idrætsfaciliteter isoleret set er 58 % af det samlede antal tildelte timer, tildelt til aktiviteter for børn og unge 0-18 år.

Aktiviteter for børn og unge 0-18 år udgør 42 % af det samlede antal bookede timer mandag til fredag og 72 % af det samlede antal bookede timer i weekenden.

Det bør tilføjes, at i hverdage mandag til fredag ligger de fleste bookinger for aktiviteter til børn og unge 0-18 år i tidsrummet kl. 16-20 og i weekender er aktiviteterne ofte fordelt ud over hele dagen, primært i tidsrummet 9-20.

### Foreninger, der henvender sig til målgruppen 60+

Der er 93 foreninger, hvor 50% eller flere af medlemmerne er 60+. Af disse har 79 foreninger søgt om tider i foreningsportalen.

De 79 foreninger har samlet set søgt om 545 timer pr. uge og er blevet tildelt 569 timer pr. uge.

Grunden til, at der er tildelt mere end der er søgt, skyldes en teknikalitet omkring banerne i skyttehuset i DGI-byen, hvor der søges bredt på alle baner, men tildeles på enkelte baner, som dermed giver flere endelige bookinger end der er ansøgninger.

Der har været 73 ansøgninger til tider frem til kl. 16 og er tildelt 83 bookinger til tider frem til kl. 16, hvilket svarer til 226 timer om ugen. Der hvor der er tider inden kl. 16 er på idrætsanlæg, i kulturhuse og i svømmehaller.

### Idrætsfaciliteter

Samlebetegnelsen idrætsfaciliteter dækker over følgende indendørsfaciliteter:

- Idrætshal
- Gymnastiksal
- Bevægelseslokale
- Skøjtebane
- Svømmebassin
- Undervisningsbassin



## Fakta om ansøgninger og fordeling udendørs

### Udendørsfordeling 2022-24

#### Fakta om vintersæson 2022-24

Vintersæsonen løber fra d. 1. november til 31. marts.

Vintersæsonen er den fordeling, hvor der er færrest faciliteter, der kan søges. Dette bliver nærmere uddybet i afsnittet om faciliteter.



1.622

ansøgninger til  
udendørsfordeling  
i vintersæson  
2022-24

1.241

ansøgningsberettigede  
foreninger, aftenskoler  
og offentlige institutioner

102

forskellige foreninger,  
aftenskoler og offentlige  
institutioner har søgt  
om udendørsfaciliteter

809

ansøgninger til aktiviteter  
for børn og unge under 19 år\*

Der er søgt om

3781

aktivitetstimer pr. uge

Der er tildelt

2537

aktivitetstimer pr. uge

52

af de foreninger, der har søgt  
om indendørsfaciliteter  
har børn- og ungemedlemmer  
fra 0-18 år

\*aktiviteter for børn og unge under 19 år er defineret som hold, hvor deltagere under 0-18 år udgør minimum 50% af deltagerne til aktiviteten.



## Konflikter og afslag

648

konflikter

599

ansøgninger, der har været i  
konflikt, har fået tilsagn

Tiden er ændret i

294

ansøgninger  
for at løse konflikter

Dagen er ændret i

40

ansøgninger  
for at løse konflikter

Faciliteten er ændret i

209

ansøgninger  
for at løse konflikter

573

ansøgninger  
har modtaget fuldstændigt af-  
slag

Af dem har

231

ansøgninger til aktiviteter  
for børn og unge 0-18 år\*  
modtaget fuldstændigt afslag

Og  
342

ansøgninger til voksne på 19 år  
eller derover modtaget  
fuldstændigt afslag

\*aktiviteter for børn og unge under 19 år er defineret som hold, hvor deltagere under 0-18 år udgør minimum 50% af deltagerne til aktiviteten.



### Fakta om sommersæson

Sommersæsonen løber fra 1. april til 31. oktober

3.249

ansøgninger til  
udendørsfordeling  
i sommersæson  
2022-24

1.241

ansøgningsberettigede  
foreninger, aftenskoler  
og offentlige institutioner

1565

ansøgninger til aktiviteter  
for børn og unge under 19 år\*

122

forskellige foreninger,  
aftenskoler og offentlige  
institutioner har søgt  
om udendørsfaciliteter

65

af de foreninger, der har søgt  
om indendørsfaciliteter  
har børn- og ungemedlemmer  
fra 0-18 år

Der er søgt om

4928

aktivitetstimer pr. uge

Der er tildelt

3832

aktivitetstimer pr. uge

\*aktiviteter for børn og unge under 19 år er defineret som hold, hvor deltagere under 0-18 år udgør minimum 50% af deltagerne til aktiviteten.

## Konflikter og afslag

1712  
konflikter

1044  
ansøgninger, der har været i  
konflikt, har fået tilsagn

Tiden er ændret i  
322  
ansøgninger  
for at løse konflikter

Dagen er ændret i  
51  
ansøgninger  
for at løse konflikter

Faciliteten er ændret i  
278  
ansøgninger  
for at løse konflikter

696  
ansøgninger  
har modtaget fuldstændigt af-  
slag

Af dem har  
226  
ansøgninger til aktiviteter  
for børn og unge 0-18 år\*  
modtaget fuldstændigt afslag

Og  
470  
ansøgninger til voksne på 19 år  
eller derover modtaget  
fuldstændigt afslag

\*aktiviteter for børn og unge under 19 år er defineret som hold, hvor deltagere under 0-18 år udgør minimum 50% af deltagerne til aktiviteten.



## Faciliteter

Københavns Kommune udbyder faciliteter både indendørs og udendørs. Der er stor forskel på, hvor mange faciliteter, der er i de enkelte bydele og dermed også hvor stort presset er på den enkelte facilitet

### Indendørs

Der har været udbudt 470 faciliteter i alt, fordelt på 104 adresser i Københavns Kommune.

Der er modtaget ansøgninger på 429 forskellige faciliteter, hvilket betyder, at der er 41 faciliteter, der slet ikke er blevet søgt i fordelingsrunden.

Der er i alt tildelt 15.545 aktivitetstimer pr. uge på tværs af alle faciliteter indendørs.

Idrætshaller er defineret som haller der er 15x30 meter eller derover.

Svømmebassin er defineret som et bassin på 25 meter eller derover.

Undervisningsbassin er defineret som bassiner, der er mindre end 25 meter i længden.

Specialfaciliteter er defineret som faciliteter, hvor der kun kan dyrkes enkelte aktiviteter, og som derfor har begrænsede ansøgninger, herunder keglehaller, bordtennislokaler, indendørs beachvolley, squashbaner, e-sport m.v.

I de tilfælde hvor der er tildelt flere timer, end der er ansøgt, skyldes det, at nogle af de bookinger, der ikke har kunnet imødekommes i de ansøgte faciliteter, er blevet rykket til andre egnede faciliteter. Det kan også skyldes at der er tildelt tider, som ikke har været ansøgt for at sikre en bedre

kapacitetsudnyttelse, hvilket er tilfældet på skøjtebanerne.

De faciliteter, der slet ikke er blevet søgt, er mindre bevægelseslokaler, faglokaler samt møde- og undervisningslokaler. Rent geografisk er de lokaler, der ikke er blevet søgt, fordelt over hele byen.

Ifølge tabellen nedenfor var der i 2022 udbudt 71 idrætshaller og 78 gymnastiksale i Københavns Kommune. Til trods for at antallet af idrætshaller og gymnastiksale ligger meget tæt, så bliver der kun søgt omtrent halvt så mange timer i gymnastiksale som i idrætshaller. Særligt i aftentimer efter kl. 20 og i weekender står gymnastiksalene tomme.

| Facilitetstype                                | Udbudt antal af type | Antal ansøgninger | Antal tildelte bookinger | Antal timer ansøgt | Antal timer tildelt |
|---|----------------------|-------------------|--------------------------|--------------------|---------------------|
| <b>Idrætshaller</b>                           | 71                   | 3297              | 1896                     | 8169 timer         | 5438 timer          |
| <b>Gymnastiksale</b>                          | 78                   | 1336              | 905                      | 3941 timer         | 2839 timer          |
| <b>Bevægelseslokaler</b>                      | 89                   | 1244              | 917                      | 3258 timer         | 2431 timer          |
| <b>Faglokaler</b>                             | 47                   | 167               | 128                      | 624 timer          | 487 timer           |
| <b>Klasse-, møde- og undervisningslokaler</b> | 123                  | 332               | 277                      | 1387 timer         | 1149 timer          |
| <b>Skøjtebaner</b>                            | 3                    | 102               | 106                      | 161 timer          | 216 timer           |
| <b>Svømmebassiner</b>                         | 15                   | 868               | 565                      | 1712 timer         | 975 timer           |
| <b>Undervisningsbassiner</b>                  | 8                    | 130               | 103                      | 351 timer          | 250 timer           |
| <b>Varmtvandsbassiner</b>                     | 2                    | 54                | 41                       | 160 timer          | 75 timer            |
| <b>Specialfaciliteter</b>                     | 34                   | 457               | 565                      | 1323 timer         | 1597 timer          |

Langt de fleste af de faciliteter Københavns Kommune stiller til rådighed for folkeoplysende foreninger ligger på de kommunale skoler.

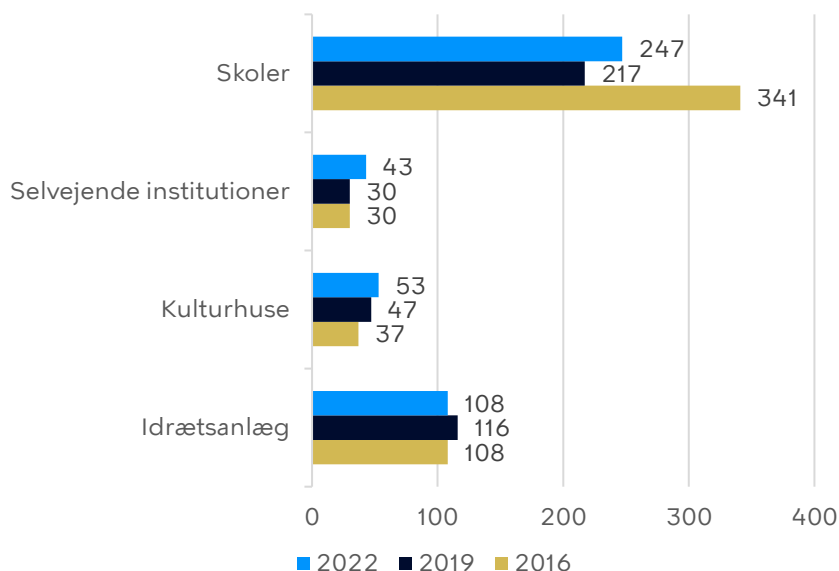
I forhold til udbuddet af faciliteter på skoler er det væsentligt at have blik for, at antallet af udbudte skolefaciliteter varierer alt efter hvor mange skoler, der er under renovering. Så en del af det langt større udbud af faciliteter på skoler i 2016 skal også ses i lyset af, at der på det tidspunkt ikke var sat gang i helhedsrenoveringer på skoler. I både 2019 og 2022 har der været en del skoler, der har været "ude af drift" på grund af helhedsrenovering. I december 2022 var der 16 skoler, der var helt eller delvist taget ud af udlån grundet renovering.

I perioden fra 2019 til 2022 er arbejdet med at implementere samarbejdsaftalen på de kommunale skoler påbegyndt, dog har arbejdet ikke været afsluttet ved fordeling af tider i 2022. Derfor er det forventet, at der vil være flere faciliteter i spil på skoler næste gang, der skal fordeles faciliteter.

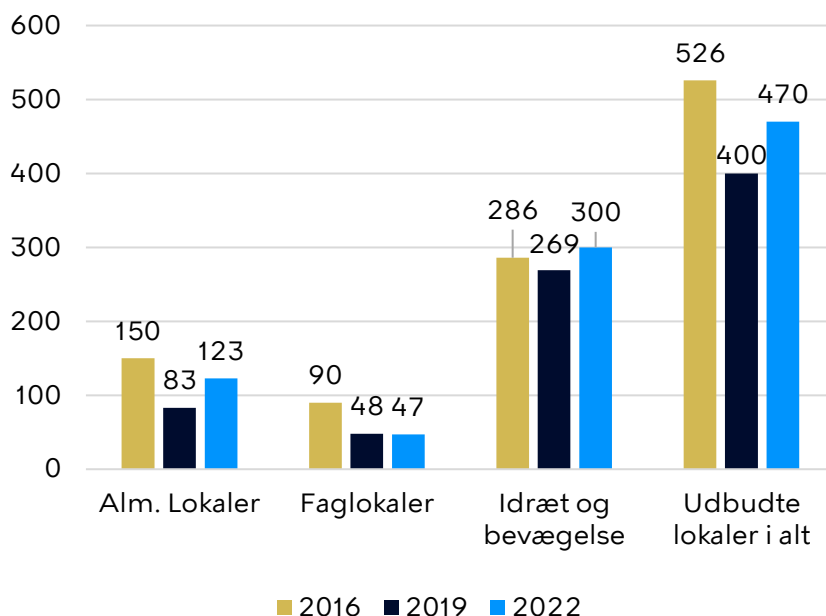
Det er værd at bemærke, at der på nuværende tidspunkt er 6 skoler, der ikke er adgang til grundet problemer med automatisk dørkontrol (herefter ADK), der er et selvbetjent adgangssystem, hvor foreninger og aftenskoler selv lukker sig ind på skoler ved hjælp af en kode eller et kort og en kode. For at få disse 6 skoler i spil, er der behov for at få afsat midler til at opsætte ny eller reparere eksisterende ADK.

I et overordnet perspektiv er der meget ledig tid i de idrætsfaciliteter, der ikke er idrætshaller og svømmehaller. Men der er i høj grad tale om de mindre attraktive tider såsom mandag til torsdag efter kl. 20, fredag eftermiddag og weekender. For at udnytte

## Udviklingen i antal udbudte faciliteter i årene 2016-2022 fordelt på anlægstype



## Udviklingen i antal udbudte faciliteter i årene 2016-2022 fordelt på facilitetstype



kapaciteten i Københavns Kommune bedre, er det nødvendigt at se på disse tidsrum og undersøge, hvad der er barrieren for at benytte faciliteterne. For i det samlede regnskab for tilgængelige tider, fylder den ledige kapacitet meget og isoleret set giver det et billede af, at der ikke er facilitetsmangel i København.

Dermed bliver det et spørgsmål om, hvordan ledig tid, kan udnyttes bedre, når der ikke kommer mere ledig tid i tidsrummet kl. 16-20 mandag til torsdag?

Der er nye skolebyggerier på vej med idrætshaller og andre idrætsfaciliteter. Alene i 2024 forventes fire nye folkeskoler med idrætshaller at blive taget i brug. Det drejer sig om Skolen på Hannemanns Allé, Sluseholmen Skole, Købbyens Skole og Nørre Fælled Skole. Men da der samtidig sker en tilvækst i befolkningen, løser det

ikke nødvendigvis kapacitetsudfordringer som helhed.



## Udendørs

Udendørsfordeling er opdelt i to forskellige sæsoner, henholdsvis vintersæson og sommersæson.

Vintersæsonen løber fra 1. november til 31. marts og sommersæsonen løber fra 1. april til 31. oktober.

I vintersæsonen er der udbudt færre baner end i sommersæsonen, da græsbaner udelukkende kan benyttes i sommersæsonen.

For at sikre bedst mulig udnyttelse kan 11v11 baner også søges opdelt. En 11v11 bane kan opdeles i 2 7v7, eller 4 5v5 baner.

Særligt foreninger med mange børnemedlemmer er gode til at udnytte banerne i mindre felter og kan dermed have mange spillere på banen under træning. Dog er der nogle

foreninger, der mener at hvis der spilles 11v11 fodbold skal træning foregå på en 11v11 bane. Hvis der skal bruges en fuld 11v11 bane til træning, sker det på bekostning af muligheden for at dele banen op i mindre felter. Det kan være svært at imødekomme behovet for at spille på en 11v11 bane, særligt i vintersæsonen, hvor der kan være langt til nærmeste 11v11 bane eller være mange ansøgninger til 11v11 baner, hvorfor der ikke kan tages hensyn til alles ønsker og behov.

Det er værd at bemærke, at i bydelene Vesterbro og Indre By slet ikke findes fodboldbaner. Med Overførselssagen 2023 er der afsat midler til tre nye kunstgræsbaner på Godsbaneterrænet, så Vesterbro får et løft rent facilitetsmæssigt.

Næsten samtlige fodboldbaner bliver søgt, der er få undtagelser og det

drejer sig typisk om fodboldbaner på skoler, der er i særlig dårlig stand, mangler mål eller er meget små – eksempelvis mindre end en 5v5 bane. På det område, er der potentiale for at undersøge og eventuelt opgradere standen af fodboldbaner på skoler.

Samtidig er der en interessant problemstilling i forhold til hockey kunstgræs, som har sand i underlaget og derfor ikke er særligt egnet til at spille fodbold. Derfor står de to hockey kunstgræsbaner, der er i København ledige en stor del af tiden. De to baner er placeret i Valby Idrætspark og ved Ellebjerg skole.

Selvom fodbold og fodboldbaner fylder meget i forhold til udendørs fordeling, er der dog også andre udendørs faciliteter.

Disse faciliteter er sjældent steder, hvor der er stor efterspørgsel og derfor er det også sjældent steder med

## Oversigt over græs- og kunstgræsbaner fordelt på bydele

| Bydel           | 11v11 kunstgræsbaner | 8v8 / 7v7 kunstgræsbaner | 5v5 eller mindre kunstgræsbaner | 11v11 græsbaner | 8v8 / 7v7 græsbaner | 5v5 eller mindre græsbaner |
|-----------------|----------------------|--------------------------|---------------------------------|-----------------|---------------------|----------------------------|
| Amager Vest     | 3                    | 1                        | 2                               | 8               | 5                   | 17                         |
| Amager Øst      | 3                    |                          | 2                               | 17              | 11                  | 1                          |
| Bispebjerg      | 3                    | 3                        |                                 | 5               | 2                   | 3                          |
| Brønshøj-Husum  | 3                    | 1                        | 1                               | 8               | 2                   | 17                         |
| Christianshavn  |                      | 1                        |                                 |                 | 1                   |                            |
| Indre By        |                      |                          |                                 |                 |                     |                            |
| Kongens Enghave | 2                    |                          | 1                               | 2               |                     | 1                          |
| Nørrebro        | 1                    | 2                        |                                 |                 |                     |                            |
| Valby           | 6                    | 3                        | 1                               | 22              | 6                   | 11                         |
| Vanløse         | 4                    | 1                        | 2                               | 5               |                     | 4                          |
| Vesterbro       |                      |                          |                                 |                 |                     |                            |
| Østerbro        | 4                    |                          |                                 | 7               | 9                   | 5                          |
| <b>I alt</b>    | <b>29</b>            | <b>12</b>                | <b>9</b>                        | <b>74</b>       | <b>36</b>           | <b>59</b>                  |

konflikter. Så selvom der er få af disse faciliteter opleves det ikke som en udfordring for foreningerne.

Med lav efterspørgsel menes der, at der kun er 1-2 foreninger, der søger om tider på den pågældende facilitet.

Dog betyder det, at de foreninger, der gerne vil benytte disse faciliteter er nødsaget til at bevæge sig på tværs af byen for at komme til den ønskede facilitet. Så det åbner et spørgsmål om, hvorvidt det er nødvendigt at have alle typer af faciliteter i alle bydele eller i hvert fald med en geografisk spredning over hele byen eller om foreninger, der dyrker en idræt, hvor der er behov for særlige faciliteter må være forberedt på at skulle bevæge sig for at få stillet faciliteter til rådighed.

I forhold til tennisbaner skal det bemærkes, at der er flere tennisbaner i København end dem, der fremgår af nedenstående tabel, men da der er driftsaftaler på størstedelen af de kommunale tennisanlæg, indgår de ikke som en del af fordelingen.

Igen er det værd at bemærke, at der ikke er nogen udendørsfaciliteter i Indre By.

Den skæve fordeling af faciliteter pr. bydel betyder, at foreninger, der betragtes som hjemmehørende i områder uden eller med meget få faciliteter har svært ved at få faciliteter til deres aktiviteter. Dermed kan fordelingskriteriet om nærhed være svært at bruge i forbindelse med udendørs fordeling, da der er en stor koncentration af faciliteter i nogle bydele.

Spørgsmålet er, hvordan fordeling af tider, særligt i vinterhalvåret, kan gøre anderledes. Kan det forventes at foreninger må bevæge sig længere for banerne? Er der målgrupper, der ikke kan forvente at få baner i det område, hvor de er hjemmehørende? Er der særlige hensyn, der skal tages, når der fordeles?

Der er ikke udsigt til, at der kommer flere udendørsfaciliteter i de områder, hvor der i dag ikke er nogen. Dermed må det regnes som et vilkår, at der vil være en skæv fordeling af faciliteter pr. bydel.

## Oversigt over øvrige udendørsfaciliteter

| Bydel           | Atletikfacilitet | Cricketpitch | Hockey kunstgræs | Rugbybane | Beachvolleybane | Petanquebane | Tennisbane | Havnebad | Badezone |
|-----------------|------------------|--------------|------------------|-----------|-----------------|--------------|------------|----------|----------|
| Amager Vest     | 1                |              |                  | 1         |                 |              |            |          | 1        |
| Amager Øst      |                  | 1            |                  |           | 4               |              |            |          |          |
| Bispebjerg      |                  |              |                  |           |                 |              |            |          |          |
| Brønshøj-Husum  |                  | 1            |                  |           |                 |              |            |          |          |
| Christianshavn  |                  |              |                  | 1         |                 |              |            |          | 1        |
| Indre By        |                  |              |                  |           |                 |              |            |          |          |
| Kongens Enghave |                  |              | 1                |           |                 |              |            | 1        | 1        |
| Nørrebro        |                  |              |                  |           | 1               |              | 3          |          |          |
| Valby           |                  |              | 1                |           |                 | 1            |            |          |          |
| Vanløse         |                  |              |                  |           |                 | 6            |            |          |          |
| Vesterbro       |                  |              |                  |           |                 |              |            | 1        |          |
| Østerbro        | 2                |              |                  |           |                 |              |            |          | 1        |
| <b>I alt</b>    | <b>3</b>         | <b>2</b>     | <b>2</b>         | <b>2</b>  | <b>5</b>        | <b>7</b>     | <b>3</b>   | <b>2</b> | <b>4</b> |



For at tydeliggøre, at der er store forskelle på hvor mange faciliteter, der er til rådighed udendørs på tværs af byen samt de store sæsonmæssige forskelle, har Kultur- og Fritidsforvaltningen opgjort hvor mange banetimer de 10 største fodboldforeninger i København har fået tildelt.

For de fleste foreninger er der store forskelle på hvor mange banetimer, de er tildelt henholdsvis sommer og vinter. Det skyldes, at der de fleste steder er væsentlig flere græsbaner end kunstgræsbaner til rådighed.

Dermed bliver der også stor forskel på, hvor godt foreninger er stillet, afhængigt af tilhørsforhold. Særligt i vintersæsonen er der stort pres på banerne, særligt i de bydele, hvor der er få eller ingen kunstgræsbaner.

Som det fremgår af oversigterne over banetimer for de 10 største fodboldforeninger er der store forskelle på, hvor mange banetimer foreningerne har sammenlignet med de andre. Dvs. at udover de sæsonmæssige forskelle også er geografiske forskelle.

Her bliver det igen et spørgsmål om, hvor en forening er hjemmehørende og hvor meget det kan forventes at en forening kan flytte sig i forbindelse med træning. Der er områder, hvor der er gode muligheder for at få mere træningstid, hvis foreningen er villig til at gå på kompromis med lokation og ugedag.

Det er værd at bemærke, at der udendørs - ligesom indendørs - står faciliteter tomme om fredagen. Muligvis er det et vilkår, at der ikke er interesse for at have fast træningstid om fredagen, men der er her et stort potentiale for at udnytte kapaciteten i København langt bedre.

## Oversigt over de ti største fodboldforeninger, der søgt om tider udendørs

| Foreningsnavn                           | Medlemmer 0-18 år | Medlemmer 19 år + | Medlemmer i alt |
|---|-------------------|-------------------|-----------------|
| <b>Boldklubben Skjold</b>               | 1298              | 1324              | 2622            |
| <b>Nørrebro United</b>                  | 1537              | 565               | 2102            |
| <b>Boldklubben af 1893 (B93)</b>        | 1224              | 399               | 1623            |
| <b>Boldklubben Fremad Valby Fodbold</b> | 772               | 738               | 1510            |
| <b>Sundby Boldklub</b>                  | 1002              | 382               | 1384            |
| <b>Østerbro Idræts-Forening</b>         | 604               | 734               | 1338            |
| <b>KFUM's Idrætsforening VESTIA</b>     | 947               | 338               | 1285            |
| <b>Boldklubben af 1908</b>              | 900               | 200               | 1100            |
| <b>Boldklubben Hellas</b>               | 706               | 353               | 1059            |
| <b>Vanløse Idrætsforening</b>           | 644               | 390               | 1034            |

## Fordeling af banetimer i vintersæson udendørs

| Foreningsnavn                           | Antal timer* | Banetimer pr. 100 medlemmer |
|---|--------------|-----------------------------|
| <b>Vanløse Idrætsforening</b>           | 115,31       | 11,2                        |
| <b>Boldklubben af 1893 (B93)</b>        | 101,5        | 10,3                        |
| <b>Boldklubben Hellas</b>               | 71,75        | 6,8                         |
| <b>Sundby Boldklub</b>                  | 92,5         | 6,7                         |
| <b>Boldklubben af 1908</b>              | 72,5         | 6,6                         |
| <b>Boldklubben Fremad Valby Fodbold</b> | 87,5         | 5,8                         |
| <b>KFUM's Idrætsforening VESTIA</b>     | 70,5         | 5,5                         |
| <b>Nørrebro United</b>                  | 92           | 4,4                         |
| <b>Østerbro Idræts-Forening</b>         | 52,38        | 3,9                         |
| <b>Boldklubben Skjold</b>               | 98,25        | 3,7                         |

\*antallet af timer er korrigeret for banestørrelse

## Fordeling af banetimer i sommersæson udendørs

| Foreningsnavn                           | Antal timer* | Banetimer pr. 100 medlemmer |
|---|--------------|-----------------------------|
| <b>Vanløse Idrætsforening</b>           | 261,13       | 25,25                       |
| <b>Boldklubben af 1908</b>              | 237,38       | 21,6                        |
| <b>Sundby Boldklub</b>                  | 233,5        | 16,9                        |
| <b>Boldklubben Hellas</b>               | 166,5        | 15,7                        |
| <b>Boldklubben af 1893 (B93)</b>        | 212,25       | 13,1                        |
| <b>Østerbro Idræts-Forening</b>         | 145,25       | 10,9                        |
| <b>Boldklubben Fremad Valby Fodbold</b> | 155,25       | 10,3                        |
| <b>Boldklubben Skjold</b>               | 254,25       | 9,7                         |
| <b>KFUM's Idrætsforening VESTIA</b>     | 80           | 6,2                         |
| <b>Nørrebro United</b>                  | 97,5         | 4,6                         |

\*antallet af timer er korrigeret for banestørrelse



## Henvendelser

Foreninger og aftenskoler henvender sig med spørgsmål til fordelingen. Herunder følger et overblik over alle henvendelser samt en uddybning af de tematikker, der går igen i henvendelserne

Der er kommet omkring 150 henvendelser på baggrund af fordeling af tider både indendørs- og udendørs.

Der er 124 forskellige foreninger, der har henvendt sig, hvilket svarer til 16 % af alle de foreninger, der har søgt om tider.

Henvendelserne kan inddeles i følgende typer:

1. Spørgsmål til afgørelse
2. Utilfredshed med afgørelse
3. Behov for hjælp til at finde alternative tider

I 10 tilfælde er der sket fejl enten systemteknisk eller fra Kultur- og Fritidsforvaltningens side. Størstedelen af disse fejl er løst enten ved at finde alternative tider til foreningen eller på anden vis finde en tilfredsstillende løsning for foreningen.

I 2 tilfælde har det ikke været muligt at finde en løsning, der har været tilfredsstillende for foreningen, begge disse tilfælde omhandler udendørstider i vintersæsonen.

Mange af de henvendelser, der har været på baggrund af fordelingen, har netop været spørgsmål til, hvorfor foreningen har fået færre tider, senere tider eller ændrede tider i forhold til, hvad de har haft tidligere år. Disse henvendelser falder ind under de to kategorier: 1. Spørgsmål til afgørelse og 2. Utilfredshed med afgørelse.

Det har altid være praksis i forbindelse med fordeling af tider at ændre foreningers ansøgninger – forstået som at tildele foreningen et andet tidspunkt eller en anden ugedag – for at få fordelingen til at gå op og udnytte kapaciteten bedst muligt. Men et stigende antal foreninger stiller sig undrende over for denne praksis og udtrykker utilfredshed med det resultat, der kommer frem.

Kultur- og Fritidsforvaltningen oplever også et stigende antal henvendelser fra foreninger, der er blevet tildelt tider mellem kl. 21-23 og mener, at dette tidsrum ligger for sent for træning på hverdage. Jf. Retningslinjer for støtte til folkeoplysning i København er tidsrummet kl. 16-20 mandag til fredag forbeholdt børn og unge 0-18 år. Men hvis foreninger med aktiviteter for voksne oplever at tider fra kl. 21-23 er for sene, så er der kun tidsrummet kl. 20-21, som opleves som et acceptabelt træningstidsrum for voksne. Med det nuværende udbud af faciliteter – særligt idrætshaller – vil det ikke være muligt at imødekomme foreningernes ønsker til tider, indenfor de attraktive tidsrum.

Nogle foreninger oplever at ændringer er ødelæggende for deres forening.

## Spørgeskemaundersøgelse

I perioden 30. januar til 12. februar 2023 har foreninger og aftenskoler haft mulighed for at deltage i en spørgeskemaundersøgelse om foreninger og aftenskolers oplevelse af fordeling af tider og brug af faciliteter

Spørgeskemaundersøgelsen blev sendt ud til 1224 folkeoplysende foreninger og aftenskoler via mail d. 30. januar 2023 og sidste svar dato var 12. februar 2023, således har foreninger og aftenskoler haft 14 dage til at besvare spørgeskemaundersøgelsen.

Der er 359 fuldførte besvarelser, hvilket udgør en svarprocent på 29 %.

### Spørgeskemaundersøgelsens dele

Spørgeskemaundersøgelsen er delt ind i forskellige dele, hvor nogle dele afhænger af de svar, der er blevet givet.

#### Del 1 baggrundsinformation om respondenter

Her er der blevet spurgt ind til om respondenter repræsenterer en forening eller aftenskole, foreningstypen og om aktiviteterne i foreningen eller aftenskolen er henvendt til en særlig målgruppe.

#### Del 2 spørgsmål om ansøgning af faciliteter og tildeling af tider

I denne del spørges der ind til, om foreningen eller aftenskolen har søgt om tider i Foreningsportalen, om der er søgt faciliteter indendørs eller udendørs, hvordan ansøgningsprocessen opleves og om foreningen eller aftenskolen oplever, at blive tildelt, de tider, de har behov for.

#### Del 3 konkrete spørgsmål til brug og oplevelse af faciliteter og lokaler

I den sidste del af undersøgelsen bliver der spurgt til hvilke faciliteter, der benyttes, hvordan adgangen til lokaler opleves på skoler, om faciliteterne er egnede til foreningens og aftenskolens faciliteter, om faciliteternes stand. Afsluttende spørges der ind til kendskab til Forenings- og aftenskolepakken i forhold til muligheden for at søge midler til forbedring af lokaler og faciliteter.

#### Analyse af spørgeskemaundersøgelse

Selvom svarprocenten er relativt beskeden giver spørgeskemaundersøgelsen alligevel nogle indikationer på, hvordan folkeoplysende foreninger og aftenskoler oplever bookingprocessen og de faciliteter kommunen stiller til rådighed.

96 % af respondenterne repræsenterer en forening og 4 % repræsenterer en aftenskole.

Af de foreninger, der har svaret har 16 % primært børn og unge 0-18 år

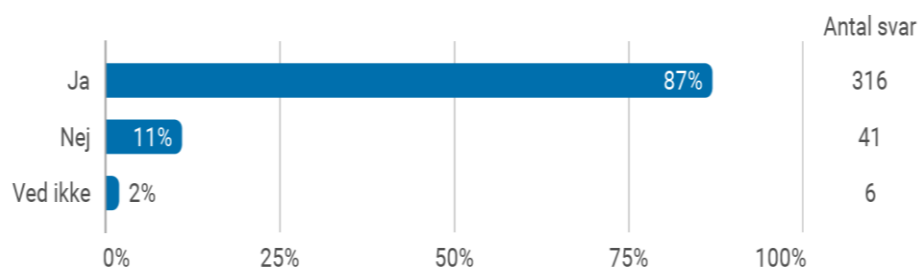
som målgruppe, 54 % har voksne på 19 år og derover som målgruppe og 29 % har begge målgrupper som medlemmer. Det betyder, at der er en overrepræsentation af foreninger med voksne på 19 år eller derover som målgruppe i spørgeskemaundersøgelsen.

Til spørgsmålet om, hvorvidt foreningen eller aftenskolen har prøvet at søge tider i Foreningsportalen, er der 87 %, der svarer Ja (se figuren nederst på siden). Dem, der har svaret Nej eller Ved ikke indgår ikke i den resterende del af undersøgelsen, da den kun er relevant for foreninger og aftenskoler, der søgt tider i Foreningsportalen.

Der er 291 respondenter, svarende til 92 % af det samlede antal respondenter, der selv har prøvet at søge tider i Foreningsportalen.

79 % af respondenterne har søgt faciliteter indendørs, 4 % har søgt faciliteter udendørs og 16 % har søgt både indendørs og udendørs.

Har din forening eller aftenskole søgt om tider i Foreningsportalen?



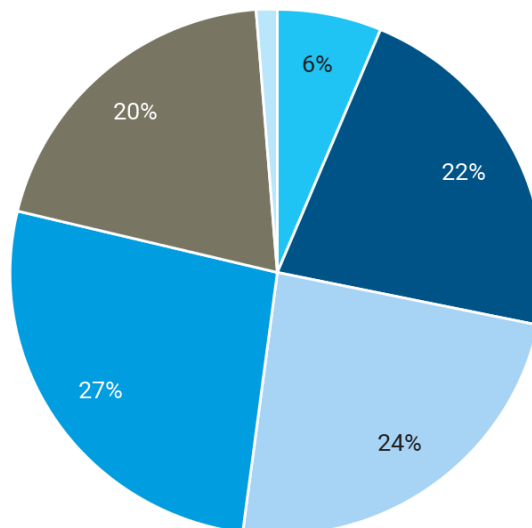
Til spørgsmålet om, hvordan foreninger og aftenskoler oplever muligheden for at søge tider, er svarene jævnt fordelt over svarene: Nemt, Hverken eller, Svært og Meget svært. Kun 6 % synes det er meget nemt at søge tider og 1 % svarer Ved ikke.

Kultur- og Fritidsforvaltningen er opmærksomme på, at der har været store udfordringer med svartiderne i Foreningsportalen, hvilket har medført, at systemet har kørt meget langsomt både i ansøgnings- og fordelingsperioden. Det har været til stor gene for alle, der har skullet søge i Foreningsportalen.

Kultur- og Fritidsforvaltningen har afholdt workshops med hjælp til ansøgning i forbindelse med ansøgning af både udendørs- og indendørsfaciliteter. Der var stor tilslutning til workshops for ansøgning af indendørsfaciliteter, hvor der blev afholdt i alt fire workshops online i januar 2022. I forhold til udendørs blev der annonceret fire workshops, men grundet manglende tilmeldinger blev der kun afholdt én workshop.

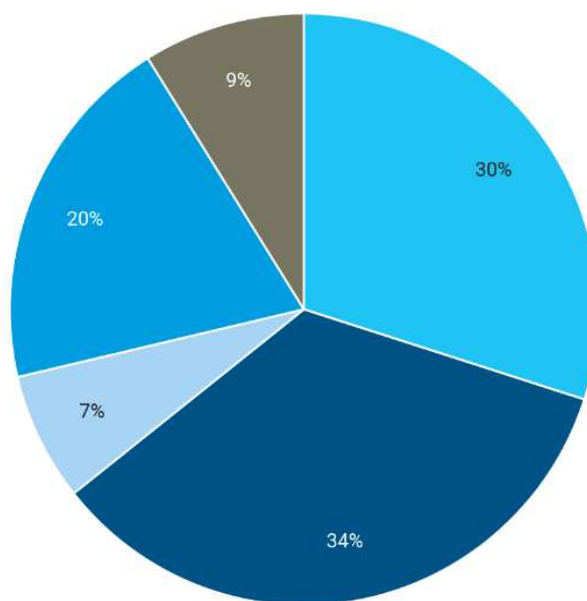
De fleste foreninger og aftenskoler oplever at få de tider, de har behov for. Men det er værd at bemærke, at omkring en tredjedel oplever ikke at få de tider, de har behov for. Der er 28 foreninger og aftenskoler, svarende til 9 % af besvarelserne, der slet ikke oplever at få de tider, de har behov for.

### Hvordan oplever I muligheden for at søge tider?



■ Meget nemt ■ Nemt ■ Hverken eller ■ Svært ■ Meget svært ■ Ved ikke

### I hvor høj grad oplever I, at I får de tider, I har behov for?



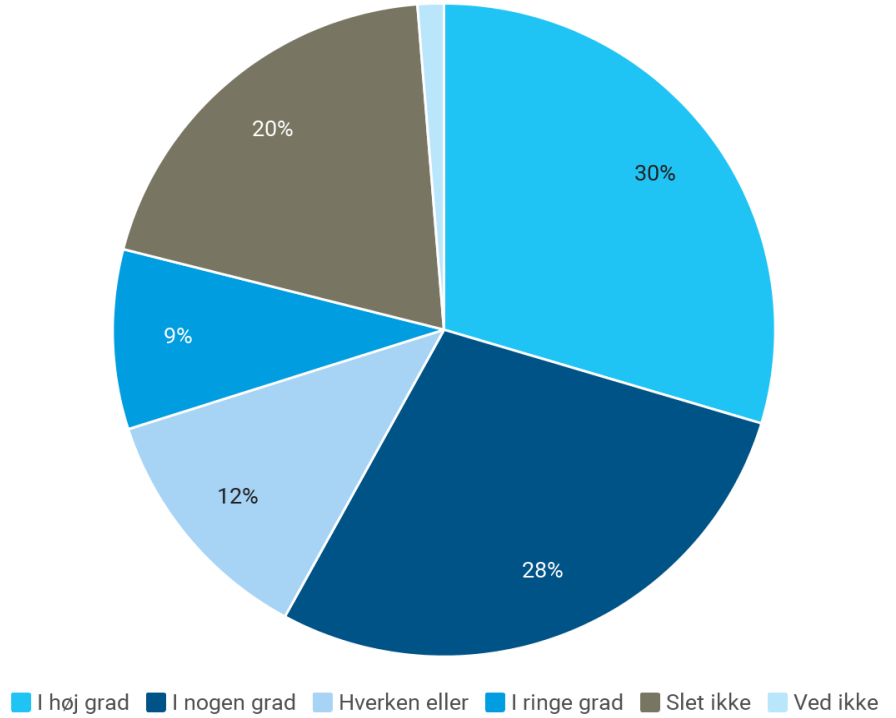
■ I høj grad ■ I nogen grad ■ Hverken eller ■ I ringe grad ■ Slet ikke ■ Ved ikke

Over halvdelen af respondenterne, 58 %, oplever at manglende tider spænder ben for muligheden for udvikling af foreningen eller aftenskolen.

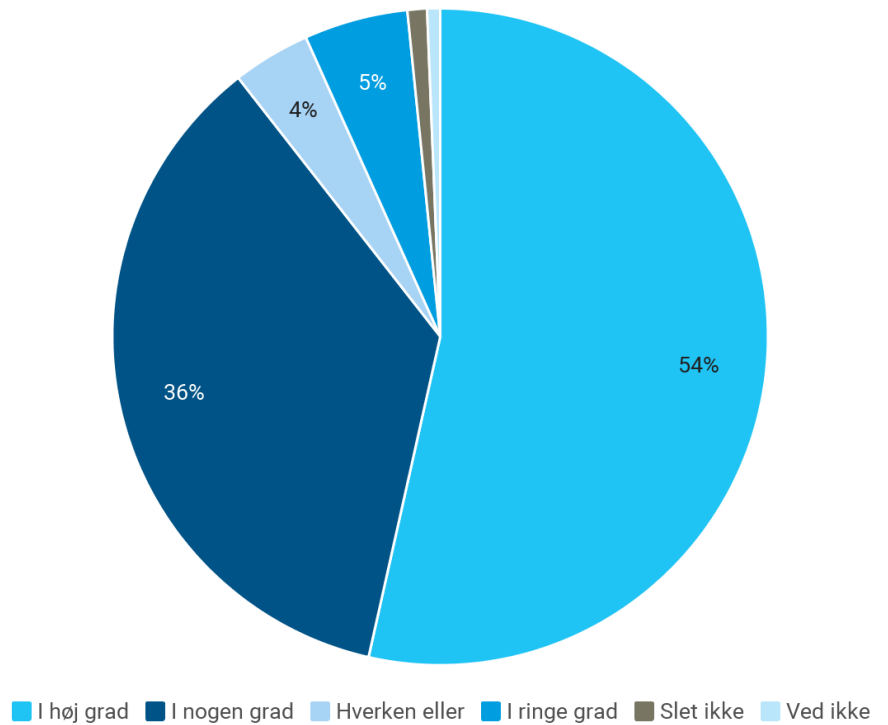
Det er en stor del og dermed også en indikator på, at facilitetsmangel opleves som en stor barriere i forhold til udviklingen af de folkeoplysende aktiviteter.

Størstedelen af respondenterne finder de kommunale lokaler og faciliteter velegnede til deres aktiviteter. I alt 90 % af respondenterne mener, at faciliteter og lokaler i høj grad eller i nogen grad er velegnede til deres aktiviteter.

Oplever I begrænsninger med udvikling af foreningen eller aftenskolen, fordi I mangler tider?



Er lokaler og faciliteter velegnede til jeres aktiviteter?



Kun 5 % af respondenterne finder standen af lokaler og faciliteter dårlig eller uacceptabel.

I spørgsmålet om, hvorvidt foreninger og aftenskoler kender til Forenings- og aftenskolepakken, svarer kun 26 % af respondenterne, at de kender til pakken. Til spørgsmålet om, hvorvidt det kunne være relevant for foreningen at søge Forenings- og aftenskolepakken svarer 28 % ja og 33 % svarer ved ikke.

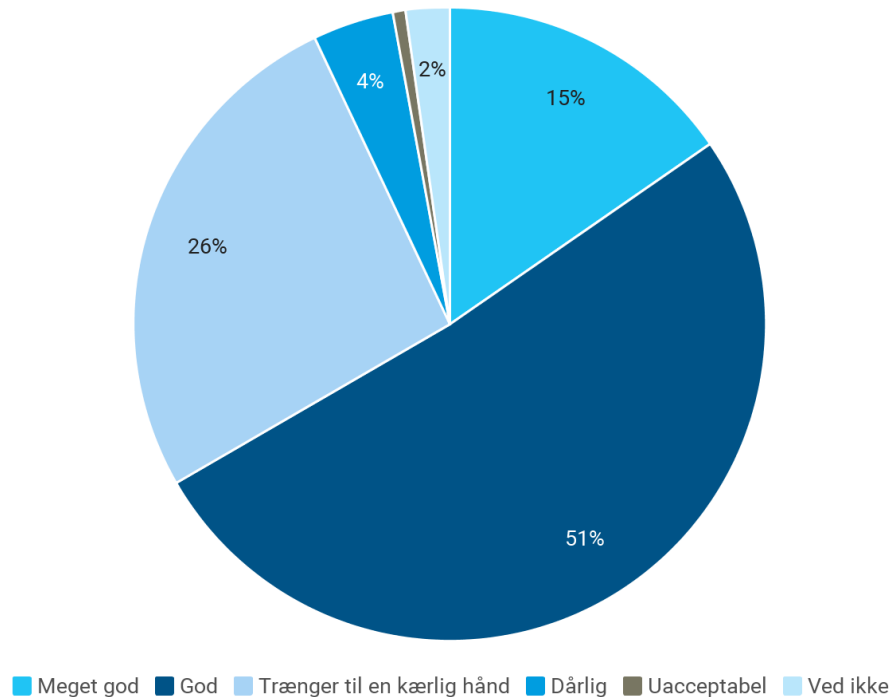
**Perspektiver fra spørgeskemaundersøgelse**

Det kunne være interessant at dykke mere ned i, hvilke faciliteter, det er, der mangler og hvordan flere facilitetstider kan understøtte udviklingen. Kan der være et potentiale i de faciliteter, der står tomme? Kan mere direkte matchmaking mellem foreninger og aftenskoler med konkrete faciliteter, som er understøttet af Kultur- og Fritidsforvaltningen give bedre muligheder for foreningerne og aftenskolerne?

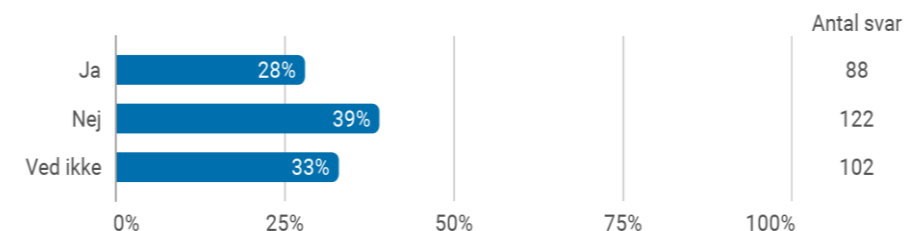
Det er positivt at bemærke, at de fleste respondenter finder standen af de lokaler og faciliteter, de bruger, god. Det kunne være en mulighed at undersøge nærmere, hvilke lokaler og faciliteter, det opleves som "Trænger til en kærlig hånd", er i "Dårlig" eller "Uacceptabel" stand og understøtte foreninger i at søge Forenings- og aftenskolepakken med henblik på at optimere de offentlige lokaler og faciliteter, der er i udlån.

Med henholdsvis 28 %, der svarer, at det kunne være relevant for deres forening eller aftenskole at søge Forenings- og aftenskolepakken og 33 %, der svarer, at de ikke ved om det relevant for deres forening eller aftenskole at søge Forenings- og aftenskolepakken, er der et stort potentiale for dels at udbrede kendskabet til

Hvordan oplever I standen af de lokaler og faciliteter, I bruger?



Kunne I forestille jer, at det er relevant for jeres forening eller aftenskole at søge Forenings- og aftenskolepakken?



Forenings- og aftenskolepakken og dels at overveje om pakken kan bruges mere strategisk til at hjælpe foreninger og aftenskoler, der oplever barriere i forhold til udviklingen på grund af mangel på lokaler og faciliteter eller den stand faciliteterne er i.

## Ændring af retningslinjer

Forud for fordeling af indendørsfaciliteter 2022-24 blev Retningslinjer for støtte til Folkeoplysning i Københavns Kommune ændret – ændringer som har betydning for de kriterier, tiderne tildeles efter.

### De konkrete ændringer i forhold til fordeling 2022-24

Følgende ændringer i Retningslinjer for støtte til folkeoplysning i København blev ændret forud for fordeling af faciliteter 2022-24. Retningslinje-ændringer blev til på baggrund af Evaluering af fordeling af faciliteter til folkeoplysende foreninger og aftenskoler 2019-21 og er vedtaget af Folkeoplysningsudvalget.

**Prioritering af målgruppen 19-24 år** blev fjernet. Alle på 19 år og derover prioriteres således som voksne. Det betyder konkret, at aldersgruppen 19-24-årige i stedet for at være en prioriteret målgruppe, der figurerede som prioriteret lige efter de 0-18-årige (se figuren til højre, for prioriteringer i Retningslinjer for støtte til folkeoplysning i København), rykkede ned til at være blandt de lavest prioriterede folkeoplysende foreninger.

**Aktiviteter for voksne og ældre har fortrinsret til faciliteter i tidsrummet til kl. 16 på hverdage.** For at imødekomme arbejdet følgende hensigtserklæring: *Parterne er enige om, at ældre skal have bedre adgang til kommunale idrætsfaciliteter.* Fra aftaleteksten i Budget 2020 blev der i Retningslinjer for støtte til folkeoplysning i København indført, at aktiviteter for voksne og ældre har fortrinsret til faciliteter i dagtimerne. I forbindelse med arbejdet omkring hensigtserklæringen blev det klarlagt, at mange ældre

### Prioriteringer i Retningslinjer for støtte til folkeoplysning i København:

Offentlige institutioner Ansøgninger fra offentlige institutioner prioriteres højt i dagtimerne. Efter kl. 16.00 prioriteres institutionsaktiviteter på samme måde som foreningsaktiviteter.

#### Prioriteret tidsrum

Foreninger med aktiviteter for børn og unge til og med 18 år har fortrinsret til faciliteter i tidsrummet kl. 16 – 20 på hverdage. Aftenskoler og foreninger med aktiviteter for voksne og ældre har fortrinsret til faciliteter i dagtimerne i tidsrummet til kl. 16 på hverdage.

#### Prioritering efter målgruppe

Ved anvisning af faciliteter prioriteres følgende grupper:

1. aktiviteter/undervisning af handicappede, hvor aktiviteten stiller særlige krav til faciliteten
2. aktiviteter med børn og unge til og med 18 år
3. folkeoplysende voksenundervisning m.v. (aftenskoler)
4. eliteidræt i henhold til rammerne udstukket i samarbejde med Team Copenhagen
5. foreningsaktiviteter med voksne i foreninger med børn og unge til og med 18 år
6. foreningsaktiviteter for unge og voksne fra og med 19 år
7. paraplyorganisationer der skal afholde fællesarrangementer for medlemsforeninger hjemmehørende i Københavns Kommune
8. Foreninger og projekter der er støttet af Københavns Kommune, men ikke godkendt som en folkeoplysende forening.

#### Kriterier ved ligestillede ansøgere

Følgende kriterier træder i kraft, når der er flere ligestillede ansøgere.

1. Nærhedsprincippet Kultur- og Fritidsforvaltningen tager hensyn til aktiviteter med tilknytning til nærmiljøet.
2. Hensynet til helheden i foreninger Kultur- og Fritidsforvaltningen tager hensyn til helheden i foreninger ved at samle foreningens aktiviteter for både børn og voksne i samme facilitet eller i faciliteter nær hinanden.
3. Tidligere brugere Hvis alt andet er lige mellem to ansøgere i forhold til prioritering og kriterier, prioriterer Kultur- og Fritidsforvaltningen brugere med samme tid i sidste sæson først.



føler sig utrygge ved at skulle til aktiviteter efter kl. 20, som ellers er det tidsrum, hvor voksne ofte tildeles faciliteter.

Det blev tilføjet, at der som udgangspunkt tilsigtes en **forholdsmæssig tildeling på baggrund af faktiske medlems-/deltagerantal**. Dette har betydet, at alle foreninger har skullet indberette faktiske medlemstal i forbindelse med fordelingen. Den forholdsmæssige tildeling har til sigte, at sikre, at store foreninger får forholdsmæssigt flere tider end små foreninger. Således, at det også får betydning, hvordan medlemsudviklingen i foreningen ser ud. For aftenskoler tildelles tider på baggrund af foregående års deltagerantal.

### **Konsekvenser af retningslinjeændringer Målgruppen 19-24 år**

I forhold til de henvendelser, der er kommet fra Foreninger og aftenskoler på baggrund af fordeling af faciliteter, tegner der sig et billede af, at rigtig mange foreninger oplever at afskaffelsen af prioriteringen at målgruppen 19-24 år er en væsentlig forringelse. Der er mange, der har oplevet at miste tider, de har haft i mange år, fordi de nu er ligestillet med de øvrige voksenforeninger. Henvendelserne har især drejet sig om tid i svømmehaller og kunstgræsbaner. Da foreningsaktiviteter med voksne i foreninger med børn og unge ril og med 18 år er prioriteret højere end foreningsaktiviteter for unge og voksne fra og med 19 år har flere foreninger oplevet at miste deres tider eller blive rykket til et mindre attraktivt tidspunkt. De foreninger, der er blevet ramt af dette, stiller sig uforstående over for, hvordan foreninger med børn og unge medlemmer til og med 18 år, altid vil blive prioriteret over de 19-24-årige.

Der er en stor gruppe foreninger, der med retningslinjeændringen har oplevet at rykke fra at være en højt prioriteret gruppe til at være stærkt nedprioriteret.

Det betyder også, at nogle foreninger med børn og unge til og med 18 år har fortrinsret i en grad, så det ligner monopollignende tilstande på nogle facilitetstyper, blandt andet kunstgræsbaner i vintersæsonen, i nogle bydele.


### **Aktiviteter for voksne og ældre i dagtimer**

Umiddelbart er der ikke evidens for, at denne retningslinjeændring har ført til mange ændringer i tildeling af tid. Da offentlige institutioner også er prioriteret højt i dagtimer og eksempelvis skolars idrætsundervisning går forud for folkeoplysende aktiviteter vil der ofte være få ledige tider i dagtimerne frem til kl. 16.

På skoler er der ikke ledig tid før kl. 16, da skolerne frem til da bliver brugt til deres primære formål.

Derfor har denne ændring i retningslinjerne ikke haft særlig stor effekt i denne fordeling.

Der er tildelt 685 bookinger, svarende til 1932 timer pr. uge, til foreninger med medlemmer på 60+ og aftenskoler, af disse tider er 233 bookinger, svarende til 636 timer pr. uge, i tidsrummet frem til kl. 16. Bookingerne frem til kl. 16 er på idrætsanlæg, i Dermed er der et stort potentiale for dels at udbrede kendskabet til Forenings- og aftenskolepakken og dels at overveje om pakken kan bruges mere strategisk til at hjælpe foreninger og aftenskoler, der oplever barriere i forhold til udviklingen af foreningen eller aftenskole på grund af mangel på lokaler og faciliteter eller den stand



faciliteterne er i kulturhuse og i svømmehaller.

### **Forholdsmæssig tildeling**

Det, at der tilsigtes en forholdsmæssig tildeling betyder, at fordelingen tager længere tid, da der først skal fordeles for alle faciliteter og derefter skal sammenlignes på tværs. Kultur- og Fritidsforvaltningen oplever, at det giver mening at kigge på de forholdsmæssige medlemstal, særligt på faciliteter, hvor der er stor søgning. Men der kan ikke laves en fuldstændig forholdsmæssig tildeling, da der naturligvis er forskel på, hvilke faciliteter, der søges og hvad der søges til.

Spørgsmålet er om der er et minimum for hvor meget tid, der mindst skal tildeles. Hvis en forening har 12 medlemmer, er de så automatisk sikret at få mindst 1 time tildelt? Også selvom det så er bekostning af en forening med 1300 medlemmer?

## Opsamling og perspektiver

Gennem evalueringen er der blevet belyst forskellige problemer og temaer med udgangspunkt i fordeling af faciliteter. Herunder bliver der samlet og kigget på mulige perspektiver, der kan arbejdes videre med

Med mere end 650 faciliteter og lokaler fordelt over hele byen og mere end 1.200 ansøgningsberettigede foreninger, aftenskoler, institutioner og skoler er fordeling af faciliteter i Københavns Kommune et stort puslespil, der skal falde på plads.

Derfor vil der altid være foreninger og aftenskoler, der oplever, at det kan gøres bedre og i denne evaluering er der fremhævet forskellige perspektiver, som kan være relevante at arbejde videre med.

Der er et spørgsmål om **faciliteterne**. Er der faciliteter nok? Kan de faciliteter, der er, udnyttes bedre? Skal foreninger bruge faciliteterne på en anden måde? Eller er der behov for mange flere idrætshaller, for at imødekomme foreninger og aftenskolers behov?

Kultur- og Fritidsforvaltningen ser et stort potentiale for at **matche foreninger og aftenskoler** med konkrete aktiviteter og i dialog finde ud af, hvordan faciliteterne kan optimeres med henblik på at understøtte de folkeoplysende aktiviteter bedre.

Når der er **så stort pres på kunstgræsbaner i vinterhalvåret**, er der så noget, der skal gøres anderledes? Skal vinterfordelingen foregå med andre kriterier? skal tilhørsforhold og nærhedsprincipper ophæves, når der for få faciliteter på tværs af byen? Hvor langt kan foreninger rykke sig?

Kultur- og Fritidsforvaltningen kan se flere muligheder for, hvordan fordelingen af udendørsfaciliteter i vinterhalvåret kan tilrettelægges. En mulighed kan være, at fordeling af udendørsfaciliteter i vinterhalvåret skal tænkes i større områder for at kompensere for banemangel i nogle bydele. En anden mulighed er at ændre kriterier for fordeling i vintersæsonen.

I forhold til retningslinjeændringer og de henvendelser, der er kommet på baggrund af især **fjernelse af prioritering af målgruppen 19-24 år** er spørgsmålet om foreninger med medlemmer 0-18 år altid kommer først, uanset om det er aktiviteter for voksne eller børn. Kan der være andre hensyn at tage? Eller skal foreninger med børn og unge 0-18 år altid stilles bedre end de øvrige foreninger?

Når der tildeles på baggrund af de **forholdsmæssige medlemstal**, betyder det så, at alle foreninger, uanset medlemstal eller deltagerantal er berettiget til at få mindst en time tildelt i en facilitet? Kan foreninger og aftenskoler, der søger populære faciliteter flyttes til mindre søgte steder for at sikre, at alle tildeles minimum en time?