


København Kommune
Teknik og Miljøforvaltningen, Center for Trafik og Bliv
Njalsgade 13, 1. sal, 2300 København S

Manuel tælling
Tællested: 26

KNIPPELSBRO	7-19	%	Mod nordvest (byen)												Torsdag d. 8. sep. 2016		Sum begge retn.	
			7-8	8-9	9-10	10-11	11-12	12-13	13-14	14-15	15-16	16-17	17-18	18-19	%	Kl. 7-19		
KLOKESLÆT	7.19		699	704	460	424	485	511	501	583	687	834	760	719		73,7	15.374	
PERSONBILER	7.367	74,5	200	151	178	213	191	168	150	145	139	94	80	71		19,0	3.959	
VAREVOGNE (MAX. 3,5 T)	1.780	18,0	14	20	9	8	8	10	14	17	16	22	19	16		1,6	334	
MOTORCYKLER	173	1,7																
A: LET TRAFIK I ALT	9.320	94,2	913	875	647	645	684	689	665	745	842	950	859	806		94,3	19.667	
LASTBILER, 2 aksler	89	0,9	13	17	9	14	9	9	4	5	3	3	1	2		1,0	202	
LASTBILER, 3 aksler	32	0,3	9	4	4	7	4	0	3	1	0	0	0	0		0,5	98	
LASTBILER, 4 - flere aksler	68	0,7	14	7	12	9	4	7	5	7	1	2	0	0		0,8	158	
BUSSE I FAST RUTE	323	3,3	34	35	23	22	23	22	27	31	29	29	28	20		3,1	641	
ANDRE BUSSE	59	0,6	4	3	6	3	10	4	6	5	5	5	5	3		0,4	89	
B: TUNG TRAFIK I ALT	571	5,8	74	66	54	55	50	42	45	49	38	39	34	25		5,7	1.188	
A+B: KØRETØJER I ALT	9.891	100,0	987	941	701	700	734	731	710	794	880	989	893	831		100,0	20.855	
LADCYKLER	285	1,8	29	52	20	6	13	21	26	20	36	30	14	18		1,9	596	
CYKLER + KNALLERTER	15.583	98,2	1.847	2.886	1.350	739	721	760	760	986	1.374	1.719	1.400	1.041		98,1	31.025	
CYKLER + KNALLERTER I ALT	15.868	100,0	1.876	2.938	1.370	745	734	781	786	1.006	1.410	1.749	1.414	1.059		100,0	31.621	
NB: Inderhavnsbroen åbnet den 19. august																		
VEJR: 23 grader, tørt og solrigt																		
SUM KØRETØJER AFRUNDET	20.900					ADT KØRETØJER	24.400										HVDT KØRETØJER	27.300
SUM CYKLER AFRUNDET	31.600					ADT CYKLER	32.600										HVDT CYKLER	38.600



København Kommune
Teknik og Miljøforvaltningen, Center for Trafik og Byliv
Njalsgade 13, 1. sal, 2300 København S

Manuel tælling

Tællested: 26

KNIPPELSBRO	Mod sydøst (fra byen)																Torsdag d. 8. sep.		2016		Sum begge retn.	
	7-19	%	7-8	8-9	9-10	10-11	11-12	12-13	13-14	14-15	15-16	16-17	17-18	18-19	%	Kl. 7-19						
KLOKESLÆT																						
PERSONBILER	8.007	73,0	732	861	616	509	547	592	516	633	757	786	792	666	73,7	15.374						
VAREVOGNE (MAX. 3,5 T)	2.179	19,9	151	161	211	250	232	220	200	214	191	130	136	83	19,0	3.959						
MOTORCYKLER	161	1,5	17	19	13	5	8	8	19	15	15	15	22	5	1,6	334						
A: LET TRAFIK I ALT	10.347	94,4	900	1.041	840	764	787	820	735	862	963	931	950	754	94,3	19.667						
LASTBILER, 2 aksler	113	1,0	18	18	15	17	16	7	10	6	3	2	0	1	1,0	202						
LASTBILER, 3 aksler	66	0,6	10	14	8	3	10	9	5	3	2	0	2	0	0,5	98						
LASTBILER, 4 - flere aksler	90	0,8	11	9	12	15	6	12	6	9	4	3	1	2	0,8	158						
BUSSER I FAST RUTE	318	2,9	26	26	29	25	22	20	25	30	31	29	31	24	3,1	641						
ANDRE BUSSE	30	0,3	0	1	5	1	1	3	3	4	3	5	2	2	0,4	89						
B: TUNG TRAFIK I ALT	617	5,6	65	68	69	61	55	51	49	52	43	39	36	29	5,7	1.188						
A+B: KØRETØJER I ALT	10.964	100,0	965	1.109	909	825	842	871	784	914	1.006	970	986	783	100,0	20.855						
LADCYKLER	311	2,0	10	42	17	19	25	19	19	24	49	34	30	23	1,9	596						
CYKLER + KNALLERTER	15.442	98,0	873	1.764	911	536	747	892	857	1.198	1.955	2.362	1.969	1.378	98,1	31.025						
CYKLER + KNALLERTER I ALT	15.753	100,0	883	1.806	928	555	772	911	876	1.222	2.004	2.396	1.999	1.401	100,0	31.621						

NB: Inderhavnsbroen åbnet den 19. august
23 grader, tørt og solrigt

VEJR:

SUM KØRETØJER AFRUNDET	20.900
SUM CYKLER AFRUNDET	31.600

ÅDT KØRETØJER	24.400
ÅDT CYKLER	32.600


HVDT KØRETØJER	27.300
HVDT CYKLER	38.600



Inderhavnsbroen	Sum kl. 7-19	Begge retninger																Sum begge retn. kl. 7-19
		7-8	8-9	9-10	10-11	11-12	12-13	13-14	14-15	15-16	16-17	17-18	18-19	%	kl. 7-19			
Køkken	Kl. 7-19	%	7-8	8-9	9-10	10-11	11-12	12-13	13-14	14-15	15-16	16-17	17-18	18-19	%	Kl. 7-19		
Cykler	13.774	60,7	789	1.793	1.008	517	654	780	772	1.014	1.447	1.887	1.713	1.400	60,7	13.774		
Ladcykler	368	1,6	26	43	21	12	23	20	18	30	45	71	29	30	1,6	368		
Knallerter	4	0,0	0	0	0	1	0	0	0	0	1	2	0	0	0,0	4		
CYKLER OG KNALLERTER I ALT	14.146	62,3	815	1.836	1.029	530	677	800	790	1.044	1.493	1.960	1.742	1.430	62,3	14.146		
Fodgængere - Kinder	4.130	18,2	14	84	172	116	251	453	489	494	470	446	534	607	18,2	4.130		
Fodgængere - Mænd	3.931	17,3	35	91	169	150	283	355	449	412	435	427	502	623	17,3	3.931		
Fodgængere - Børn under 12 år	116	0,5	5	3	0	4	8	12	17	12	13	16	15	11	0,5	116		
Barnevogne	157	0,7	0	0	10	12	21	22	24	19	21	13	7	8	0,7	157		
Løbere	214	0,9	26	37	13	12	11	13	5	4	7	13	36	37	0,9	214		
FODGÆNGERE I ALT	8.548	37,7	80	215	364	294	574	855	984	941	946	915	1.094	1.286	37,7	8.548		
ALT I ALT	22.694	100,0	895	2.051	1.393	824	1.251	1.655	1.774	1.985	2.439	2.875	2.836	2.716	100,0	22.694		
VEJRET: 23 grader, ført og solrigt																		
SUM CYKLER AFRUNDET 14.100																		
ADT CYKLER 14.600																		
HVDT CYKLER 17.300																		

Inderhavnsbroen	Sum kl. 7-19	Mod øst (Strandgade)															
		7-8	8-9	9-10	10-11	11-12	12-13	13-14	14-15	15-16	16-17	17-18	18-19				
Køkken	Kl. 7-19	%	7-8	8-9	9-10	10-11	11-12	12-13	13-14	14-15	15-16	16-17	17-18	18-19			
Cykler	7.208	60,4	266	906	645	303	384	453	441	496	676	932	910	796			
Ladcykler	195	1,6	11	20	10	6	14	14	11	11	25	46	16	11			
Knallerter	2	0,0	0	0	0	1	0	0	0	0	0	1	0	0			
CYKLER OG KNALLERTER I ALT	7.405	62,1	277	926	655	310	398	467	452	507	701	979	926	807			
Fodgængere - Kinder	2.183	18,3	4	53	82	72	146	306	221	223	207	228	304	337			
Fodgængere - Mænd	2.109	17,7	15	55	91	90	155	220	233	216	187	210	296	341			
Fodgængere - Børn under 12 år	57	0,5	2	2	0	2	5	6	2	5	10	10	9	4			
Barnevogne	72	0,6	0	0	6	3	13	14	6	8	8	6	4	4			
Løbere	101	0,8	10	14	11	4	4	2	4	3	2	10	26	11			
FODGÆNGERE I ALT	4.522	37,9	31	124	190	171	323	548	466	455	414	464	639	697			
ALT MOD ØST	11.927	52,6	308	1.050	845	481	721	1.015	918	962	1.115	1.443	1.565	1.504			

Inderhavnsbroen	Sum kl. 7-19	Mod vest (Nyhavn)															
		7-8	8-9	9-10	10-11	11-12	12-13	13-14	14-15	15-16	16-17	17-18	18-19				
Køkken	Kl. 7-19	%	7-8	8-9	9-10	10-11	11-12	12-13	13-14	14-15	15-16	16-17	17-18	18-19			
Cykler	6.566	61,0	523	887	363	214	270	327	331	518	771	955	803	604			
Ladcykler	173	1,6	15	23	11	6	9	6	7	19	20	25	13	19			
Knallerter	2	0,0	0	0	0	0	0	0	0	0	1	1	0	0			
CYKLER OG KNALLERTER I ALT	6.741	62,6	538	910	374	220	279	333	338	537	792	981	816	623			
Fodgængere - Kinder	1.947	18,1	10	31	90	44	105	147	268	271	263	218	230	270			
Fodgængere - Mænd	1.822	16,9	20	36	78	60	128	135	216	196	248	217	206	282			
Fodgængere - Børn under 12 år	59	0,5	3	1	0	2	3	6	15	7	3	6	6	7			
Barnevogne	85	0,8	0	0	4	9	8	8	18	11	13	7	3	4			
Løbere	113	1,0	16	23	2	8	7	11	1	1	5	3	10	26			
FODGÆNGERE I ALT	4.026	37,4	49	91	174	123	251	307	518	486	532	451	455	589			
ALT MOD VEST	10.767	47,4	587	1.001	548	343	530	640	856	1.023	1.324	1.432	1.271	1.212			



OVERGADEN OVEN VANDDET 40 - ensrettet mod sydvest

Onsdag d. 19. apr. 2017

	7-19	%	7-8	8-9	9-10	10-11	11-12	12-13	13-14	14-15	15-16	16-17	17-18	18-19	
Mod sydvest (Torvegade)	7-19	%	7-8	8-9	9-10	10-11	11-12	12-13	13-14	14-15	15-16	16-17	17-18	18-19	
PERSONBILER + MOTORCYKL.	419	79,8	47	31	24	32	30	27	28	32	34	47	49	38	
VAREVOGNE (MAX. 3,5 T)	101	19,2	9	4	4	11	11	14	13	17	2	4	7	5	
A: LET TRAFIK I ALT	520	99,0	56	35	28	43	41	41	41	49	36	51	56	43	
LASTBILER															
	4	0,8	0	1	0	0	2	0	1	0	0	0	0	0	
BUSSER	1	0,2	0	0	0	0	0	0	0	0	0	1	0	0	
B: TUNG TRAFIK I ALT	5	1,0	0	1	0	0	2	0	1	0	0	1	0	0	
A+B: KØRETØJER I ALT	525	100,0	56	36	28	43	43	41	42	49	36	52	56	43	
CYKLER + KNALLERTER I ALT	357	43,6	30	37	21	17	18	17	24	42	32	38	51	30	

Sum begge retn.

	7-19	%	7-8	8-9	9-10	10-11	11-12	12-13	13-14	14-15	15-16	16-17	17-18	18-19	%	Kl. 7-19
Mod nordøst (Mikkelt Vibes Gade)	7-19	%	7-8	8-9	9-10	10-11	11-12	12-13	13-14	14-15	15-16	16-17	17-18	18-19	%	Kl. 7-19
PERSONBILER + MOTORCYKL.	0	0,0	0	0	0	0	0	0	0	0	0	0	0	0	79,8	419
VAREVOGNE (MAX. 3,5 T)	0	0,0	0	0	0	0	0	0	0	0	0	0	0	0	19,2	101
A: LET TRAFIK I ALT	0	0,0	0	0	0	0	0	0	0	0	0	0	0	0	99,0	520
LASTBILER	0	0,0	0	0	0	0	0	0	0	0	0	0	0	0	0,8	4
BUSSER	0	0,0	0	0	0	0	0	0	0	0	0	0	0	0	0,2	1
B: TUNG TRAFIK I ALT	0	0,0	0	0	0	0	0	0	0	0	0	0	0	0	1,0	5
A+B: KØRETØJER I ALT	0	0,0	0	0	0	0	0	0	0	0	0	0	0	0	100,0	525
CYKLER + KNALLERTER I ALT	462	56,4	15	37	34	22	35	27	27	34	46	87	58	40	100,0	819


NB:

VEJR: 7 grader, en del sol

SUM KØRETØJER AFRUNDET	500
SUM CYKLER AFRUNDET	800

ADT KØRETØJER	600
ADT CYKLER	800

HVDT KØRETØJER	700
HVDT CYKLER	1.000



København Kommune
 Teknik og Miljøforvaltningen, Center for Trafik og Byliv
 Njalsgade 13, 1. sal, 2300 København S

Tællested: 86

Manuel tælling

TORVEGADE nord for Christmas Møllers Plads

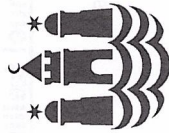
	7-19	%	7-8	8-9	9-10	10-11	11-12	Vest (mod Christianshavn)							2014	Sum begge retn.	
								12-13	13-14	14-15	15-16	16-17	17-18	18-19		%	Kl. 7-19
KLOKESLÆT	7-19	%	7-8	8-9	9-10	10-11	11-12	12-13	13-14	14-15	15-16	16-17	17-18	18-19			
PERSONBILER	6.876	73,6	650	691	486	405	456	466	528	545	632	680	727	610	73,0	14.242	
VAREVOGNE (MAX. 3,5 t)	1.886	20,2	226	171	194	195	202	167	153	137	137	120	104	80	20,5	4.000	
MOTORCYKLER	94	1,0	10	9	7	6	7	17	4	2	9	8	9	6	1,0	199	
A: LET TRAFIK I ALT	8.856	94,8	886	871	687	606	665	650	685	684	778	808	840	696	94,5	18.441	
LASTBILER, 2 aksler	88	0,9	13	14	20	8	13	12	7	0	0	0	0	1	1,1	217	
LASTBILER, 3 aksler	44	0,5	5	8	8	2	8	8	4	1	0	0	0	0	0,6	124	
LASTBILER, 4 - flere aksler	68	0,7	9	5	12	5	7	6	9	8	4	1	2	0	0,9	170	
BUSSER I FAST RUTE	226	2,4	23	24	15	15	15	15	18	23	23	25	18	12	2,3	453	
ANDRE BUSSE	58	0,6	3	3	7	8	6	6	2	6	8	5	3	1	0,6	108	
B: TUNG TRAFIK I ALT	484	5,2	53	54	62	38	49	47	40	38	35	31	23	14	5,5	1.072	
A+B: KØRETØJER I ALT	9.340	100,0	939	925	749	644	714	697	725	722	813	839	863	710	100,0	19.513	
LADCYKLER	236	1,9	34	45	19	11	4	12	17	11	31	26	15	11	2,0	478	
CYKLER + KNALLERTER	11.980	98,1	2.123	2.851	1.113	566	521	529	509	527	796	990	857	598	98,0	23.255	
CYKLER + KNALLERTER I ALT	12.216	100,0	2.157	2.896	1.132	577	525	541	526	538	827	1.016	872	609	100,0	23.733	

BEMÆRKNINGER 18 grader, mest skyet med byger

SUM KØRETØJER AFRUNDET	19.500
SUM CYKLER AFRUNDET	23.700

ADT KØRETØJER	22.800
ADT CYKLER	24.400

HVDT KØRETØJER	25.600
HVDT CYKLER	29.000



København Kommune
Teknik og Miljøforvaltningen, Center for Trafik og Byliv
Njalsgade 13, 1. sal, 2300 København S

Manuel tælling

Tællested: 86


TORVEGADE nord for Christmas Møllers Plads	Øst (mod Amager)											Tirsdag d. 9. sep.		2014		Sum begge retn.	
	7-19	%	7-8	8-9	9-10	10-11	11-12	12-13	13-14	14-15	15-16	16-17	17-18	18-19	%	Kl. 7-19	
KLOKESLÆT																	
PERSONBILER	7.366	72,4	492	618	480	433	451	533	583	672	841	851	806	606	73,0	14.242	
VAREVOGNE (MAX. 3,5 T)	2.114	20,8	120	141	167	180	233	213	223	263	224	133	126	91	20,5	4.000	
MOTORCYKLER	105	1,0	4	6	5	5	6	7	7	12	16	13	12	12	1,0	199	
A: LET TRAFIK I ALT	9.585	94,2	616	765	652	618	690	753	813	947	1.081	997	944	709	94,5	18.441	
LASTBILER, 2 aksler	129	1,3	12	14	16	24	9	20	20	5	5	1	2	1	1,1	217	
LASTBILER, 3 aksler	80	0,8	6	18	11	9	11	11	9	3	0	2	0	0	0,6	124	
LASTBILER, 4 - flere aksler	102	1,0	15	12	7	11	10	12	9	14	6	2	4	0	0,9	170	
BUSSER I FAST RUTE	227	2,2	20	22	18	15	15	15	16	23	22	23	22	16	2,3	453	
ANDRE BUSSE	50	0,5	1	4	5	2	3	4	6	2	12	5	3	3	0,6	108	
B: TUNG TRAFIK I ALT	588	5,8	54	70	57	61	48	62	60	47	45	33	31	20	5,5	1.072	
A+B: KØRETØJER I ALT	10.173	100,0	670	835	709	679	738	815	873	994	1.126	1.030	975	729	100,0	19.513	
LADCYKLER	242	2,1	9	23	16	17	4	8	8	10	71	47	24	5	2,0	478	
CYKLER + KNALLERTER	11.275	97,9	492	747	388	366	398	594	603	914	1.734	2.165	1.753	1.121	98,0	23.256	
CYKLER + KNALLERTER I ALT	11.517	100,0	501	770	404	383	402	602	611	924	1.805	2.212	1.777	1.126	100,0	23.733	

BEMÆRKNINGER 18 grader, mest skyet med byger

SUM KØRETØJER AFRUNDET	19.500
SUM CYKLER AFRUNDET	23.700

ÅDT KØRETØJER	22.800
ÅDT CYKLER	24.400

HVDT KØRETØJER	25.600
HVDT CYKLER	29.000




København Kommune
Teknik og Miljøforvaltningen, Center for Trafik og Byliv
Njalsgade 13, 1. sal, 2300 København S

Manuel tælling

Tællested: 9857

PRINSESSEGADE nø.f. Sankt Annæ Gade	Mod nordøst (Bådmandsstræde)																	Torsdag d. 6. okt. 2016		Sum begge retn.	
	7-19	%	7-8	8-9	9-10	10-11	11-12	12-13	13-14	14-15	15-16	16-17	17-18	18-19	%	Kl. 7-19					
KLOKESLÆT	7-19	%	7-8	8-9	9-10	10-11	11-12	12-13	13-14	14-15	15-16	16-17	17-18	18-19							
PERSONBILER	2.101	76,6	120	135	138	155	134	161	168	191	176	247	245	231	76,6	4.082					
VAREVOGNE (MAX. 3,5 T)	462	16,8	36	39	54	50	60	42	29	22	46	29	36	19	17,0	905					
MOTORCYKLER	29	1,1	3	3	1	5	2	0	2	2	1	3	5	2	1,1	56					
A: LET TRAFIK I ALT	2.592	94,5	159	177	193	210	196	203	199	215	223	279	286	252	94,7	5.043					
LASTBILER, 2 aksler	29	1,1	5	2	2	4	7	3	3	1	2	0	0	0	0,9	48					
LASTBILER, 3 aksler	8	0,3	1	1	3	0	0	0	0	0	3	0	0	0	0,3	15					
LASTBILER, 4 - flere aksler	15	0,5	1	1	1	0	1	1	1	1	0	3	5	0	0,4	23					
BUSSER I FAST RUTE	92	3,4	8	6	9	8	7	9	7	8	7	8	7	8	3,4	183					
ANDRE BUSSE	7	0,3	0	0	0	1	0	1	2	0	1	1	1	0	0,3	16					
B: TUNG TRAFIK I ALT	151	5,5	15	10	15	13	15	14	13	10	13	12	13	8	5,3	285					
A+B: KØRETØJER I ALT	2.743	100,0	174	187	208	223	211	217	212	225	236	291	299	260	100,0	5.328					
LADCYKLER	160	6,0	12	19	16	6	7	5	11	14	20	30	9	11	6,5	328					
CYKLER + KNALLERTER	2.486	94,0	228	355	243	146	136	141	147	163	184	327	220	196	93,5	4.717					
CYKLER + KNALLERTER I ALT	2.646	100,0	240	374	259	152	143	146	158	177	204	357	229	207	100,0	5.045					
NB: BUSSLUSEN kører IKKE																					
VEJR: 13 grader, tørt																					
SUM KØRETØJER AFRUNDET	5.300																				
SUM CYKLER AFRUNDET	5.000																				
ADT KØRETØJER	6.200																				
ADT CYKLER	5.200																				
HVDT KØRETØJER	7.000																				
HVDT CYKLER	6.200																				



København Kommune
Teknik og Miljøforvaltningen, Center for Trafik og Byliv
Njalsgade 13, 1. sal, 2300 København S

Manuel tælling

Tællested: 9857

KLOKESLÆT	Mod sydvest (Torvegade)							Torsdag d. 6. okt.					Sum begge retn.			
	7-19	%	7-8	8-9	9-10	10-11	11-12	12-13	13-14	14-15	15-16	16-17	17-18	18-19	%	Kl. 7-19
PERSONBILER	1.981	76,6	150	105	102	112	152	160	159	209	194	211	202	225	76,6	4.082
VAREVOGNE (MAX. 3,5 T)	443	17,1	26	28	37	53	59	58	26	40	31	39	24	22	17,0	905
MOTORCYKLER	27	1,0	3	3	0	1	3	2	3	1	3	3	3	2	1,1	56
A: LET TRAFIK I ALT	2.451	94,8	179	136	139	166	214	220	188	250	228	253	229	249	94,7	5.043
LASTBILER, 2 aksler	19	0,7	2	1	2	3	4	3	3	0	0	1	0	0	0,9	48
LASTBILER, 3 aksler	7	0,3	1	1	3	1	0	0	0	0	0	1	0	0	0,3	15
LASTBILER, 4 - flere aksler	8	0,3	0	2	2	0	1	1	0	0	0	0	0	2	0,4	23
BUSSER I FAST RUTE	91	3,5	7	9	8	7	7	8	8	9	8	7	7	6	3,4	183
ANDRE BUSSE	9	0,3	0	2	1	0	1	0	0	0	0	2	0	3	0,3	16
B: TUNG TRAFIK I ALT	134	5,2	10	15	16	11	13	12	11	9	8	11	7	11	5,3	285
A+B: KØRETØJER I ALT	2.585	100,0	189	151	155	177	227	232	199	259	236	264	236	260	100,0	5.328
LADCYKLER	168	7,0	18	28	18	3	7	7	8	15	13	22	19	10	6,5	328
CYKLER + KNALLERTER	2.231	93,0	127	155	95	86	101	124	170	202	303	344	279	245	93,5	4.717
CYKLER + KNALLERTER I ALT	2.399	100,0	145	183	113	89	108	131	178	217	316	366	298	255	100,0	5.045

NB: BUSSLUSEN kører IKKE
13 grader, tørt

SUM KØRETØJER AFRUNDET	5.300
SUM CYKLER AFRUNDET	5.000

ÅDT KØRETØJER	6.200
ÅDT CYKLER	5.200

HVDT KØRETØJER	7.000
HVDT CYKLER	6.200