



## Notat

### Kriminalitetsnøgletal 1. halvår 2019

8. november 2019

#### Baggrund

Borgerrepræsentationen besluttede den 28. januar 2010, at Økonomiudvalget løbende skal forelægges nøgletal for kriminaliteten i Københavns Kommune. Nøgletallene fremgår af vedlagte slides og uddybes herunder.

Sagsnr.  
2019-0232916

Dokumentnr.  
2019-0232916-3

Sagsbehandler  
Camilla Christensen  
/Sigrid Thygesen

Datagrundlaget er følgende:

- Anmeldelser pr. 1000 indbyggere, som baserer sig på Rigspolitiets opgørelse af borgervendt kriminalitet.
- Antal anmeldelser af udvalgte typer borgervendt kriminalitet leveret af Københavns Politi.
- Antal sigtede unge for straffelovsovertrædelser leveret af Københavns Politi (dynamiske tal).

Det bemærkes, at anmeldelsestallene er låste tal, mens sigtelserne er dynamiske tal. Låste tal er de faste nedslag, som politiet anvender i deres opgørelser til eksterne parter. Dynamiske tal opdateres løbende, hvorfor de er behæftet med usikkerhed. For eksempel kan der frafaldes sigtelser, efter opgørelsen er foretaget. Der anvendes låste tal i videst muligt omfang for at sikre, at offentliggjort data for samme periode er samstemmende. I det omfang det ikke er muligt at anvende låste tal, får Københavns Kommune de dynamiske tal fra politiet.

Gerningskoderne for de afrapporterede kriminalitetstyper fremgår på side 5-6.

#### Udvikling i borgervendt kriminalitet

Fra første halvår 2018 til første halvår 2019 er der sket et fald i antallet af anmeldelser af borgervendt kriminalitet. I første halvår 2018 var der 29,9 anmeldelser pr. 1000 indbyggere, mens der i første halvår 2019 var 26 anmeldelser pr. 1000 indbyggere. Fra første halvår 2015 til første halvår 2019 er der sket et fald fra 35,3 anmeldelser pr. 1000 indbyggere til 26 anmeldelser pr. 1000 indbyggere.

Center for Byudvikling  
Team Sikker By

Københavns Rådhus,  
Rådhuspladsen 1  
1550 København V

EAN nummer  
5798009800176

## Udvikling i udvalgte typer kriminalitet

Tabel 1: Udviklingen i antallet af anmeldelser af udvalgte typer borgervendt kriminalitet

Type kriminalitet	1. halvår 2015-2019	1. halvår 2018-2019
<b>Vold</b>	261	-73
<b>Indbrud i privat beboelse</b>	-211	76
<b>Tyveri fra køretøjer</b>	-598	-65
<b>Tyveri fra borgerne</b>	33	-471
<b>Lommetyveri</b>	-2.738	-1.703
<b>Røveri mod pengeinstitut, forretning, tankstation</b>	-43	-26
<b>Hjemmerøveri</b>	3	5
<b>Gaderøveri</b>	7	7
<b>Våbenbesiddelse, skydevåben</b>	6	-6
<b>Våbenbesiddelse, øvrige</b>	210	145
<b>Våbenbesiddelse, kniv</b>	277	198

For tre typer kriminalitet ses der et fald, både når første halvår af 2019 sammenlignes med første halvår af 2015, og når første halvår af 2019 sammenlignes med første halvår af 2018.

For *tyveri fra køretøj* er udviklingen:

- Fra første halvår af 2015 til første halvår af 2019: Et fald på 598 anmeldelser (fra 2.328 til 1.730 anmeldelser).
- Fra første halvår af 2018 til første halvår af 2019: Et fald på 65 anmeldelser (fra 1.795 til 1.730 anmeldelser).

For *lommetyveri* er udviklingen:

- Fra første halvår af 2015 til første halvår af 2019: Et fald på 2.738 anmeldelser (fra 8.061 til 5.323 anmeldelser).
- Fra første halvår af 2018 til første halvår af 2019: Et fald på 1.703 anmeldelser (fra 7.026 til 5.323 anmeldelser).

For *røveri mod pengeinstitut, forretning eller tankstation* er udviklingen:

- Fra første halvår af 2015 til første halvår af 2019: Et fald på 43 anmeldelser (fra 77 til 34 anmeldelser).
- Fra første halvår af 2018 til første halvår af 2019: Et fald på 26 anmeldelser (fra 60 til 34 anmeldelser).

For tre type kriminalitet ses der en stigning, når første halvår af 2019 sammenlignes med første halvår af 2015, men et fald når første halvår af 2019 sammenlignes med første halvår af 2018.

For *vold* er udviklingen:

- Fra første halvår af 2015 til første halvår af 2019: En stigning på 261 anmeldelser (fra 787 til 1.048 anmeldelser).
- Fra første halvår af 2018 til første halvår af 2019: Et fald på 73 anmeldelser (fra 1.121 til 1.048 anmeldelser).

For *tyveri fra borgerne* er udviklingen:

- Fra første halvår af 2015 til første halvår af 2019: En stigning på 33 anmeldelser (fra 2.370 til 2.403 anmeldelser).
- Fra første halvår af 2018 til første halvår af 2019: Et fald på 471 anmeldelser (fra 2.874 til 2.403 anmeldelser).

For *våbenbesiddelse, skydevåben* er udviklingen:

- Fra første halvår af 2015 til første halvår af 2019: En stigning på 6 anmeldelser (fra 55 til 61 anmeldelser).
- Fra første halvår af 2018 til første halvår af 2019: Et fald på 6 anmeldelser (fra 67 til 61 anmeldelser).

For én type kriminalitet ses der et fald, når første halvår af 2019 sammenlignes med første halvår af 2015, men en stigning når første halvår af 2019 sammenlignes med første halvår af 2018.

For *indbrud i privat beboelse* er udviklingen:

- Fra første halvår af 2015 til første halvår af 2019: Et fald på 211 anmeldelser (fra 1.030 til 819 anmeldelser).
- Fra første halvår af 2018 til første halvår af 2019: En stigning på 76 anmeldelser (fra 743 til 819 anmeldelser).

For fire typer kriminalitet ses der en stigning, både når første halvår af 2019 sammenlignes med første halvår af 2015, og når første halvår af 2019 sammenlignes med første halvår af 2018.

For *hjemmerøveri* er udviklingen:

- Fra første halvår af 2015 til første halvår af 2019: En stigning på 3 anmeldelser (fra 10 til 13 anmeldelser).
- Fra første halvår af 2018 til første halvår af 2019: En stigning på 5 anmeldelser (fra 8 til 13 anmeldelser).

For *gaderøveri* er udviklingen:

- Fra første halvår af 2015 til første halvår af 2019: En stigning på 7 anmeldelser (fra 199 til 206 anmeldelser).
- Fra første halvår af 2018 til første halvår af 2019: En stigning på 7 anmeldelser (også fra 199 til 206 anmeldelser).

For *våbenbesiddelse, øvrige* er udviklingen:

- Fra første halvår af 2015 til første halvår af 2019: En stigning på 210 anmeldelser (fra 256 til 466 anmeldelser).
- Fra første halvår af 2018 til første halvår af 2019: En stigning på 145 anmeldelser (fra 321 til 466 anmeldelser).

For *våbenbesiddelse, kniv* er udviklingen:

- Fra første halvår af 2015 til første halvår af 2019: En stigning på 277 anmeldelser (fra 407 til 684 anmeldelser).
- Fra første halvår af 2018 til første halvår af 2019: En stigning på 198 anmeldelser (fra 486 til 684 anmeldelser).

Det bemærkes, at der trådte en ny knivlov i kraft d. 1. juli 2016. Dermed udgik gerningskoderne, der er blevet brugt til at opgøre "våbenbesiddelse, kniv" i 2015, og de blev erstattet af nye gerningskoder. Udviklingen 2015-19 og 2018-19 er derfor ikke direkte sammenlignelig.

### **Udviklingen i antal mistænkte/sigtede unge i aldersgruppen 10-25 år for alle straffelovsovertrædelser**

Udviklingen for mistænkte/sigtede unge er baseret på dynamiske tal og er derfor forbundet med usikkerhed. Begrebet 'mistanke' anvendes her for de sager, der omfatter personer under den kriminelle lavalder.

Udviklingen er følgende:

- Fra første halvår af 2015 til første halvår af 2019: En stigning på 110 sigtede unge (fra 1.077 til 1.187).
- Fra første halvår af 2018 til første halvår af 2019: Et fald på 191 sigtede unge (fra 1.378 til 1.187).

For de enkelte aldersgrupper er udviklingen fra første halvår 2018 til første halvår 2019 følgende:

- For de 10-14-årige: En stigning på 5 sigtede (fra 150 til 155).
- For de 15-17-årige: Et fald på 109 sigtede (fra 396 til 287).
- For de 18-25-årige: Et fald på 87 sigtede (fra 832 til 745).

### **Videre proces**

Kriminalitetsnøgletallene forelægges Økonomiudvalget to gange årligt. Den næste forelæggelse vil være for hele år 2019 og vil i udgangspunktet ske i 1. kvartal af 2020, men afhænger af, hvornår Københavns Politi har mulighed for at levere data.

**Gerningskoder, der indgår i kriminalitetsnøgletallene:****Indbrud i privat beboelse**

- 75211 - Indbrud i villa og lignende
- 75212 - Indbrud lejlighed
- 75213 - Indbrud i værelse
- 75217 - Indbrud i landejendom

**Gaderøveri**

- 76319 - Røveri mod andre
- 76329 - Særligt farligt røveri mod andre

**Røveri mod pengeinstitut, forretning, tankstation**

- 76311 - Røveri mod pengeinstitut
- 76321 - Særligt farligt røveri mod pengeinstitut
- 76313 - Røveri mod forretning
- 76323 - Særligt farligt røveri mod forretning
- 76314 - Røveri mod tankstation
- 76324 - Særligt farligt røveri mod tankstation

**Hjemmerøveri**

- 76327 - Røveri - særlig farlig - mod person i egen bolig
- 76317 - Røveri mod person i egen bolig

**Lommetyveri**

- 75607 - Tyveri fra lomme/taske/bagage

**Tyveri fra borgerne**

- 75551 - Tyveri fra cafeteria/restauration
- 75608 - Tyveri af taske/bagage
- 75574 - Tyveri, tricktyveri på gadeplan

**Vold**

- 73241 - Vold
- 73251 - Kvalificeret vold
- 73252 - Vold med skade på legeme eller helbred

**Våbenbesiddelse, skydevåben**

- 84171 - Våbenloven, skydevåben
- 71296 - Skydevåben, særlig skærpende omstændigheder

**Våbenbesiddelse**

- 84174 - Våbenloven, i øvrigt

**Våbenbesiddelse, kniv**

- 84172 - (U) Våbenloven, § 4, stk. 1, kniv på offentligt sted (udgået pr. 1/6 2016, men indgår i udtrækket for at bevare udviklingen inden lovændringen)
- 84173 - (U) Våbenloven, anden overtrædelse med kniv (udgået pr. 1/6 2016, men indgår i udtrækket for at bevare udviklingen inden lovændringen)
- 84180 - Knivloven § 1, kniv på offentligt tilgængeligt sted
- 84181 - Knivloven i øvrigt

**Tyveri fra køretøjer**

- 75511 - Tyveri fra personbil
- 75512 - Tyveri fra lastbil/varebil
- 75513 - Tyveri fra motorcykel/scooter

- 75514 - Tyveri fra knallert
- 75515 - Tyveri fra cykel
- 75516 - Tyveri fra båd
- 75519 - Tyveri fra andet køretøj

**Definition af unge:**

- Unge defineres som 10-25-årige (begge aldre inklusiv). Det er alderen på gerningstidspunktet, der er definerende. Tallene er for unikke sigtede.
- Det er et kriterium, at de bor i Københavns Kommune på gerningstidspunktet. Gerningen kan godt være foregået uden for kommunegrænsen eller politikredsen.
- Der er foretaget udtræk på alle straffelovsovertrædelser.



# Kriminalitetsnøgletal, Københavns Kommune

1. halvår 2019

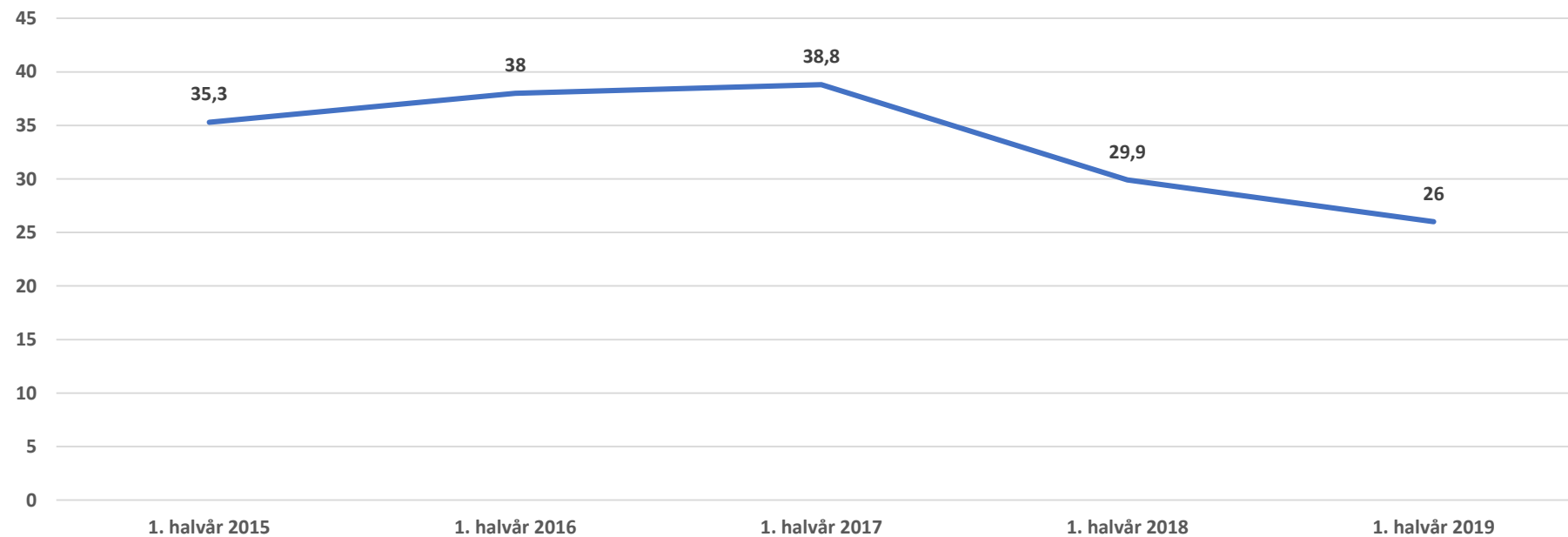
A dark silhouette of the Copenhagen skyline is visible in the background, featuring various buildings and spires against a light sky.

# SIKKER BY



Anmeldelser pr.  
1000 indbyggere

### Udviklingen i borgervendt kriminalitet pr. 1.000 indbyggere

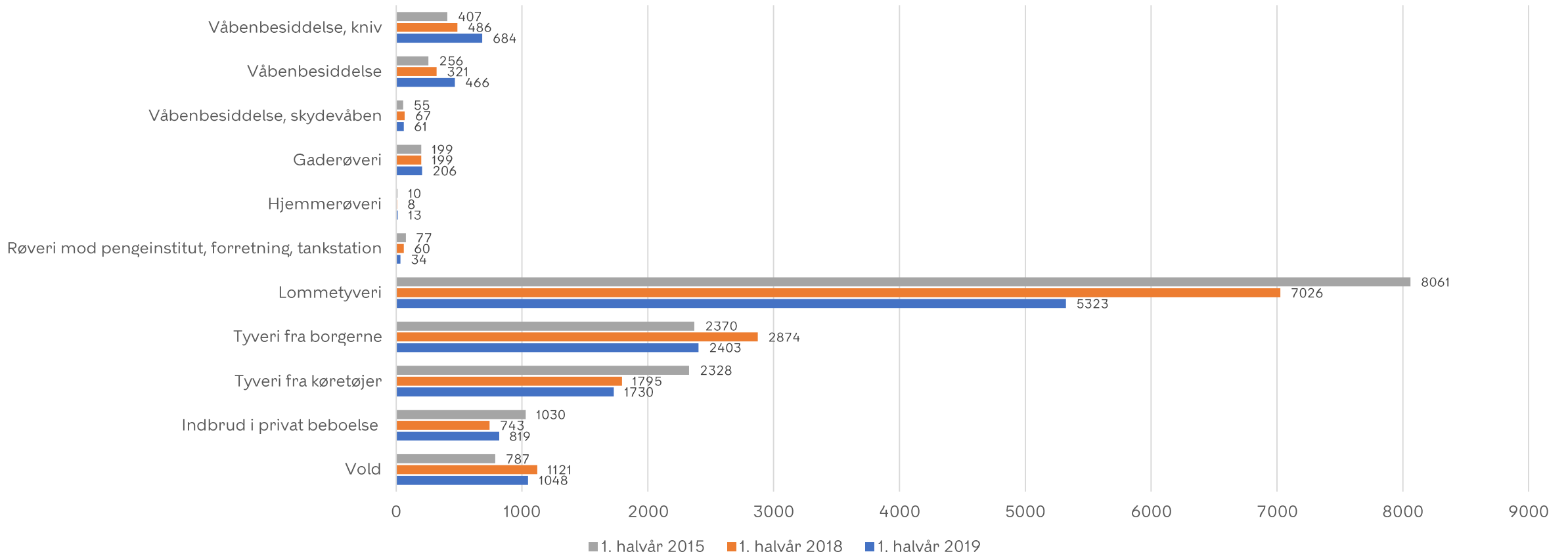


Kilde: Rigspolitiet  
Låste tal





## Antal anmeldelser på udvalgte typer af kriminalitet. Første halvår 2015, 2018 og 2019.

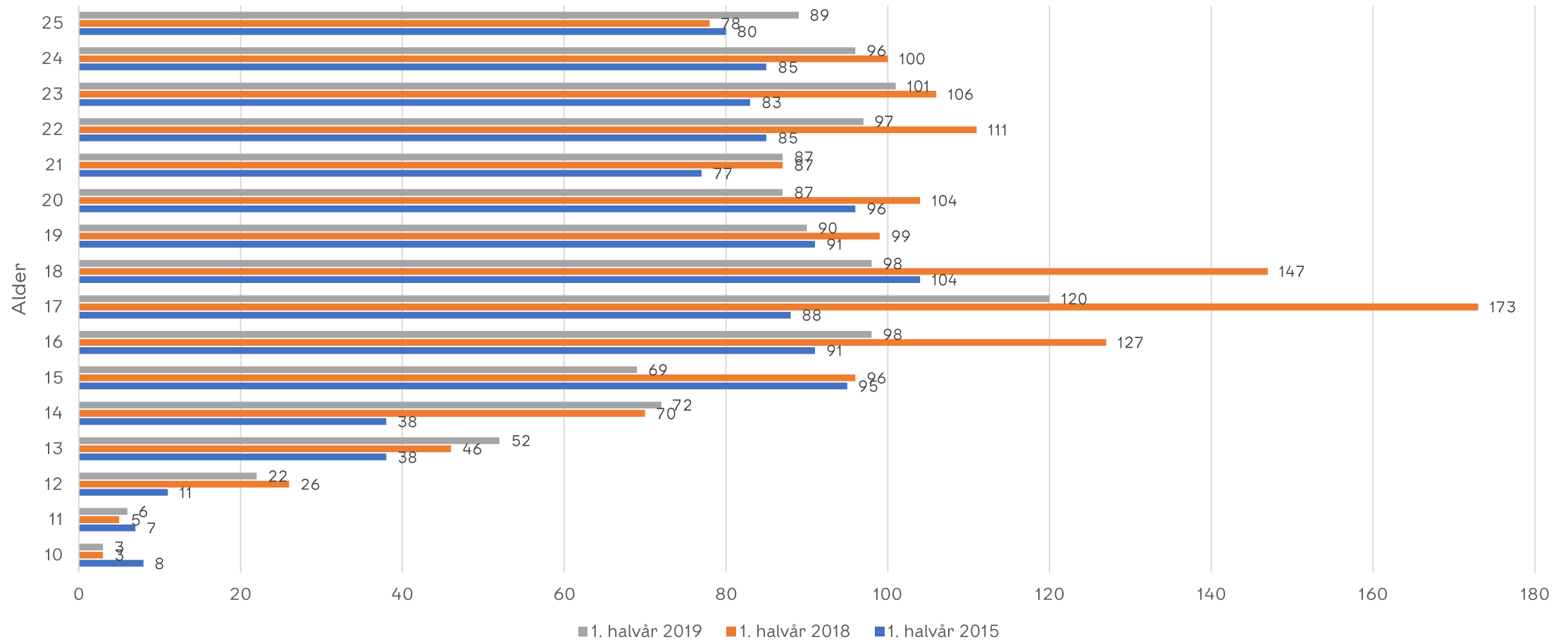


Kilde: Københavns Politi. Låste tal

\*Der trådte en ny knivlov i kraft d. 1. juli 2016. Dermed udgik gerningskoderne, der er blevet brugt til at opgøre "våbenbesiddelse, kniv" i 2015, og de blev erstattet af nye gerningskoder. Udviklingen fra 1. halvår 2015-2019 og 1. halvår 2017-2018 er derfor ikke direkte sammenlignelig.



## Antal mistænkte/sigtede for aldersgruppen 10-25 år for straffelovsovertrædelser. 1. halvår 2015, 2018 og 2019

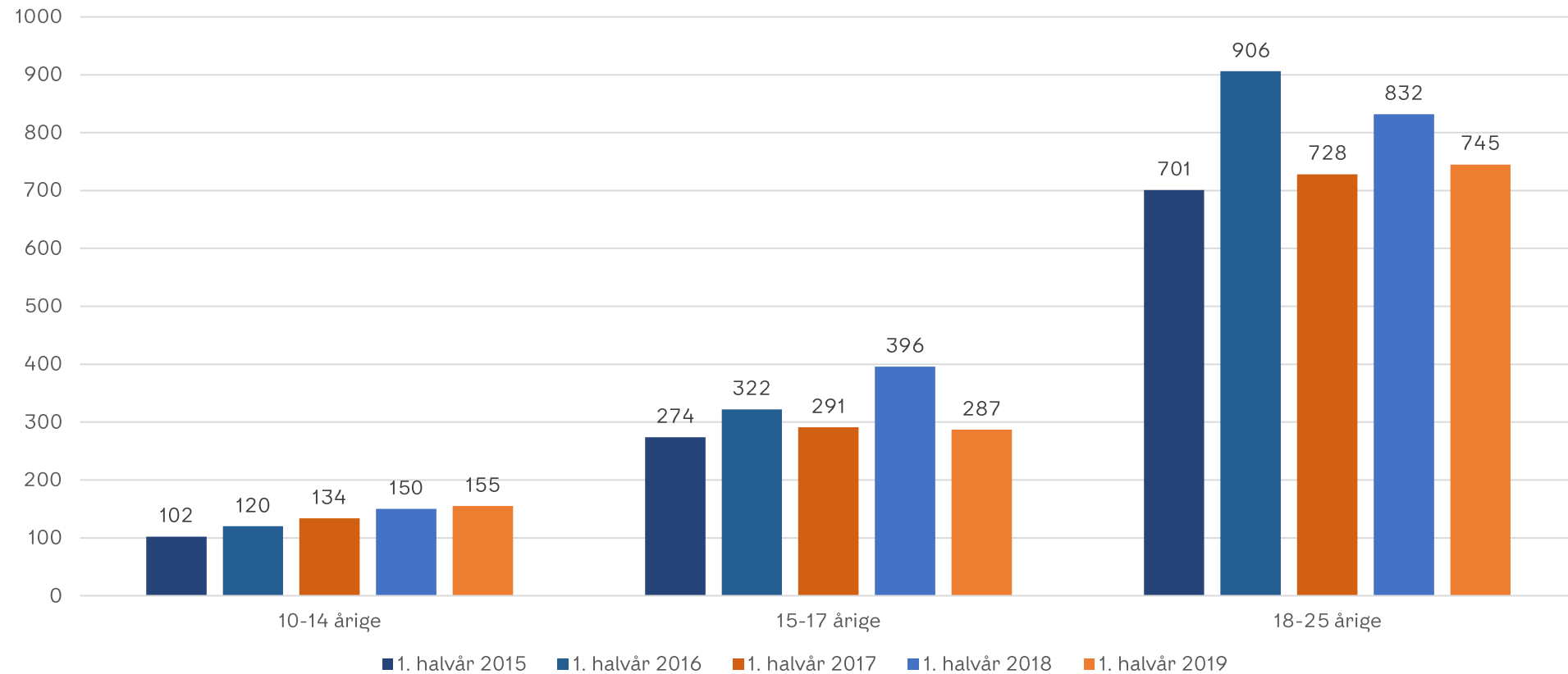


Kilde: Københavns Politi. Dynamiske tal

\*Begrebet 'mistanke' anvendes her for de sager, der omfatter personer under den kriminelle lavalder.



## Antal mistænkte/sigtede (straffelovsovertrædelser) fordelt på 3 aldersgrupper. 1. halvår 2015-2019



Kilde: Københavns Politi. Dynamiske tal

\*Begrebet 'mistanke' anvendes her for de sager, der omfatter personer under den kriminelle lavalder.