



Notat

Halvårsstatus for ansattes sygefravær i 2019

22. oktober 2019

ØU har den 24. september 2019 behandlet status på sygefravær for 1. halvår 2019. BUU og HovedMED får derfor halvårsstatus på sygefravær samt sygefravær største faggrupper til orientering. Nedenfor er en opridsning af de vigtigste resultater i BUF og for de syv forvaltninger.

Sagsnummer
2019-0228023

Dokumentnummer
2019-0228023-2

Ansattes sygefravær i BUF for 1. halvår 2019 var 6,4 dage, hvilket er lidt over niveauet for samme periode sidste år. For de største faggrupper i BUF (med over 200 ansatte) ser sygefraværet således ud for 1. halvår 2019 sammenlignet med 1. halvår 2018:

Faggrupper	2018 (1. halvår)	2019 (1. halvår)	Sygefraværs- udvikling
Administration og IT	4,1	4,4	0,3
Akademikere	3,6	2,9	-0,7
Dagplejere	8,0	9,8	1,8
Ikke faglærte lønarbejdere ved rengøring m.v.	6,8	6,4	-0,4
Lærere	6,1	5,8	-0,3
Ledere undervisning	2,4	1,6	-0,8
Pædagoger	6,8	7,4	0,6
Pædagogiske ledere	3,4	4,2	0,8
Pædagogiske assistenter og medhjælpere	7,1	7,6	0,5
Syge- og sundhedsplejersker	4,9	5,2	0,3
Total BUF	6,2	6,4	0,2

Ledelsessekretariatet
Rådhuspladsen 1
1550 København V

EAN-nummer
5798009382160

Der er fald i sygefraværet for akademikere, ledere i undervisning, lærere samt ikke faglærte lønarbejdere ved rengøring mv. Hvorimod sygefraværet er steget for dagplejere, pædagoger, pædagogiske

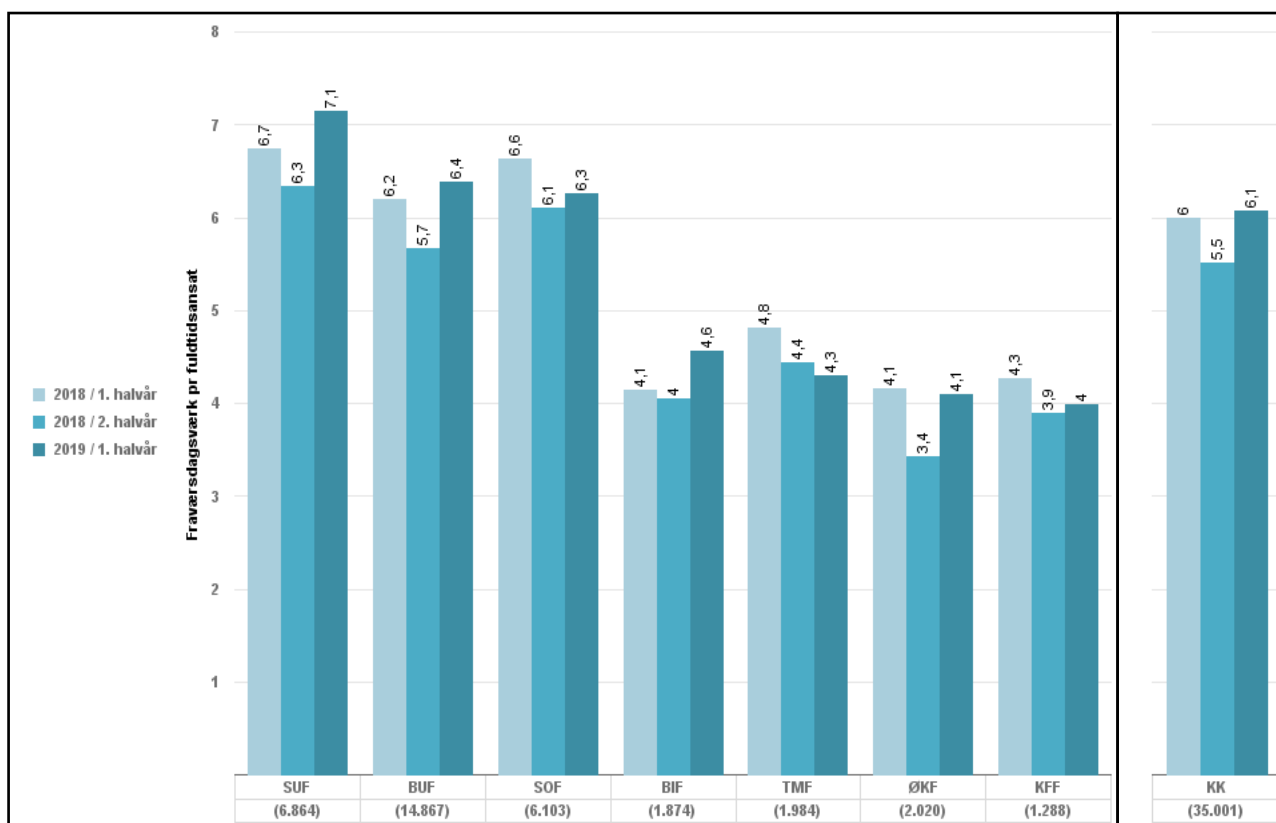
Man-tor
9-16
Fre
9-15

assistenter og medhjælpere, pædagogiske ledere, administration og IT samt syge- og sundhedsplejersker.

Prognosen for sygefraværet i BUF for hele 2019 er 12,4 dage, hvilket er 1,2 dage over måltallet.

Forvaltningen har intensiveret kadencen af dialogerne i ledelsesstregen om håndtering af sygefravær. Dialogerne vil have fokus på en styrkelse af brugen af eksisterende politikker og værktøjer for at få nedbragt sygefraværet, herunder hvordan styrkelse af arbejdsfællesskaber kan være med til at reducere det arbejdsrelaterede sygefravær.

For hele Københavns Kommune er ansattes sygefravær for 1. halvår 2019 steget med 0,1 dag i forhold til samme periode sidste år. Udover BUF har SUF, SOF og BIF haft stigninger i sygefraværet. TMF, ØKF og KFF har haft fald eller stagnation i sygefraværet.



Bilag:

1. [Halvårsstatus på sygefravær](#)
2. [Sygefravær største faggrupper](#)

Halvårsstatus på sygefravær i Københavns Kommune 2019

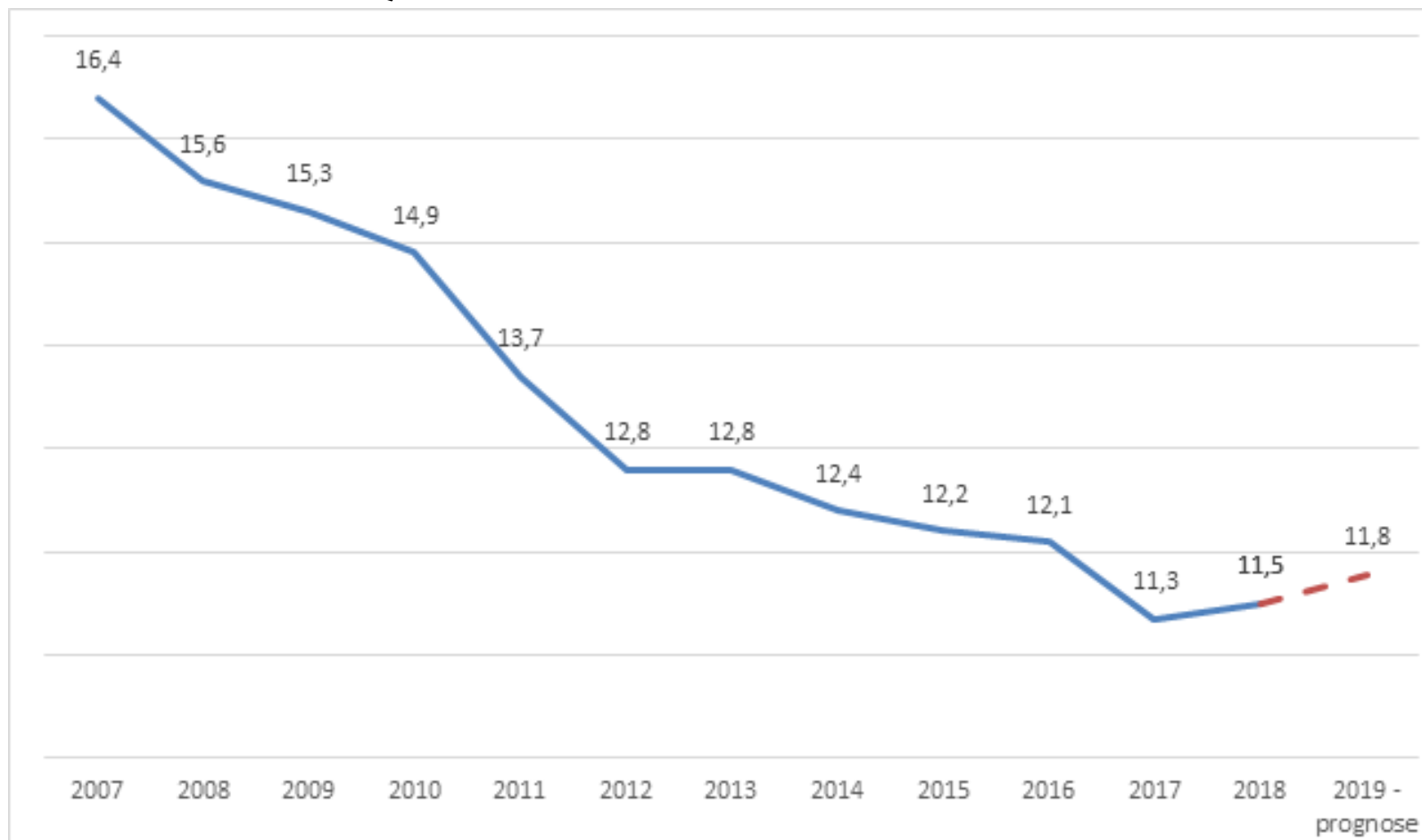
Udarbejdet af
Koncernservice, Økonomiforvaltningen

(Data trukket i Ledelsesinfo Personale i uge 32/2019)



Figur 1. Sygefravær i Københavns Kommune

Gns. fraværsdagsværk



Figur 2. Sygefravær samlet for alle landets kommuner

(Gns. fraværsdagsværk)

År	Samlet gns. alle kommuner i DK	Københavns Kommune
2016	11,9	12,1
2017	11,6	11,3
2018	11,9	11,5

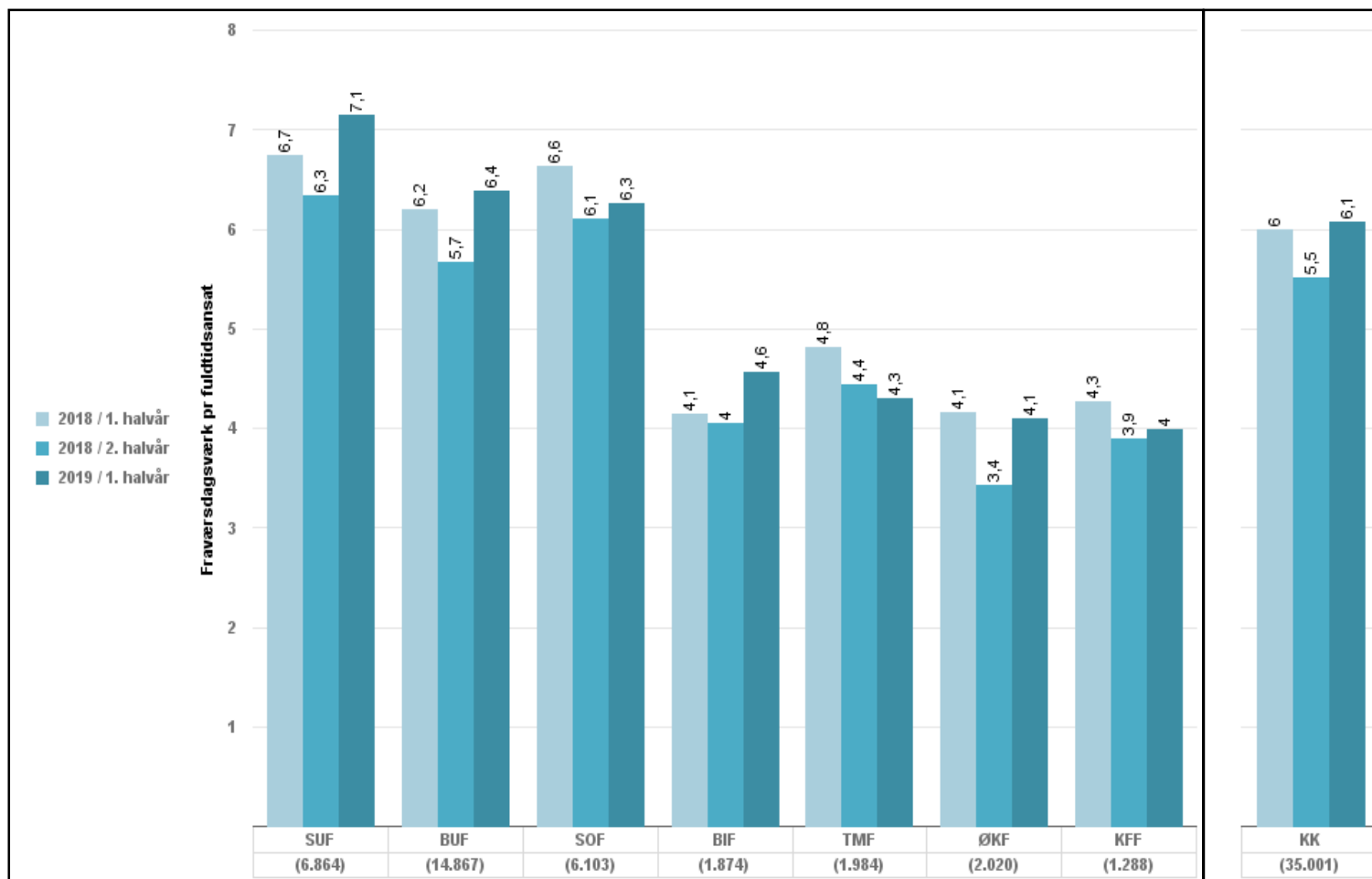
Kilder: KRL f.s.v. alle kommuner i DK, Ledelsesinfo Personale f.s.v. KK

Figur 3. Benchmark med 6-by'erne og nabokommunerne

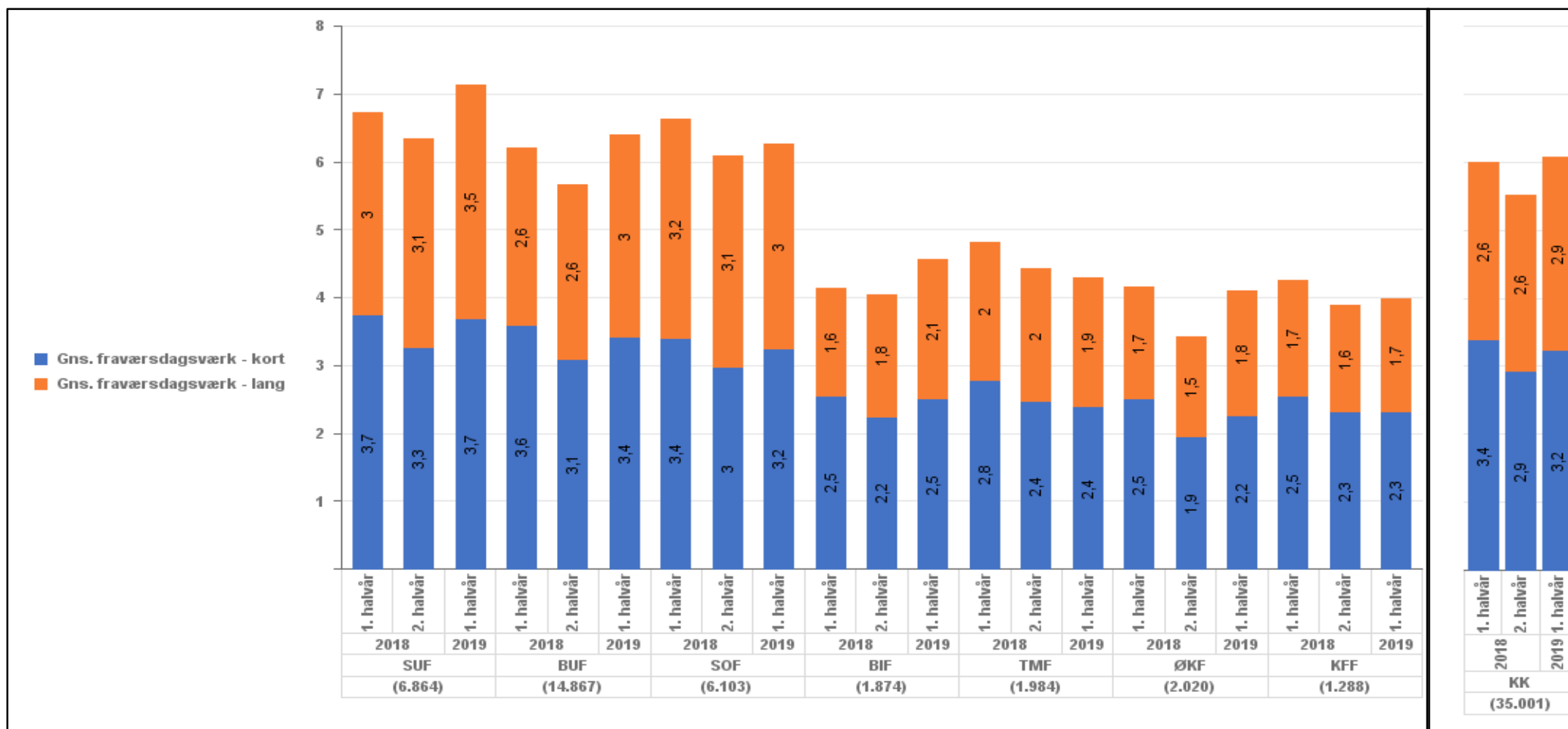
Kommune	Placering på liste over kommunerne, sorteret efter stigende sygefravær	6-by-kommune	Nabo-kommune	Fraværsdagsværk
Aarhus	6	X		10,7
Randers	7	X		10,8
Esbjerg	8	X		10,8
Gladsaxe	16		X	11,0
Gentofte	23		X	11,3
København	28	X		11,5
Odense	32	X		11,6
Tårnby	46		X	12,0
Hvidovre	49		X	12,1
Aalborg	53	X		12,2
Rødovre	62		X	12,4
Frederiksberg	68		X	12,6
Herlev	69		X	12,6

Kilder: KRL f.s.v. andre kommuner end KK og Ledelsesinfo Personale f.s.v. KK

Figur 4. Sygefravær pr. halvår pr. forvaltning – seneste tre halvår



Figur 5. Kort og langt sygefravær pr. forvaltning



Figur 6. Sygefravær 2007-prognose2019

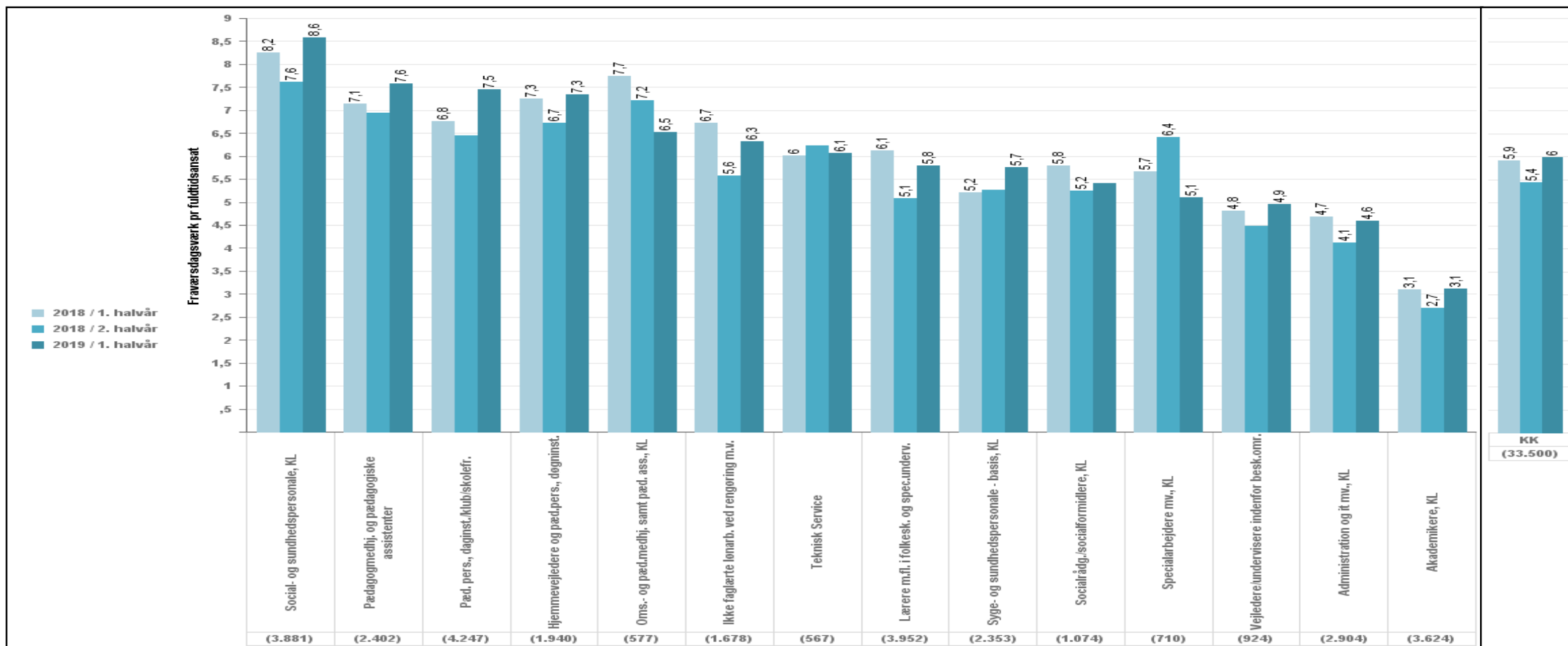
Kilde: Ledelses- info personale 9/8-2019	Fraværsdagsværk pr. fuldtidsansat												
	Forvaltning	2007	2008	2009	2010	2011	2012	2013	2014	2015	2016	2017	2018
KK i alt	16,4	15,6	15,3	14,9	13,7	12,8	12,8	12,4	12,2	12,1	11,3	11,5	11,8
BIF	14,5	13,5	11,2	11,4	10,6	9,2	8,4	8,4	9,2	10,5	8,4	8,2	8,8
BUF	16,8	15,9	15,3	15,1	14,4	13,8	13,7	13,4	12,7	12,4	11,9	11,9	12,4
KFF	14,1	10,8	11,9	11,5	10,6	10,0	9,7	8,1	8,1	9,4	7,8	8,1	7,9
SOF	16,3	15,7	16,6	16,5	14,2	12,9	13,2	12,9	12,4	12,4	11,8	12,7	12,2
SUF	17,8	17,9	17,5	16,5	15,6	14,5	14,4	14,0	14,7	14,0	12,6	13,1	13,9
TMF	14,6	13,5	13,0	12,5	10,5	9,1	9,3	9,1	9,5	9,1	9,5	9,2	8,4
ØKF	12,6	12,9	10,5	9,9	8,7	8,4	8,5	8,0	8,1	8,5	8,6	7,6	7,7

Figur 7. Prognose og målopfyldelse pr. forvaltning

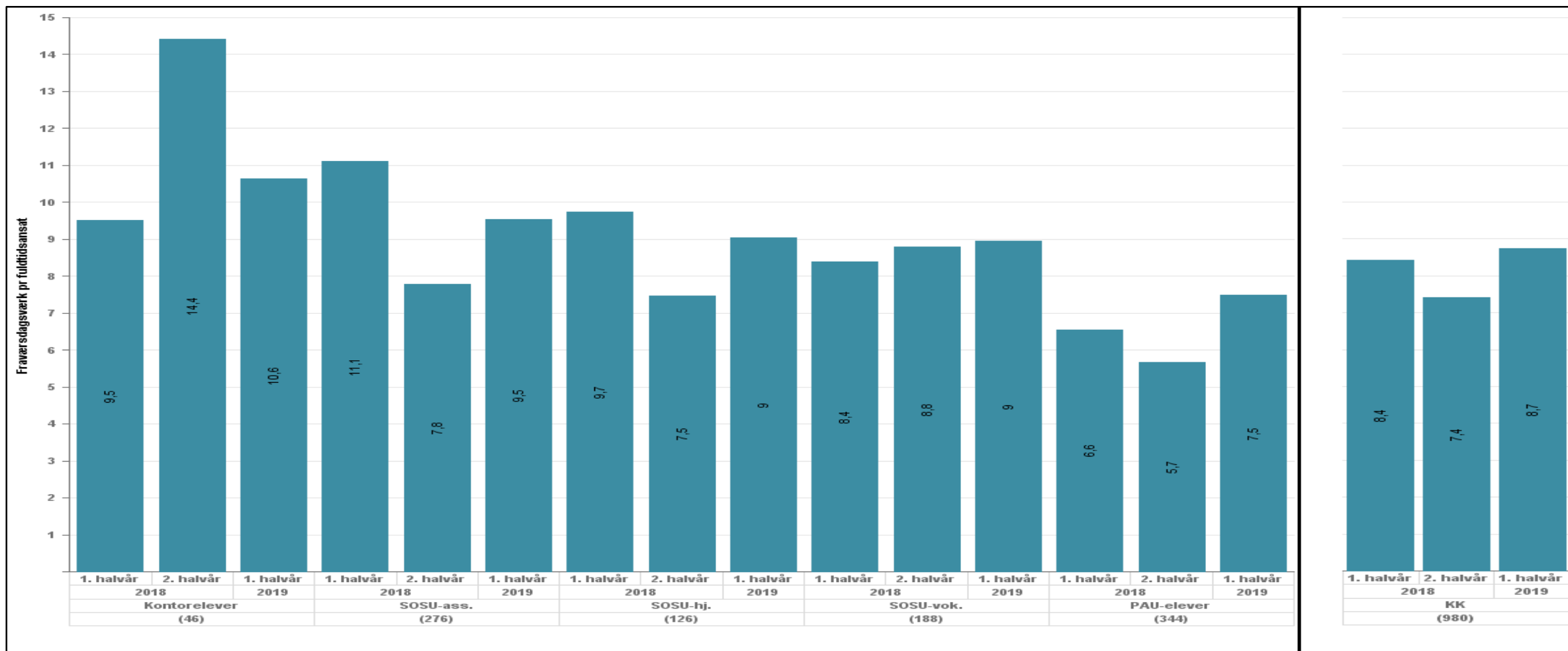
(Gns. fraværsdagsværk)

Forvaltning	Sidste år	År til måned sidste år	År til måned i år	Prognose	Måltal	Målopfyldelse
BIF	8,2	4,6	5,1	8,8	8,3	0,5
BUF	11,9	6,7	7,0	12,4	11,2	1,2
KFF	8,1	4,7	4,4	7,9	7,5	0,4
SOF	12,7	7,5	7,1	12,2	11,0	1,2
SUF	13,1	7,5	8,1	13,9	13,0	0,9
TMF	9,2	5,3	4,8	8,4	8,0	0,4
ØKF	7,6	4,5	4,6	7,7	7,3	0,4
KK-i alt:	11,5	6,6	6,8	11,8	10,9	0,9

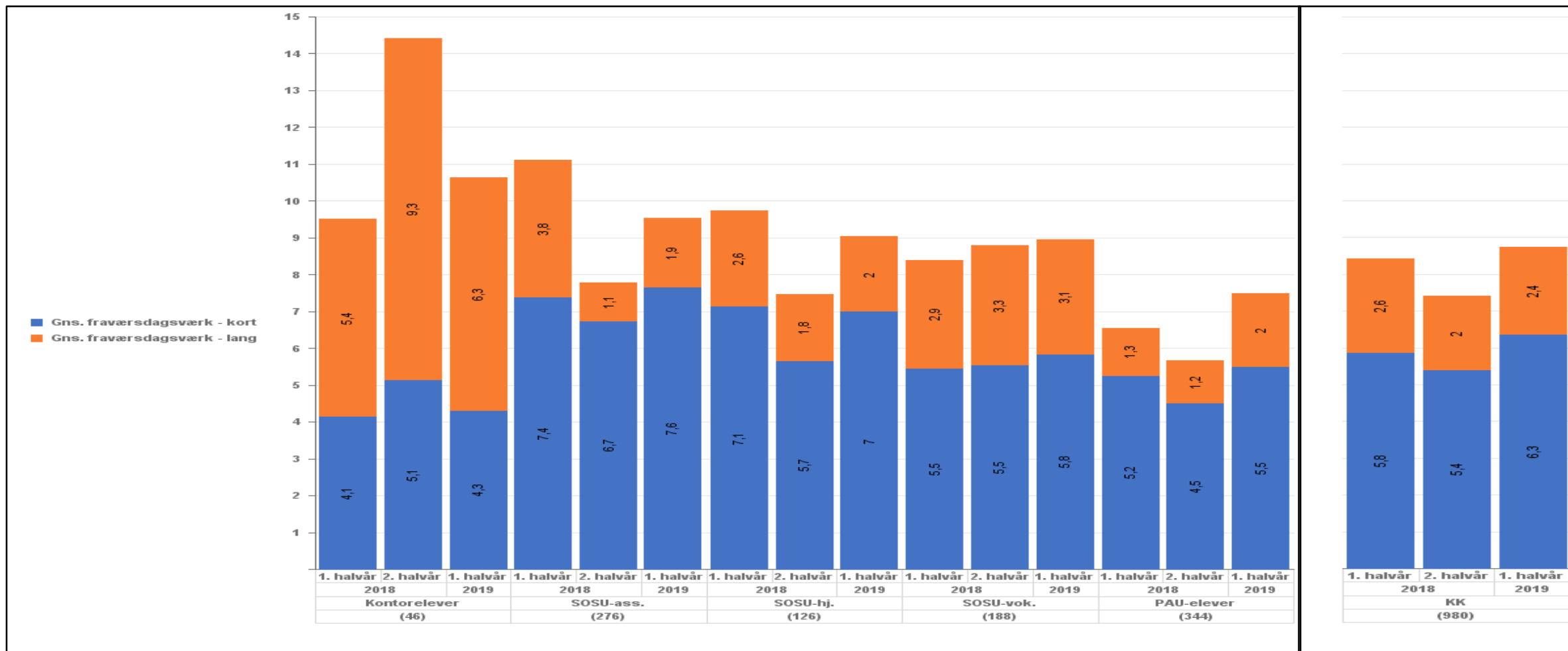
Figur 8. Sygefravær for de største faggrupper i KK



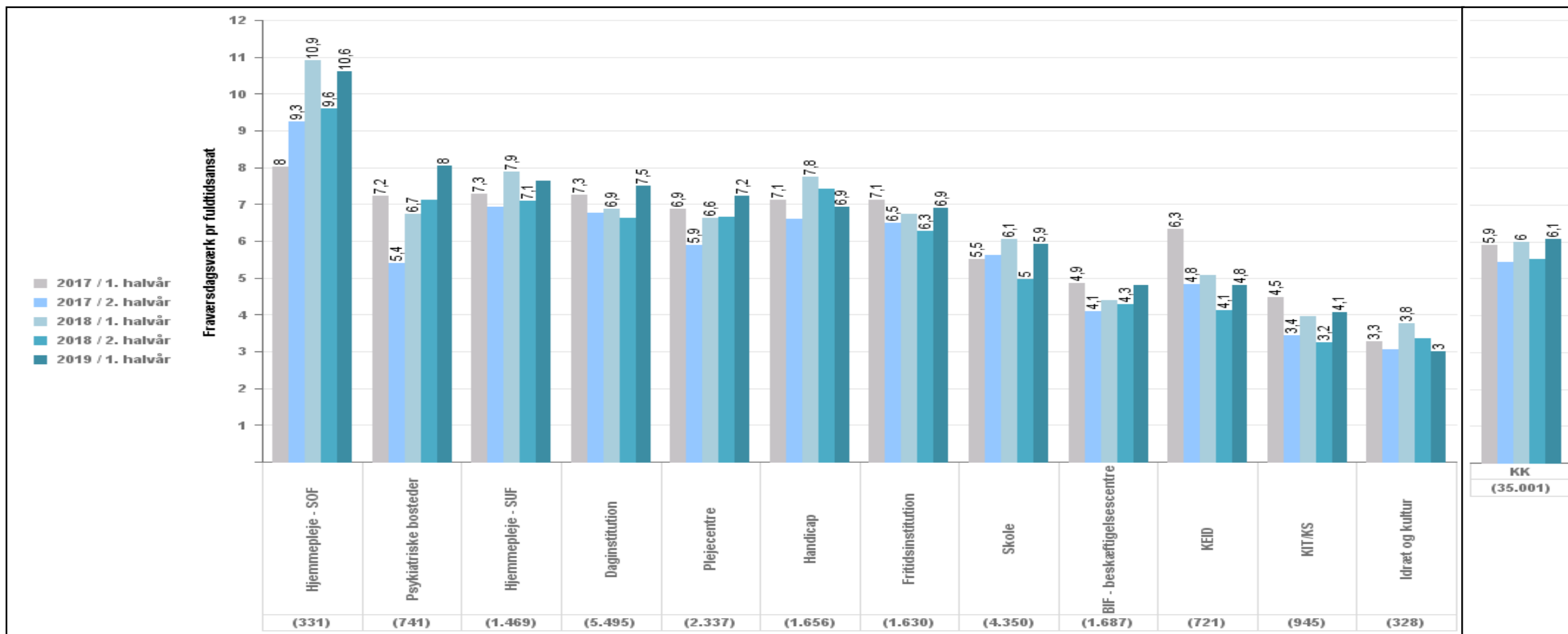
Figur 9. Sygefravær for Erhvervsfaglige elever



Figur 10. Kort og langt sygefravær for erhvervsfaglige elever i KK



Figur 11. Sygefravær pr. institutions- og serviceområde



Figur 12. Kort og langt sygefravær seneste 5 halvår pr. forvaltning

Kilde: Ledelsesinformation Personale 9/8-2019		2017			2017			2018			2018			2019		
		1. halvår			2. halvår			1. halvår			2. halvår			1. halvår		
Organisation	Årsværk - sidste periode	Kort	Langt	I alt	Kort	Langt	I alt	Kort	Langt	I alt	Kort	Langt	I alt	Kort	Langt	I alt
Københavns Kommune	(35.001)	3,3	2,6	5,9	2,9	2,5	5,4	3,4	2,6	6,	2,9	2,6	5,5	3,2	2,9	6,1
BIF	(1.874)	2,5	2,	4,6	2,3	1,6	3,8	2,5	1,6	4,1	2,2	1,8	4,	2,5	2,1	4,6
BUF	(14.867)	3,4	2,7	6,1	3,1	2,7	5,8	3,6	2,6	6,2	3,1	2,6	5,7	3,4	3,	6,4
KFF	(1.288)	2,5	1,4	3,9	2,3	1,6	3,9	2,5	1,7	4,3	2,3	1,6	3,9	2,3	1,7	4,
SOF	(6.103)	3,4	2,6	6,	3,	2,8	5,8	3,4	3,2	6,6	3,	3,1	6,1	3,2	3,	6,3
SUF	(6.864)	3,6	3,	6,7	3,1	2,8	5,9	3,7	3,	6,7	3,3	3,1	6,3	3,7	3,5	7,1
TMF	(1.984)	2,8	2,	4,8	2,5	2,1	4,7	2,8	2,	4,8	2,4	2,	4,4	2,4	1,9	4,3
ØKF	(2.020)	2,3	2,5	4,8	2,1	1,8	3,8	2,5	1,7	4,1	1,9	1,5	3,4	2,2	1,8	4,1

Bilag 2. Største faggrupper i KK fordelt på forvaltninger – kort/langt seneste fem halvår

			2017			2017			2018			2018			2019			
Kilde: Ledelsesinfo personale 9/8-2019			1. halvår		2. halvår		1. halvår		2. halvår		1. halvår		2. halvår		1. halvår		2. halvår	
Overenskomstområde	Organisation	Årsværk 2019	Kort	Lang	I alt	Kort	Lang	I alt	Kort	Lang	I alt	Kort	Lang	I alt	Kort	Lang	I alt	
Alle overenskomster	KK	33.780	3,2	2,6	5,8	2,9	2,5	5,4	3,3	2,6	5,9	2,8	2,6	5,5	3,1	2,9	6,	
Administration og it mv., KL	BIF	374	2,5	2,5	5,	2,3	1,3	3,6	2,6	1,6	4,2	2,3	2,	4,2	2,7	2,1	4,8	
	BUF	393	2,6	2,1	4,6	2,3	2,	4,3	2,8	1,4	4,1	2,3	1,9	4,1	2,7	1,8	4,4	
	KFF	430	2,8	2,	4,8	2,7	2,2	4,9	2,9	2,3	5,1	2,7	1,9	4,6	2,7	2,3	4,9	
	SOF	469	3,1	1,4	4,5	2,7	1,8	4,5	3,	1,8	4,8	2,5	1,8	4,3	2,9	1,9	4,7	
	SUF	270	2,6	2,2	4,9	2,5	1,2	3,7	2,8	2,	4,8	2,6	2,4	5,1	2,8	2,3	5,1	
	TMF	253	2,9	1,9	4,9	2,7	2,3	5,	3,	1,5	4,5	2,2	1,	3,2	2,5	1,8	4,3	
	ØKF	711	2,7	2,5	5,2	2,5	1,7	4,2	3,1	1,8	4,8	2,3	1,3	3,7	2,7	1,3	4,1	
Administration og it mv., KLI alt			2,7	2,1	4,9	2,5	1,8	4,3	2,9	1,8	4,7	2,4	1,7	4,1	2,7	1,8	4,6	
Akademikere, KL	BIF	266	1,5	,8	2,3	1,4	,5	1,9	1,7	,3	2,	1,3	,9	2,2	1,4	,9	2,3	
	BUF	417	2,1	1,4	3,6	1,8	1,	2,8	2,4	1,2	3,6	2,	,9	2,9	2,	1,	2,9	
	KFF	496	1,9	,7	2,6	1,9	1,4	3,3	2,	,9	2,9	1,9	,8	2,6	2,1	,8	2,9	
	SOF	592	2,1	,9	3,	1,8	1,1	2,9	1,9	1,5	3,5	1,6	1,3	2,9	2,	1,4	3,3	
	SUF	388	1,9	1,1	3,1	1,6	,4	2,1	2,	,5	2,5	1,2	,5	1,7	1,7	1,	2,7	
	TMF	755	2,3	1,4	3,7	1,9	1,	2,9	2,3	1,2	3,5	1,9	1,3	3,2	2,1	1,2	3,3	
	ØKF	692	1,7	1,2	2,8	1,6	,8	2,4	2,	,8	2,8	1,5	1,	2,6	2,	1,5	3,5	
Akademikere, KLI alt			2,	1,1	3,1	1,8	,9	2,7	2,1	1,	3,1	1,7	1,	2,7	1,9	1,2	3,1	
Chefer, KL	SOF	56	,9		,9	,9	,3	1,1	,9	2,3	3,2	,8	,4	1,2	1,1		1,1	
	TMF	92	1,3	1,3	2,6	,4	,6	1,	1,3	,3	1,6	,7	,6	1,3	,9	,8	1,7	
	ØKF	89	,9	,6	1,5	,4	1,7	2,1	1,	,9	2,	,5	1,3	1,9	,5	1,	1,5	
Chefer, KLI alt			1,	,7	1,7	,5	,9	1,5	1,1	1,	2,1	,7	,8	1,5	,8	,7	1,5	
Dagplejere	BUF	224	3,7	5,2	8,9	3,6	4,3	7,9	3,7	4,3	8,	2,8	5,6	8,5	2,9	6,9	9,8	
Dagplejerel alt			3,7	5,2	8,9	3,6	4,3	7,9	3,7	4,3	8,	2,8	5,6	8,4	2,9	6,9	9,8	
Håndværkere og IT-supportere m.fl., KL	BUF	56	2,1	3,6	5,7	2,5	2,5	5,1	2,3	1,7	3,9	1,6	3,6	5,2	3,	4,6	7,7	
	SUF	58	2,4	3,1	5,5	3,	,9	3,9	3,4	2,	5,3	2,1	4,	6,1	3,5	1,9	5,4	
	TMF	156	3,3	2,6	5,9	3,1	4,6	7,7	2,9	2,6	5,5	2,6	,9	3,5	2,8	1,7	4,5	
Håndværkere og IT-supportere m.fl., KLI alt			2,8	3,	5,8	3,	3,4	6,4	2,9	2,3	5,1	2,3	2,1	4,3	3,	2,4	5,4	
Hjemmevejledere og pæd.pers., døgninst.	SOF	1.873	3,4	3,4	6,8	3,1	3,2	6,3	3,5	3,7	7,2	3,	3,7	6,7	3,3	4,	7,3	
	SUF	63	3,4	3,2	6,6	3,	6,7	9,6	4,7	3,9	8,7	3,	3,6	6,6	4,	5,5	9,6	
Hjemmevejledere og pæd.pers., døgninst. I alt			3,4	3,4	6,8	3,1	3,3	6,4	3,5	3,7	7,3	3,	3,7	6,7	3,3	4,	7,4	
Ikke faglærte lønarb. ved rengøring m.v.	BUF	1.079	2,7	3,2	5,9	2,1	3,5	5,7	2,7	4,1	6,8	2,2	3,2	5,4	2,6	3,8	6,4	
	SUF	271	2,7	3,7	6,4	2,2	2,4	4,6	2,7	3,2	5,9	2,1	3,4	5,6	2,6	4,	6,5	
	ØKF	262	2,6	7,2	9,8	2,3	4,6	6,9	2,5	4,	6,5	2,	3,6	5,6	1,8	4,2	6,	
Ikke faglærte lønarb. ved rengøring m.v. I alt			2,7	4,	6,7	2,2	3,5	5,7	2,7	4,	6,6	2,2	3,3	5,5	2,5	3,9	6,4	

Lærere m.fl. i folkesk. og spec.underv.	BUF	3.828	3,7	1,8	5,5	3,2	2,3	5,5	3,7	2,4	6,1	3,1	2,	5,1	3,7	2,2	5,8
	SOF	74	3,3	1,4	4,7	2,6	,8	3,4	2,4	3,7	6,1	2,2	5,5	7,7	2,8	1,7	4,6
Lærere m.fl. i folkesk. og spec.underv.l alt			3,7	1,8	5,5	3,2	2,3	5,5	3,7	2,5	6,1	3,1	2,	5,1	3,7	2,2	5,8
Lærere og pæd. ledere, Sankt Annæ gymn.	BUF	75	2,6	1,8	4,4	2,1	,8	2,9	2,4	1,	3,4	2,3	3,	5,3	2,	3,4	5,5
Lærere og pæd. ledere, Sankt Annæ gymn.l alt			2,6	1,8	4,4	2,1	,8	2,9	2,4	1,	3,4	2,3	3,	5,3	2,	3,4	5,5
Ledere m.fl., undervisningsområdet	BUF	238	1,3	1,1	2,4	1,	2,3	3,2	1,5	,9	2,4	1,	,7	1,7	1,4	,2	1,6
Ledere m.fl., undervisningsområdetl alt			1,3	1,1	2,4	1,	2,3	3,2	1,5	,9	2,5	1,	,7	1,7	1,4	,2	1,6
Oms. - og pæd.medhj. samt pæd. ass., KL	SOF	575	4,4	3,6	8,	3,6	3,7	7,3	4,2	3,6	7,8	3,8	3,4	7,2	4,	2,6	6,5
Oms. - og pæd.medhj. samt pæd. ass., KLI alt			4,4	3,6	8,	3,6	3,7	7,3	4,2	3,6	7,8	3,8	3,4	7,3	4,	2,6	6,5
Pædagogisk uddannede ledere	BUF	358	1,2	2,2	3,4	1,	2,8	3,7	1,3	2,1	3,4	,9	2,4	3,3	1,	3,1	4,2
	SOF	69	1,2		1,2	1,	1,1	2,	1,	2,3	3,2	,9	2,7	3,6	1,4	1,2	2,6
Pædagogisk uddannede lederel alt			1,2	1,8	3,	1,	2,5	3,4	1,3	2,1	3,4	,9	2,5	3,4	1,1	2,8	3,9
Pædagogmedhj. og pædagogiske assistenter	BUF	2.394	4,2	3,1	7,3	4,	2,8	6,9	4,6	2,6	7,1	4,	2,9	7,	4,3	3,2	7,6
Pædagogmedhj. og pædagogiske assistenterl alt			4,2	3,1	7,3	4,	2,9	6,9	4,6	2,6	7,1	4,	3,	7,	4,3	3,2	7,6
Pæd. pers., daginst./klub/skolefr.	BUF	4.244	3,8	3,5	7,3	3,6	3,2	6,7	3,9	2,9	6,8	3,5	3,	6,5	3,6	3,8	7,4
Pæd. pers., daginst./klub/skolefr.l alt			3,8	3,5	7,3	3,6	3,2	6,8	3,9	2,9	6,8	3,5	3,	6,5	3,6	3,8	7,5
Pæd. pers., v. kommunale legepladser	TMF	59	3,6	2,7	6,3	2,6	4,3	6,9	3,5	1,9	5,3	2,8	3,3	6,1	2,4	7,6	9,9
Pæd. pers., v. kommunale legepladserl alt			3,5	2,7	6,2	2,6	4,3	6,9	3,4	1,8	5,2	2,8	3,2	6,	2,3	7,5	9,8
Social- og sundhedspersonale, KL	SOF	757	4,2	3,9	8,	3,9	4,2	8,1	4,4	4,8	9,2	3,9	4,6	8,5	4,4	4,7	9,1
	SUF	3.120	3,7	3,8	7,6	3,3	3,7	7,	4,	4,	8,	3,6	3,8	7,4	3,9	4,5	8,4
Social- og sundhedspersonale, KLI alt			3,8	3,8	7,7	3,4	3,8	7,2	4,1	4,2	8,3	3,6	4,	7,6	4,	4,6	8,5
Socialrådg./socialformidlere, KL	BIF	192	2,8	1,5	4,3	2,7	1,2	3,9	3,2	,9	4,1	2,3	2,5	4,8	3,	3,	6,
	SOF	860	3,2	1,4	4,6	2,9	2,2	5,2	3,2	3,	6,2	3,	2,5	5,4	3,	2,4	5,3
Socialrådg./socialformidlere, KLI alt			3,1	1,4	4,5	2,9	2,1	5,	3,1	2,6	5,8	2,8	2,5	5,3	3,	2,5	5,5
Specialarbejdere mv., KL	BUF	166	2,2	1,8	4,	2,4	1,4	3,8	2,9	3,6	6,5	2,2	3,8	6,	2,4	2,7	5,2
	KFF	141	3,2	1,7	4,9	2,4	1,6	4,	3,3	2,	5,2	2,5	2,1	4,6	1,8	2,1	3,9
	TMF	341	3,5	3,1	6,7	3,6	3,7	7,2	3,4	2,5	5,8	3,5	3,8	7,3	3,3	2,2	5,5
Specialarbejdere mv., KLI alt			3,2	2,6	5,7	3,1	2,8	5,9	3,2	2,6	5,8	3,	3,4	6,5	2,7	2,3	5,
Syge- og sundhedspers., ledere, KL	SOF	52	1,5	3,4	5,	1,8	1,5	3,3	1,8	2,	3,9	2,8	,5	3,3	2,	1,9	3,9
	SUF	228	1,3	2,1	3,4	1,2	1,	2,3	1,7	1,6	3,3	1,2	2,8	4,	1,4	3,	4,4
Syge- og sundhedspers., ledere, KLI alt			1,4	2,3	3,7	1,4	1,1	2,5	1,7	1,7	3,4	1,5	2,4	3,8	1,5	2,8	4,3
Syge- og sundhedspersonale - basis, KL	BUF	491	2,6	3,1	5,7	2,3	2,2	4,5	2,9	2,	4,9	2,2	2,3	4,5	2,6	2,6	5,2
	SOF	424	3,2	2,2	5,3	3,1	2,	5,1	3,5	2,3	5,8	2,8	3,2	6,	3,	3,6	6,6
	SUF	1.433	3,4	2,1	5,4	3,1	2,	5,1	3,5	1,6	5,1	2,9	2,3	5,3	3,2	2,5	5,7
Syge- og sundhedspersonale - basis, KLI alt			3,2	2,3	5,5	2,9	2,	5,	3,4	1,9	5,2	2,8	2,5	5,3	3,	2,7	5,8

Tandklinikassistenter, KL	BUF	152	3,3	2,9	6,2	2,8	,4	3,1	3,6	2,4	6,1	3,	3,2	6,2	3,7	2,9	6,5
Tandklinikassistenter, KLI alt			3,3	2,9	6,2	2,8	,4	3,2	3,7	2,4	6,1	3,1	3,2	6,3	3,7	2,9	6,5
Tandlæger	BUF	61	2,2	,9	3,1	2,1	,3	2,4	2,8	2,4	5,1	1,6	1,4	3,	2,5	,8	3,3
TandlægerI alt			2,2	,9	3,1	2,1	,3	2,4	2,9	2,4	5,2	1,7	1,4	3,1	2,5	,8	3,3
Teknisk Service	BUF	131	2,2	3,7	5,8	1,9	3,8	5,7	2,7	1,7	4,4	2,6	4,	6,6	2,3	3,3	5,6
	KFF	113	3,3	1,3	4,7	2,8	1,1	3,9	3,	3,1	6,1	3,2	4,	7,2	3,1	3,6	6,8
	TMF	150	3,9	1,5	5,4	3,2	1,1	4,3	3,7	4,5	8,2	3,8	3,6	7,4	2,5	3,5	6,
	ØKF	106	3,2	1,8	5,	2,9	1,9	4,8	3,5	2,2	5,7	2,9	1,2	4,1	3,2	2,4	5,6
Teknisk Servicel alt			3,1	2,2	5,3	2,7	2,	4,7	3,2	2,9	6,2	3,1	3,3	6,5	2,7	3,2	6,
TL, byggeri, miljø, energi og kultur, KL	TMF	51	2,7	4,	6,7	2,7	1,	3,7	2,4	1,3	3,7	2,	1,	3,	2,1	,4	2,5
TL, byggeri, miljø, energi og kultur, KLI alt			2,7	4,	6,7	2,7	1,	3,7	2,4	1,3	3,7	2,	1,	3,	2,1	,4	2,5
Vejledere/undervisere indenfor besk.omr.	BIF	921	2,9	2,3	5,2	2,4	2,2	4,6	2,7	2,1	4,8	2,5	2,	4,5	2,7	2,2	5,
Vejledere/undervisere indenfor besk.omr.I alt			2,9	2,3	5,1	2,4	2,2	4,6	2,6	2,1	4,8	2,5	2,	4,5	2,7	2,2	4,9