

# **Fakta om foreningernes brug af Københavns offentlige svømmehaller**

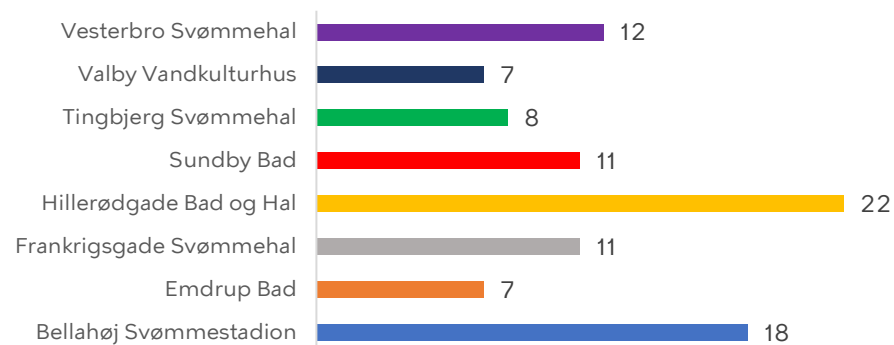
**Bilag til indstilling om Udmøntning af midler til "KF145 Foreningernes adgang til de københavnske svømmehaller"**



# Data baseret på indberetning af foreningernes medlemstal 2022 og fordelingstider af Københavns svømmehaller fra fordelingsrunde den 22.8.22

## Overblik over antallet af foreninger

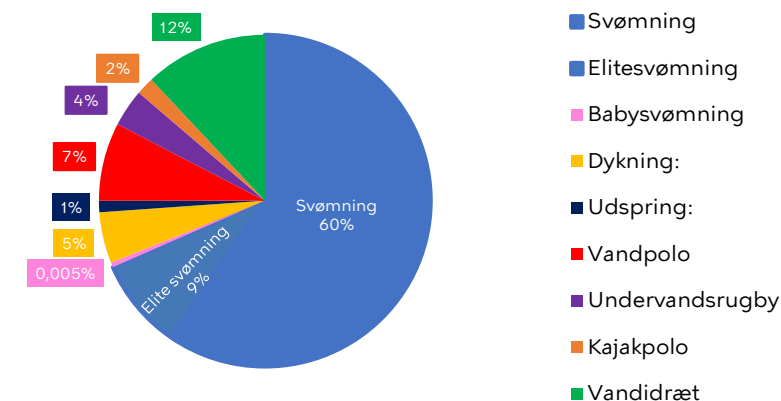
Figur 1: Antallet af foreninger fordelt på svømmehal



NB: Nogle aktiviteter kræver bestemte type af bassiner. Eksempelvis kræver kajakpolo et 50m bassin, og derfor kan denne aktivitet kun finde sted på Bellahøj Svømmestadion.

## Fordeling af foreningernes bookinger ud fra aktivitet

Figur 2: Foreningernes aktivitet ud fra bookingdata



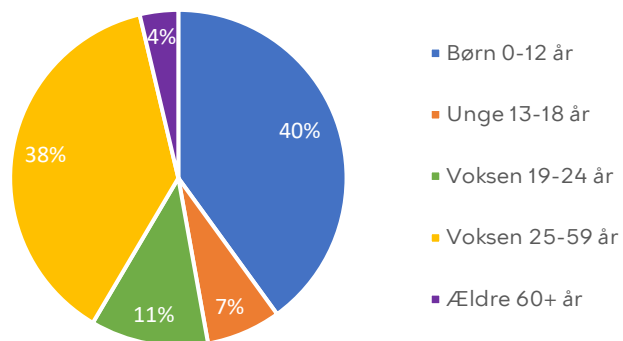
Figur 2 viser foreningernes bookinger fordelt på aktiviteter. Svømning (og elitesvømning) udgør til sammen 69% af foreningstiden i de offentlige svømmehaller.

NB: "Vandidræt" dækker over flere aktiviteter: Triathlon, synkronsvømning, vandgymnastik, udspring og andre aktiviteter i varmvandsbassiner.

## Data baseret på indberetning af foreningernes medlemstal 2022 og fordelingstider af Københavns svømmehaller fra fordelingsrunde den 22.8.22

### Aldersfordeling i foreningerne

Figur 3: Andel af medlemmer ud fra alder i foreninger, der bruger Københavns svømmehaller



Foreningerne ønsker flere tider på hverdage 16-20 (primetime). Aldersgruppen 0-18 står for 47% af de Københavnske foreningers medlemmer (figur 3), og det er politisk besluttet at denne gruppe skal prioriteres i tidsrummet.

*NB: Kategorien Voksen 25-59 år har et større aldersspænd end de andre alderskategorier*

### Foreningstid i primetime

Figur 4: Fordeling af tider i de offentlige svømmehaller

Svømmehaller:	Offentlig tid	Foreningstid
Bellahøj Svømmestadion:	27%	73%
Emdrupbad	28%	72%
Frankrigsgade	41%	59%
Hillerødgade bad	32%	68%
Sundby Bad:	24%	76%
Valby Vandkulturhus:	49%	51%
Vesterbro:	48%	52%
<b>Brug af Københavns offentlige svømmehaller i primetime</b>	<b>33%</b>	<b>67%</b>

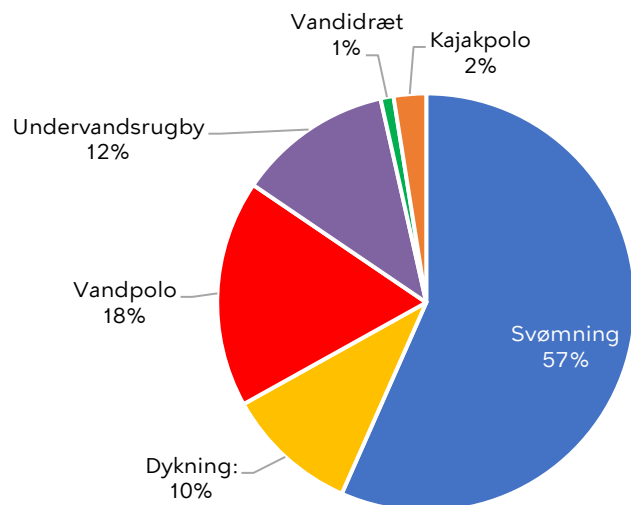
Figur 4 viser fordelingen mellem foreningstid og offentlig tid i primetime. Svømmehallerne er fuldt booket i tidsrummet.

*NB: Tingbjerg svømmehal er ikke medregnet, da denne svømmehal kun har adgang for offentligtid i weekenderne.*

## Data baseret på indberetning af foreningernes medlemstal 2022 og fordelingstider af Københavns svømmehaller fra fordelingsrunde den 22.8.22

### Hverdage fra kl.20-23: Fordeling af foreningernes booking i ud fra aktivitet

Figur 5: Foreningernes aktivitet i hverdage fra kl.20-23 ud fra bookingdata

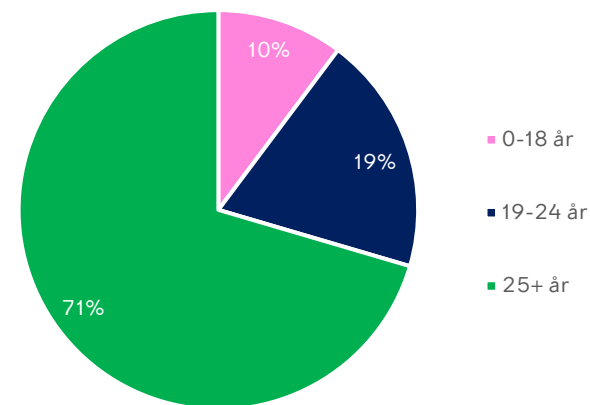


Figur 5 viser fordelingen af aktiviteter om aften fra kl.20 i hverdagene. Svømning er den største aktivitet med 57%.

*NB: "Vandidræt" dækker over flere aktiviteter: Triatlon, synkronsvømning, vandgymnastik, udspring og andre aktiviteter i varmvandsbassiner.*

### Hverdage fra kl.20-23: Fordeling af foreningernes booking i ud fra aktivitet

Figur 6: Foreningsbrugernes alder i hverdage fra kl.20-23 ud fra alder ud fra bookingdata



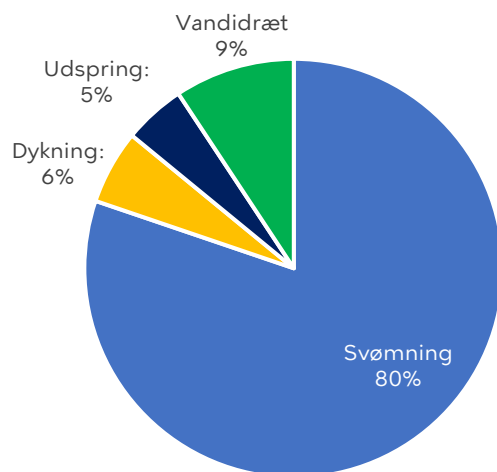
Figur 6 viser at 90% af foreningsbrugere der anvender svømmehallerne efter kl.20 er voksne over 18 år. En udvidet åbningstid i hverdagene, vil derfor i overvejende grad henvende sig til voksne.

*NB: Kategorien 25+ år har et større aldersspænd end de andre alderskategorier.*

## Data baseret på indberetning af foreningernes medlemstal 2022 og fordelingstider af Københavns svømmehaller fra fordelingsrunde den 22.8.22

### Weekender fra kl.13-23: Fordeling af foreningernes booking i ud fra aktivitet

Figur 7: Foreningernes aktivitet i weekender fra kl.13-23 ud fra bookingdata

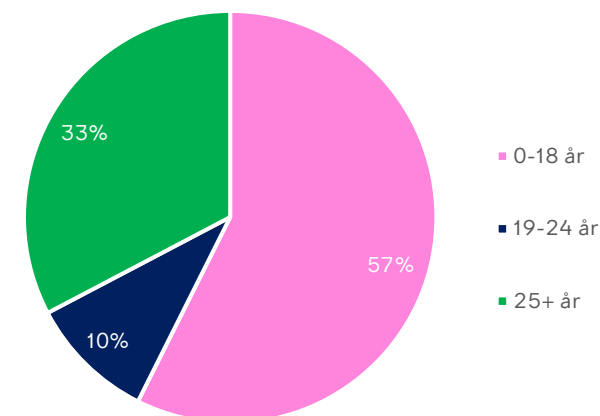


Figur 7 viser at svømning står for 80% af foreningernes aktivitet i weekenden fra kl.13-23.

NB: "Vandidræt" dækker over flere aktiviteter såsom Triatlon, synkronsvømning, vandgymnastik, udspring og andet aktivitet i varmvandsbassiner

### Weekender fra kl.13-23: Fordeling af foreningernes booking i ud fra aktivitet

Figur 8: Foreningsbrugernes alder i weekenden fra kl.13-23 ud fra bookingdata



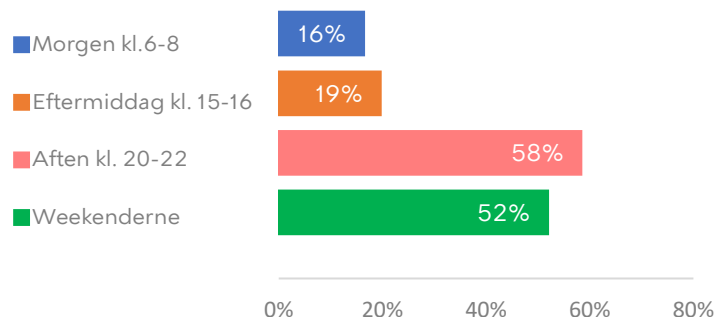
Figur 8 viser at 57% af de foreningsbrugere der anvender svømmehallerne efter kl.13 i weekender er børn 0-18 år. Udvidet åbningstid i weekender, vil i overvejende grad henvende sig til denne aldersgruppe.

NB: Kategorien Voksen 25+ år har et større aldersspænd end de andre alderskategorier

## Spørgeskemaundersøgelse: 59 udsendt, 31 besvarelser, fra den 24.03 til 03.02 april Informationer baseret på respondenternes svar:

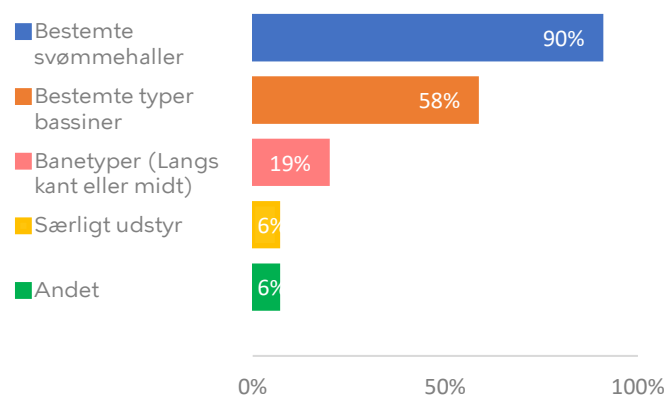
Flere foreninger er interesseret i at få tider morgen, aften og weekender.

Figur 9: Foreningernes interesse for flere tider i følgende forskellige tidsrum



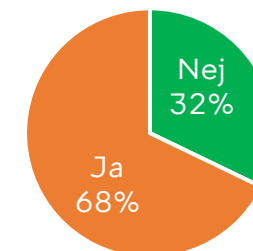
90 % af foreningerne prioriterer banetimer i bestemte svømmehaller og undervisningsbaner langs bassinkanten højt

Figur 10: Hvad vægter højest for foreningerne af følgende muligheder?



16 ud af 28 af de adspurgte foreninger har ønske om at indgå i et partnerskab om bedre udnyttelse af svømmehallerne

Figur 11: Foreningernes ønske om yderligere dialog om deres behov



Figur 12: Foreningernes interesse i partnerskab med SVØM KBH

