

Analyse af coronasituationens påvirkningen af aftenskoleområdet i København

Kultur- og fritidsforvaltningen udsendte den 28. april 2020 et online spørgeskema til kommunens 87 godkendte aftenskoler.

Efter fristen for deltagelse i undersøgelsen den 14. maj kl. 23.59, havde forvaltningen modtaget 41 gennemførte besvarelser. Svarprocenten er dermed 47%.

Spørgsmålene i undersøgelsen fremgår af bilag 1 (fane 1).

Svarene fra respondenterne (det samlede datasæt) fremgår af bilag 1 (fane 2).

Spørgsmålene fra undersøgelsen fordeler sig således:

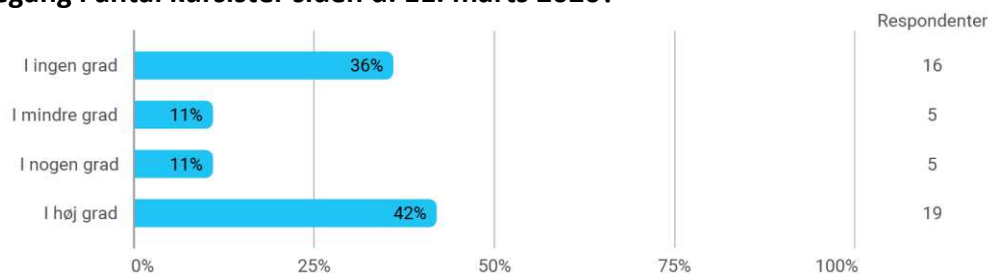
- Oplysninger om respondent: spørgsmål 1-3
- Påkrævede spørgsmål (multiple choice): 4-12
- Frivillige spørgsmål (individuel svarmulighed): 6.2, 7.2, 8.2, 10.2 (underspørgsmål)

Resultaterne af undersøgelsens påkrævede spørgsmål fremgår af diagrammer og frekvenstabel. De frivillige spørgsmål er tematiseret og derefter opstillet i prioriteret rækkefølge.

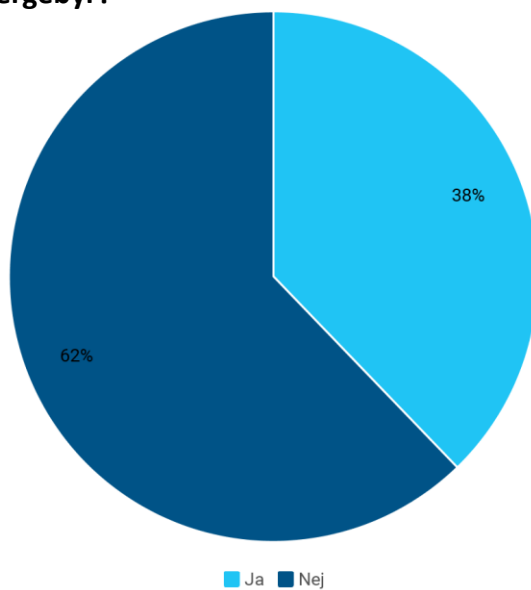
Spørgsmål

4) Har I oplevet tilbagegang i antal kursister siden d. 11. marts 2020?	3
5) Har I tilbagebetalt deltagergebyr?	3
5.1) Hvis Ja - I hvor stort omfang?	3
6) Oplever I økonomisk tab forbundet med coronasituationen?	4
6.1) Hvis Ja, - I hvor høj grad?	4
6.2) Uddyb evt. på hvilke områder I oplever økonomisk tab.....	5
7) Har I siden 11. marts 2020 foretaget alternative tiltag for at opretholde aktivitetsniveauet som fx fjernundervisning eller lignende?	5
7.1) Hvis Ja, - hvor stor en del af den planlagte undervisning er omlagt?	6
7.2) Uddyb evt. de alternative tiltag nærmere	6
8) Har I søgt økonomisk støtte fra en eller flere hjælpepakker?	6
8.1) Hvis Ja - I hvor høj grad dækkes jeres udgifter?.....	7
8.2) Hvis Nej - hvorfor ikke?	7
9) Forventer I at coronasituationen får indflydelse på jeres årsresultat?	7
9.1) Hvis Ja - i hvilket omfang?	8
10) Har der været, eller forventer I personalemæssige konsekvenser?.....	8
10.1) Hvis Ja - hvad har I oplevet? (Der kan afkrydses flere felter)	8
10.2) Uddyb gerne hvor mange afskedigelser, hjemsendelser eller hvilke andre personalemæssige konsekvenser I har haft.....	9
11) Har I aflysninger i perioden 15. marts - 1. september?	9
11.1) Hvis Ja - i hvilket omfang?	10
12) Forventer I ændret aktivitetsniveau efter den 1. september?	10
12.1) Hvis Ja - i hvilket omfang?	11

4) Har I oplevet tilbagegang i antal kursister siden d. 11. marts 2020?

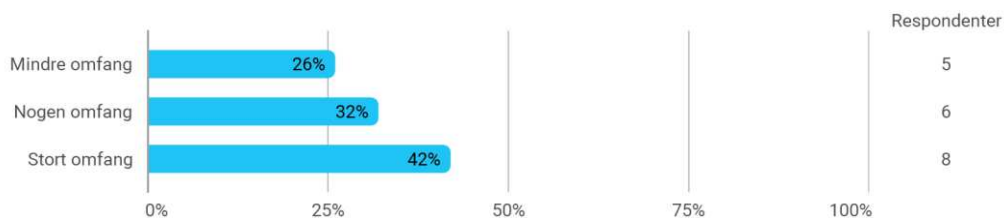


5) Har I tilbagebetalt deltagergebyr?

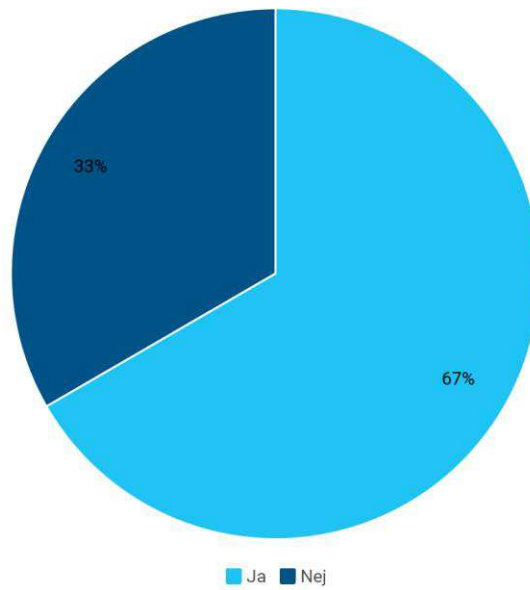


	Respondenter	Procent
Ja	17	37,8%
Nej	28	62,2%
I alt	45	100,0%

5.1) Hvis Ja - I hvor stort omfang?

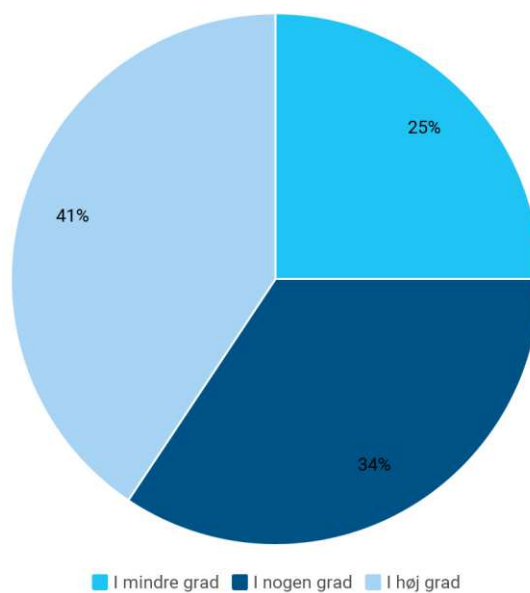


6) Oplever I økonomisk tab forbundet med coronasituationen?



	Respondenter	Procent
Ja	30	66,7%
Nej	15	33,3%
I alt	45	100,0%

6.1) Hvis Ja, - I hvor høj grad?



	Respondenter	Procent
I mindre grad	8	25,0%
I nogen grad	11	34,4%
I høj grad	13	40,6%
I alt	32	100,0%

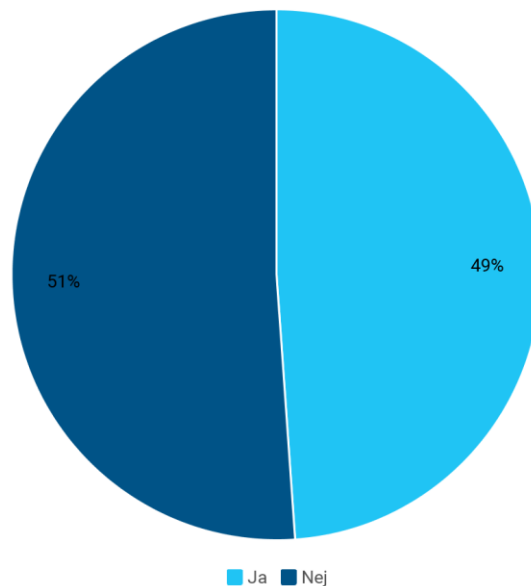
6.2) Uddyb evt. på hvilke områder I oplever økonomisk tab

(Antal besvarelser: 26)

Primære årsager til økonomisk tab:

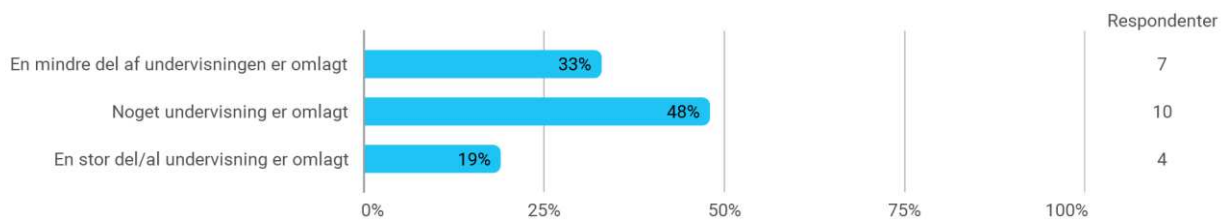
- Aflysning af nye hold/events
- Uændrede faste udgifter (fx husleje), men nedgang i indtægter
- Ingen tilgang af nye/flere kursister
- Tilbagebetaling af deltagergebyr
- Løn til undervisere
- Ekstra administration ifbm. ansøgning af hjælpepakker

7) Har I siden 11. marts 2020 foretaget alternative tiltag for at opretholde aktivitetsniveauet som fx fjernundervisning eller lignende?



	Respondenter	Procent
Ja	22	48,9%
Nej	23	51,1%
I alt	45	100,0%

7.1) Hvis Ja, - hvor stor en del af den planlagte undervisning er omlagt?

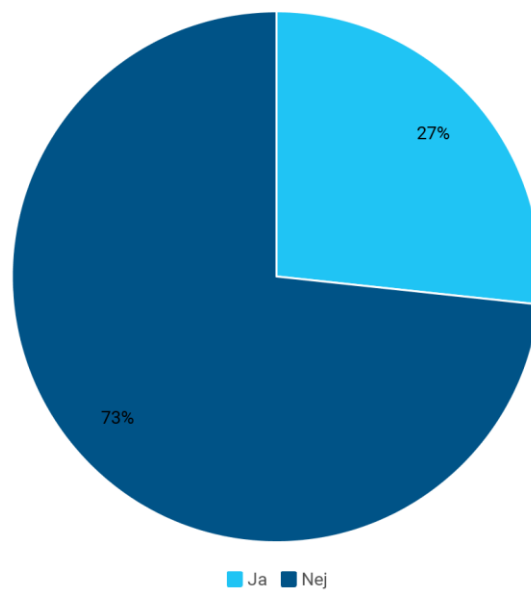


7.2) Uddyb evt. de alternative tiltag nærmere

(Antal besvarelser: 27)

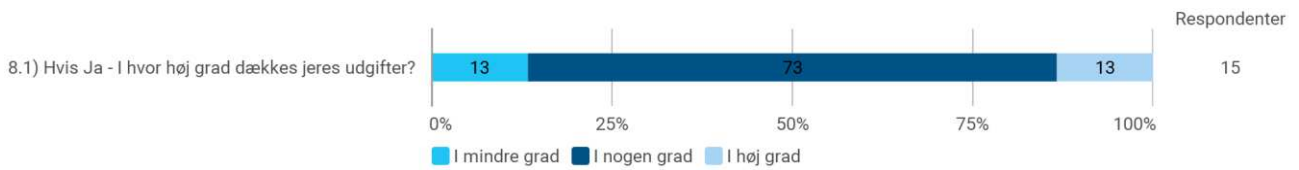
- Online undervisning via Zoom, Skype, Facebook
- Udendørs gymnastik i små hold

8) Har I søgt økonomisk støtte fra en eller flere hjælpepakker?



	Respondenter	Procent
Ja	12	26,7%
Nej	33	73,3%
I alt	45	100,0%

8.1) Hvis Ja - I hvor høj grad dækkes jeres udgifter?

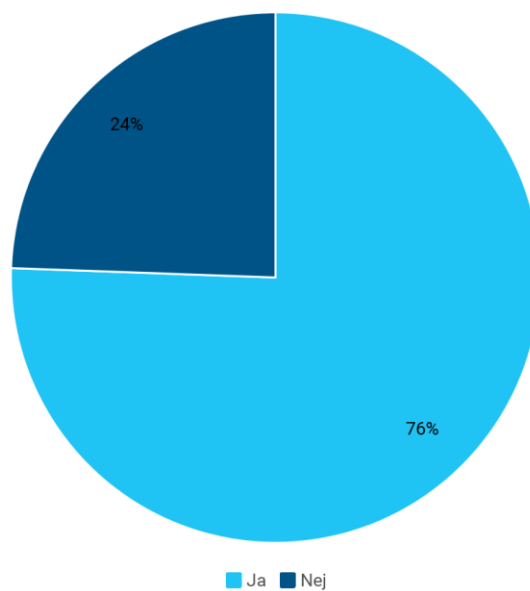


8.2) Hvis Nej - hvorfor ikke?

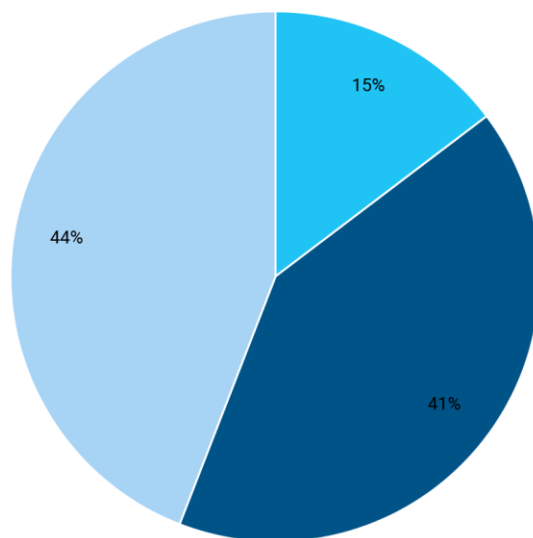
(Antal besvarelser: 33)

- Har ikke søgt støtte endnu (pga. administration) men agter at gøre det
- For administrativt tung/bureaukratisk proces
- Ikke relevant for pågældende skole

9) Forventer I at coronasituationen får indflydelse på jeres årsresultat?



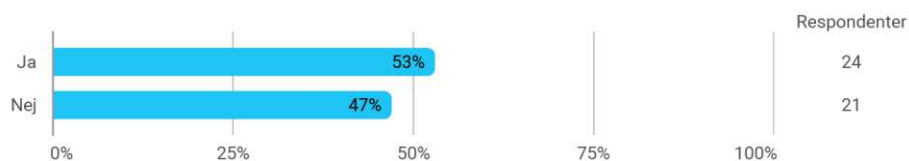
9.1) Hvis Ja - i hvilket omfang?



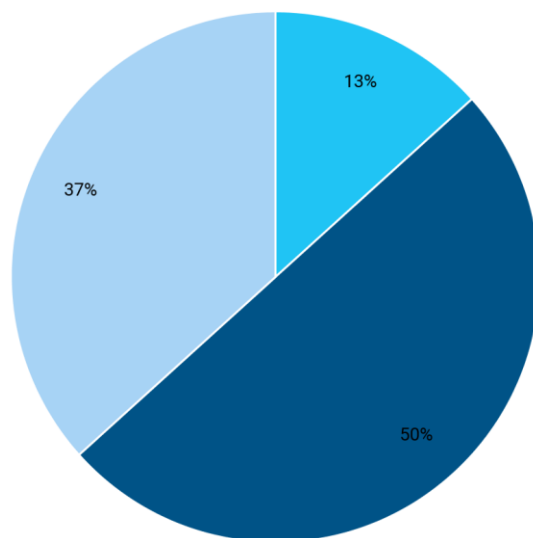
■ Det vil have mindre indflydelse ■ Det vil have nogen indflydelse ■ Det vil have stor indflydelse

	Respondenter	Procent
Det vil have mindre indflydelse	5	14,7%
Det vil have nogen indflydelse	14	41,2%
Det vil have stor indflydelse	15	44,1%
I alt	34	100,0%

10) Har der været, eller forventer I personalemæssige konsekvenser?



10.1) Hvis Ja - hvad har I oplevet? (Der kan afkrydses flere felter)



■ Afskedigelser ■ Hjemsendelser ■ Andre personalemæssige konsekvenser

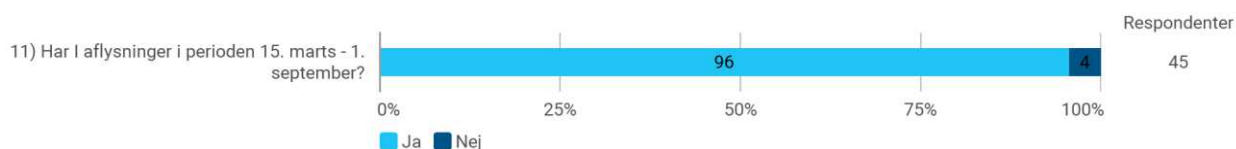
	Respondenter	Procent
Afskedigelser	4	17,4%
Hjemsendelser	15	65,2%
Andre personalemæssige konsekvenser	11	47,8%
I alt	23	100,0%

10.2) Uddyb gerne hvor mange afskedigelser, hjemsendelser eller hvilke andre personalemæssige konsekvenser I har haft

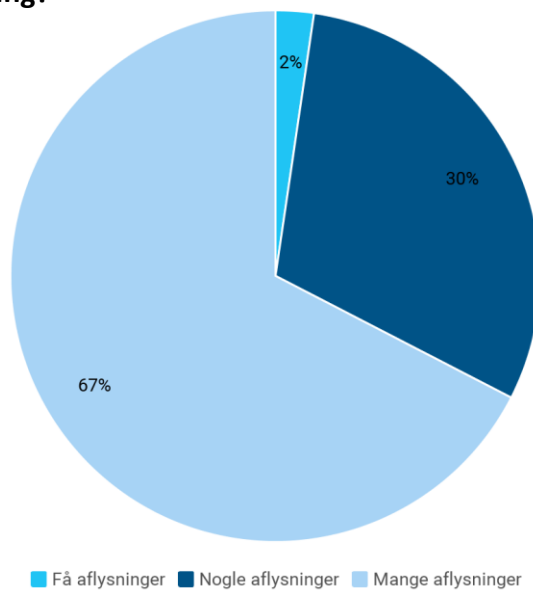
(Antal besvarelser: 21)

- Flere undervisere hjemsendt med løn
- Opsigelse af-/ikke muligt at forlænge kontrakter
- Usikkerhed ang. jobfastholdelse fører til opsigelser
- Emnet er præget af frustrationer over uvished ang. hvornår undervisning kan genoptages

11) Har I aflysninger i perioden 15. marts - 1. september?

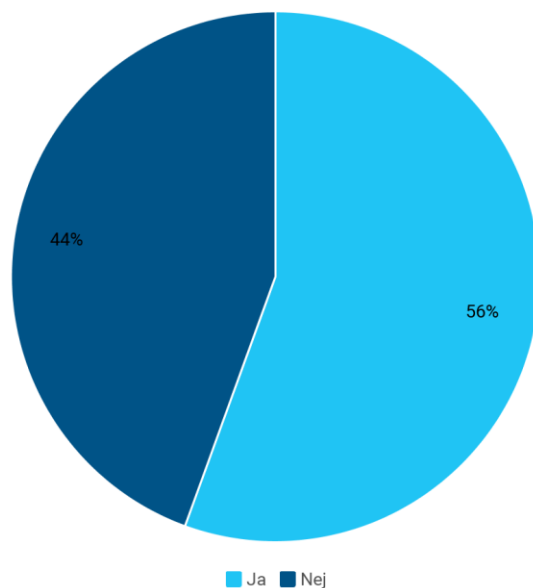


11.1) Hvis Ja - i hvilket omfang?



	Respondenter	Procent
Få aflysninger	1	2,3%
Nogle aflysninger	13	30,2%
Mange aflysninger	29	67,4%
I alt	43	100,0%

12) Forventer I ændret aktivitetsniveau efter den 1. september?



	Respondenter	Procent
Ja	25	55,6%
Nej	20	44,4%
I alt	45	100,0%

12.1) Hvis Ja - i hvilket omfang?

