



## Notat

Til Børne- og Ungdomsudvalget

### Resultater fra folkeskolens prøver (FP9) 2022 sammenholdt med hele landet

Udvalget orienteres med dette notat om de landsdækkende resultater fra folkeskolens prøver 2022, der netop er offentliggjort. Karakterer fra folkeskolens prøver (FP9) fra sommeren 2022 viser, at København fastholder eller forbedrer sit niveau fra sidste skoleår, mens resultaterne i hele landet går lidt tilbage.

Årets resultater bør i lighed med de to seneste skoleår tolkes med varsomhed og ikke sammenlignes med resultater fra tidligere år grundet ændringer af eksamen. Ændringerne indbefatter aflyste prøver og ophøjelse af elevernes standpunktskarakterer, hvis denne er højere end prøvekarakteren.

BUU vil få forelagt særskilte sager med yderligere resultater og data om skolernes kvalitet i forbindelse med opfølgning på BUU's strategi *Vores børn - Københavns fremtid* på udvalgets møde i december 2022 og i forbindelse med faglighedsdrøftelsen i primo 2023.

### Baggrund

Som følge af COVID-19-situationen blev folkeskolens prøver i skoleåret 2019/20 aflyst. Elevernes prøvekarakterer i skoleåret 2019/20 udgøres i stedet af en ophøjelse af elevernes afsluttende standpunktskarakterer.

I skoleårene 2020/21 og 2021/22 blev folkeskolens prøver delvist aflyst. I 9. klasse blev der afholdt prøver i de bundne prøver i dansk, og matematik samt engelsk. Resterende prøver i 9. klasse blev aflyst.

- For de aflyste prøver fik eleverne, ligesom i skoleåret 2019/20, ophøjet deres afsluttende standpunktskarakterer til prøvekarakterer.
- For de afholdte prøver fik eleverne ophøjet deres afsluttende standpunktskarakter til prøvekarakter, hvis standpunktskarakteren var højere end den opnåede prøvekarakter.

Ovenstående forhold medfører en væsentlig ændring af datagrundlaget sammenlignet med tidligere år. Analyser af prøvekarakter og adgangsgivende gennemsnit fra skoleåret 2019/20, 2020/21 og 2021/22 bør derfor tolkes med varsomhed.

Bilag 1 indeholder tabeller med samtlige tal fra de viste figurer i notatet.

22-09-2022

Sagsnummer I F2  
2022 - 13198

Dokumentnummer i F2  
1986672

Sagsnummer i eDoc  
2022-0277290

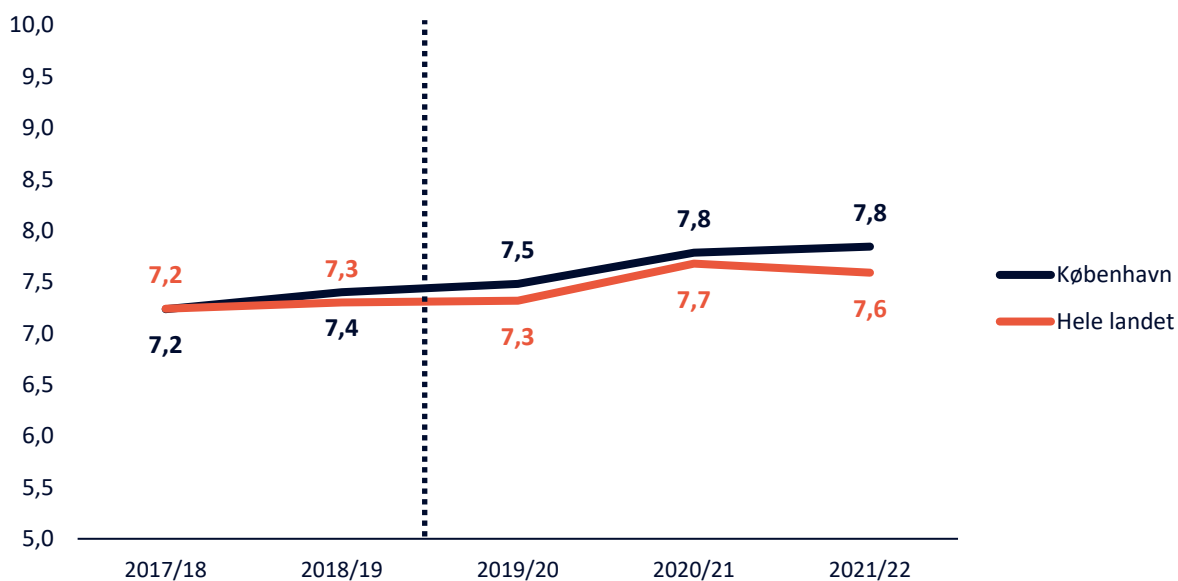
Sagsbehandler  
Jakob Jannik Sørensen

## Resultater

### Karaktergennemsnit - Obligatoriske prøver (folkeskolens afgangseksamen)

Karaktergennemsnittet i København i folkeskolens afgangseksamen i København er på samme niveau som sidste skoleår, mens hele landet er faldet ca. 0,1 karakterpoint. Gennemsnittene fordelt på forældres højeste fuldførte uddannelse viser, at København fastholder niveauet fra sidste skoleår i forhold til videregående og grundskoleuddannelser, men går en anelse tilbage i forhold til ungdomsuddannelse. Hele landet er faldet på tværs af de tre typer af uddannelse.

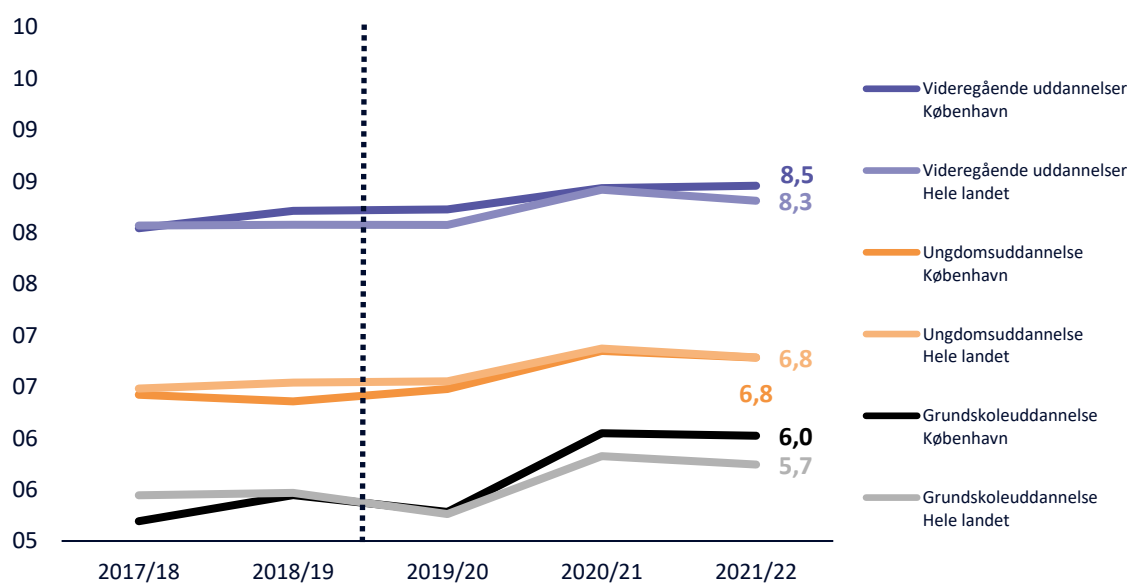
**Fig. 1: Karaktergennemsnit - obligatoriske prøver**



Kilde: Børne- og Undervisningsministeriet - Folke- og specialskoler, almen- og special elever i 9. klasse. Privatister indgår ikke. Folkeskolens afgangseksamen består af fem lovbundne prøver og to udtræksprøver.

**Fig. 2: Karaktergennemsnit - obligatoriske prøver**

Fordelt på forældres højeste fuldførte uddannelse



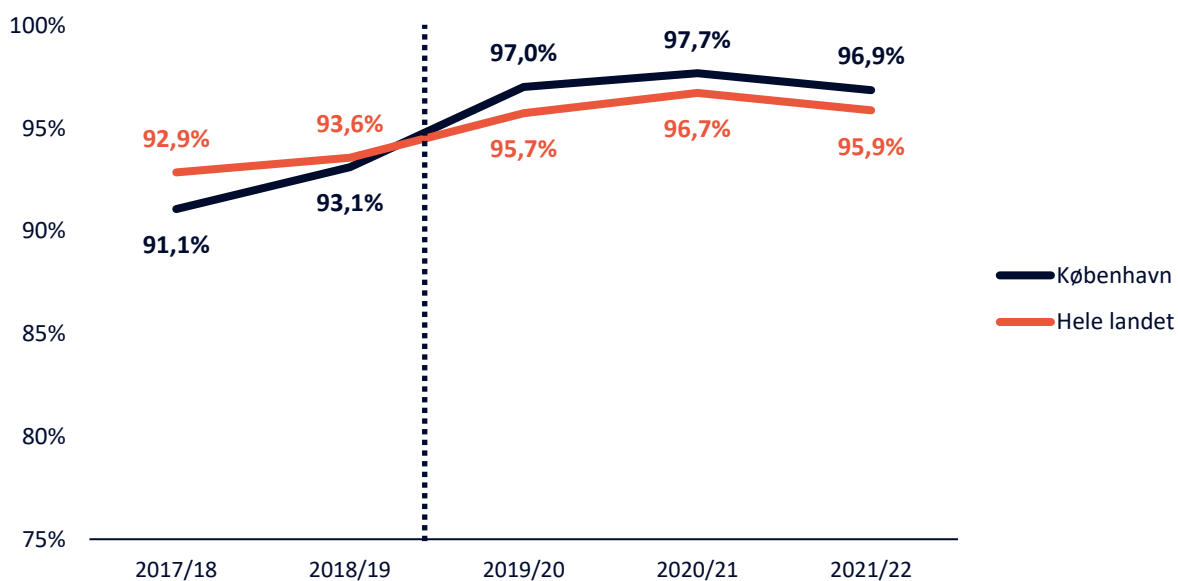
Kilde: Børne- og Undervisningsministeriet - Folke- og specialskoler, almen- og special elever i 9. klasse. Privatister indgår ikke. Folkeskolens afgangseksamen består af fem lovbundne prøver og to udtræksprøver.

### Andel elever med mindst to i dansk og matematik

Andelen af elever med mindst to i dansk og matematik er både i København og i hele landet faldet en anelse, men niveauet for de tre covid-påvirkede skoleår er stadig meget højt. Dette tydeliggøres også, når vi kigger på gennemsnittene fordelt på forældres højeste fuldførte uddannelse., hvor både København og hele landet har tilbagegang i forhold til videregående og ungdomsuddannelse.

I forhold til forældre med en grundskoleuddannelse ses der i København for tredje år i træk en fremgang. Hele landet falder imidlertid og med årets resultater ligger København dermed væsentligt over hele landet for denne gruppe af elever.

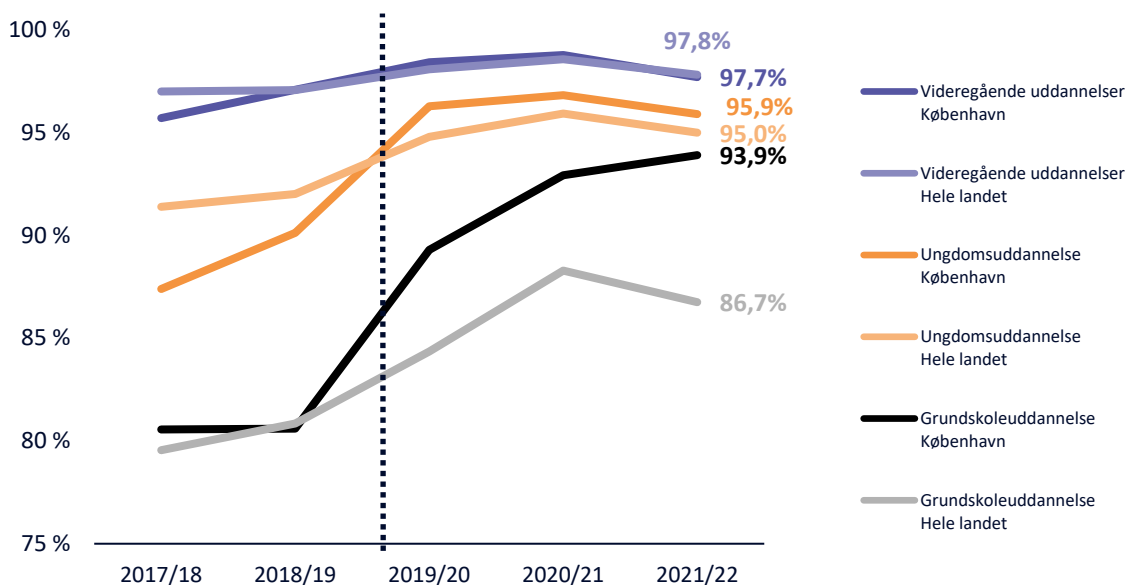
**Fig. 3: Andel elever med mindst to i dansk og matematik**



Kilde: Børne- og Undervisningsministeriet – Folkeskoler, almenelever i 9. klasse. Privatister og specialelever indgår ikke.

**Fig. 4: Andel elever med mindst to i dansk og matematik**

Fordelt på forældres højeste fuldførte uddannelse

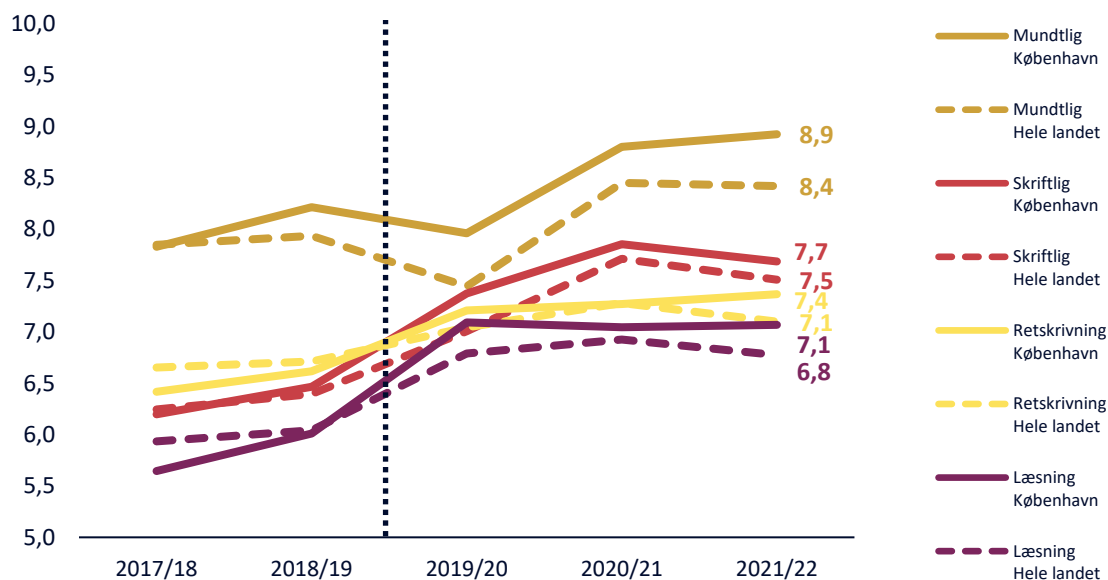


Kilde: Børne- og Undervisningsministeriet – Folkeskoler, almenelever i 9. klasse. Privatister og specialelever indgår ikke.

## Karaktergennemsnit - udvikling i de enkelte lovbundne danskprøver

Hele landet oplever en lille tilbagegang i flere af de lovbundne danskprøver, mens København fastholder eller forbedrer niveauet fra sidste skoleår. I skriftlig dansk falder både København og hele landet med ca. 0,2 karakterpoint.

**Fig. 5: Karaktergennemsnit - lovbundne danskprøver**

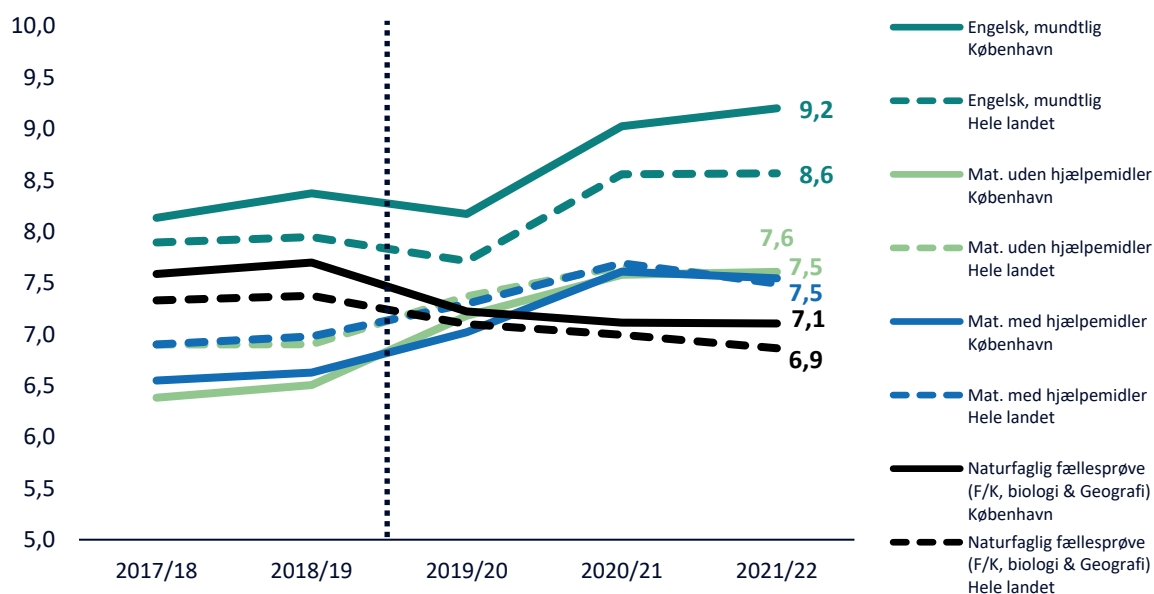


Kilde: Børne- og Undervisningsministeriet - Folke- og specialskoler, almen- og special elever i 9. klasse. Privatister indgår ikke.

## Karaktergennemsnit - udvikling i de enkelte lovbundne prøver

Hele landet oplever en lille tilbagegang i flere af de lovbundne prøver, mens København også i disse prøver fastholder niveauet fra sidste skoleår

**Fig. 6: Karaktergennemsnit - lovbundne prøver matematik, engelsk og naturfaglige fællesprøve**



Kilde: Børne- og Undervisningsministeriet - Folke- og specialskoler, almen- og special elever i 9. klasse. Privatister indgår ikke.

## Bilag 1

**Tabel 1: Udvikling i karaktergennemsnit for folkeskolens afgangseksamen fordelt på forældres højeste fuldførte uddannelse**

	2017/18	2018/19	2019/20	2020/21	2021/22
<b>København</b>	<b>7,2</b>	<b>7,4</b>	<b>7,5</b>	<b>7,8</b>	<b>7,8</b>
- Grundskoleuddannelse	5,2	5,4	5,3	6,0	6,0
- Ungdomsuddannelse	6,4	6,4	6,5	6,8	6,8
- Videregående uddannelser	8,0	8,2	8,2	8,4	8,5
<b>Hele landet</b>	<b>7,2</b>	<b>7,3</b>	<b>7,3</b>	<b>7,7</b>	<b>7,6</b>
- Grundskoleuddannelse	5,4	5,5	5,3	5,8	5,7
- Ungdomsuddannelse	6,5	6,5	6,6	6,9	6,8
- Videregående uddannelser	8,1	8,1	8,1	8,4	8,3

Kilde: Børne- og Undervisningsministeriet – Folke- og specialskoler, almen- og special elever i 9. klasse.  
Privatister indgår ikke. Folkeskolens afgangseksamen består af fem lovbundne prøver og to udtræksprøver.

**Tabel 2: Udvikling i andel af elever med mindst 2 i dansk og matematik fordelt på forældres højeste fuldførte uddannelse**

	2017/18	2018/19	2019/20	2020/21	2021/22
<b>København</b>	<b>91,1%</b>	<b>93,1%</b>	<b>97,0%</b>	<b>97,7%</b>	<b>96,9%</b>
- Grundskoleuddannelse	80,6 %	80,6 %	89,3 %	92,9 %	93,9 %
- Ungdomsuddannelse	87,4 %	90,1 %	96,3 %	96,8 %	95,9 %
- Videregående uddannelser	95,7 %	97,1 %	98,4 %	98,8 %	97,7 %
<b>Hele landet</b>	<b>92,9%</b>	<b>93,6%</b>	<b>95,7%</b>	<b>96,7%</b>	<b>95,9%</b>
- Grundskoleuddannelse	79,5 %	80,8 %	84,3 %	88,3 %	86,7 %
- Ungdomsuddannelse	91,4 %	92,0 %	94,8 %	95,9 %	95,0 %
- Videregående uddannelser	97,0 %	97,1 %	98,1 %	98,6 %	97,8 %

Kilde: Børne- og Undervisningsministeriet – Folkeskoler, almenelever i 9. klasse.  
Privatister og specialelever indgår ikke.

**Table 3: Karaktermiddelværdi - lovbestemte prøver, København**

København	2017/18	2018/19	2019/20	2020/21	2021/22
Dansk, læsning	5,6	6,0	7,1	7,0	7,1
Dansk, mundtlig	7,8	8,2	8,0	8,8	8,9
Dansk, retskrivning	6,4	6,6	7,2	7,3	7,4
Dansk, skriftlig fremstilling	6,2	6,5	7,4	7,9	7,7
Engelsk, mundtlig	8,1	8,4	8,2	9,0	9,2
Naturfaglige fællesprøve (Fysik/kemi, biologi og geografi)	7,6	7,7	7,2	7,1	7,1
Matematik med hjælpemidler	6,5	6,6	7,0	7,6	7,5
Matematik uden hjælpemidler	6,4	6,5	7,2	7,6	7,6

Kilde: Børne- og Undervisningsministeriet - Folke- og specialskoler, almen- og special elever i 9. klasse.  
Privatister indgår ikke.

**Table 3: Karaktermiddelværdi - lovbestemte prøver, Hele landet**

Hele landet	2017/18	2018/19	2019/20	2020/21	2021/22
Dansk, læsning	5,9	6,0	6,8	6,9	6,8
Dansk, mundtlig	7,8	7,9	7,4	8,4	8,4
Dansk, retskrivning	6,7	6,7	7,0	7,3	7,1
Dansk, skriftlig fremstilling	6,2	6,4	7,0	7,7	7,5
Engelsk, mundtlig	7,9	7,9	7,7	8,6	8,6
Naturfaglige fællesprøve (Fysik/kemi, biologi og geografi)	7,3	7,4	7,1	7,0	6,9
Matematik med hjælpemidler	6,9	7,0	7,3	7,7	7,5
Matematik uden hjælpemidler	6,9	6,9	7,4	7,7	7,5

Kilde: Børne- og Undervisningsministeriet - Folke- og specialskoler, almen- og special elever i 9. klasse.  
Privatister indgår ikke.