

Betty Nansens Allé





Nyt krydsningspunkt  
med midterhelle og  
befæstet rabatareal

Skellet

Vibeholmen



Signaturforklaring

-  Fortovsareal
-  Eks. træ
-  Cykelsti
-  Refuge/helle

Skolevejsprojekter 2006

Skellet

Bilag 9

