







Signaturforklaring

- |   |                |   |                              |   |           |
|---|----------------|---|------------------------------|---|-----------|
|  | Fortovsareal   |  | Overfladebelægning på asfalt | P | Parkering |
|  | Cykelsti       |  | Træ / eks. træ               |   |           |
|  | Refuge / helle |  | Græs areal                   |   |           |

Gammel Køge Landevej

Folehaven til Vigerslevej (udsnit)

Bilag 3

