



Bilag 3

Status på tryghed og kriminalitet for Tryghedspartnerskabet Folehaven

Tryghedspartnerskabet Folehaven har som sine overordnede målsætninger at øge den oplevede tryghed og begrænse kriminaliteten i partnerskabsområdet. I partnerskabsaftalen for Tryghedspartnerskabet Folehaven (2022-2025) fremgår følgende målsætninger:

1. Andelen af utrygge borgere i Tryghedspartnerskabet Folehavens område skal nærme sig københavnerniveau i 2025, også hvad angår trygheden i aften- og nattetimerne¹.
2. Udviklingen i kriminalitet:
 - Det samlede antal anmeldelser af borgervendt kriminalitet per 1000 indbyggere i Tryghedspartnerskabet Folehavens område skal som minimum fastholdes på 2021-niveau².
 - Antal anmeldelser for tre udvalgte gerningskoder (indbrud, tyveri/røveri, vold/våben) skal som minimum fastholdes på 2021-niveau.
 - Årlig monitorering på følgende gerningstyper: Chikane, hærværk, narkotika og trusler.

Data fra Københavns Kommunes tryghedsundersøgelse og data fra Rigspolitiets anmeldelsesregister danner grundlag for målingen. Den årlige monitorering sker på baggrund af data fra Københavns Politi.

3. Ud af det samlede antal aktiviteter i tryghedsplanen, skal minimum 75 % involvere to eller flere samarbejdspartnere, lokaliseret i eller udenfor partnerskabsområdet. Dette for at understøtte det tværgående samarbejde på tværs af partnerskabets geografiske afgrænsning.

23-05-2023

Sagsnummer i F2
2023 - 8499

Dokumentnummer i F2
3234775

Sagsnummer eDoc
2023-0224637

Sagsbehandler
Cianna Isabel Flyger

¹ Der måles ud fra Københavns Tryghedsundersøgelse, som udkommer årligt i foråret.

² Betegnelsen borgervendt kriminalitet følger politiets definition og omhandler følgende sagsområder: drab (mv.), færdselslov, indbrud, narkotika og smugling, røveri, sædelighed, tyveri, vold og øvrig straffelov, herunder brugstyveri.

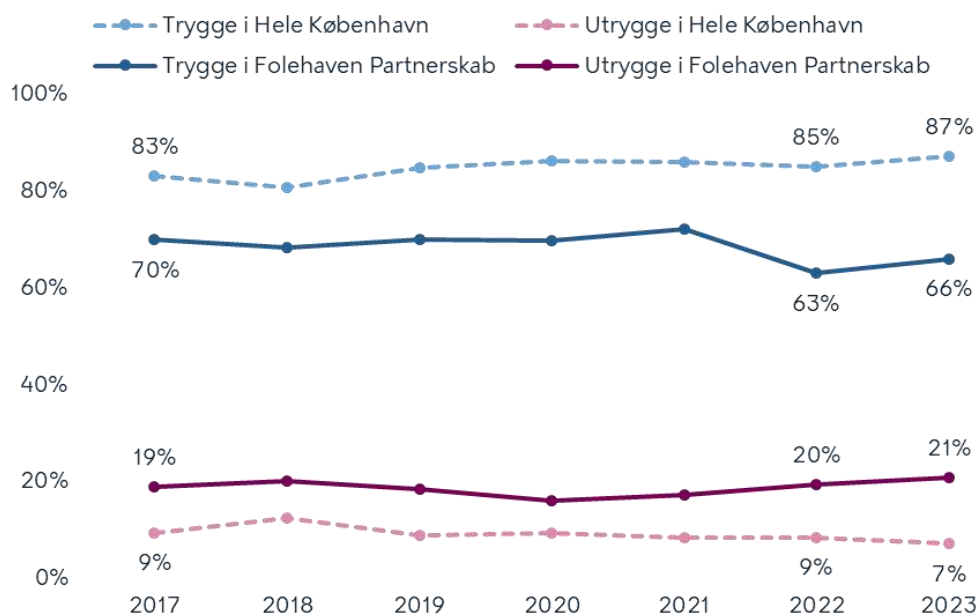
1. Udvikling i tryghed

Andel trygge og utrygge Folehaven (2017-2023) og bydelen (2009-2023) - Figur 1 & 2

Tryghedsundersøgelsen indikerer en lille stigning i andelen af beboere i partnerskabsområdet, som føler sig utrygge i 2023 (21%), sammenlignet med hhv. 2017 (19%) og 2022 (20%). Udviklingen er dog ikke statistisk signifikant. Andelen af utrygge københavnere i partnerskabsområdet er signifikant højere end andelen af utrygge i hele København (7%), samt bydelen (10%).

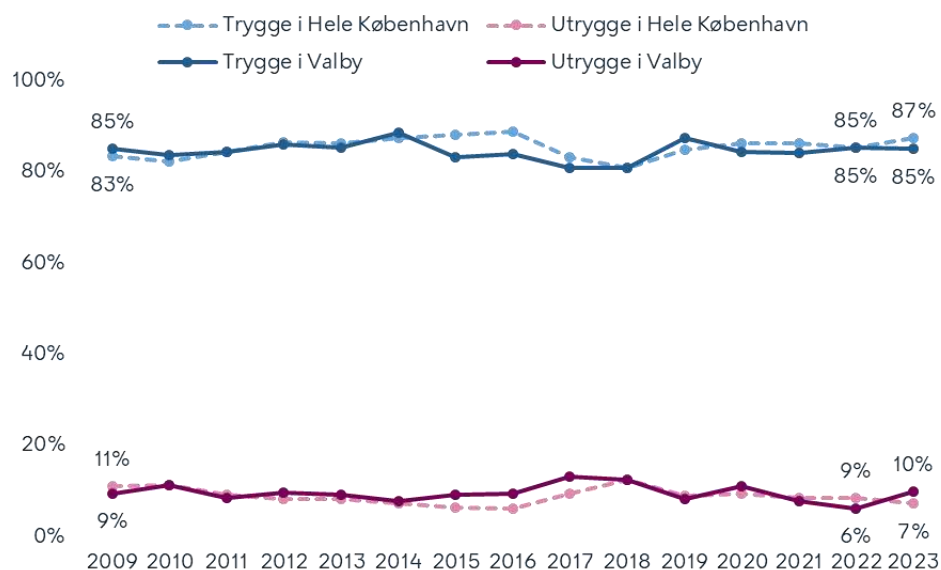
I år måles der desuden på andelen af trygge, og her ses det, at der er en lille stigning i andelen af trygge københavnere bosat i partnerskabsområdet fra 2022 (63%) til 2023 (66%), som ikke er signifikant. Dette er til gengæld et fald, sammenlignet med 2017 (70%). Udviklingen er dog ikke statistisk signifikant (hverken fra 2017 eller 2022). Andelen af trygge i partnerskabsområdet er i 2023 signifikant lavere end hele København (87%) og bydelen (86%),

Figur 1: Andel trygge og utrygge i Folehaven



Udvikling i tryghed og utryghed i nabolag, 2022-2023: ikke statistisk signifikant

Figur 2: Andel trygge og utrygge i Valby



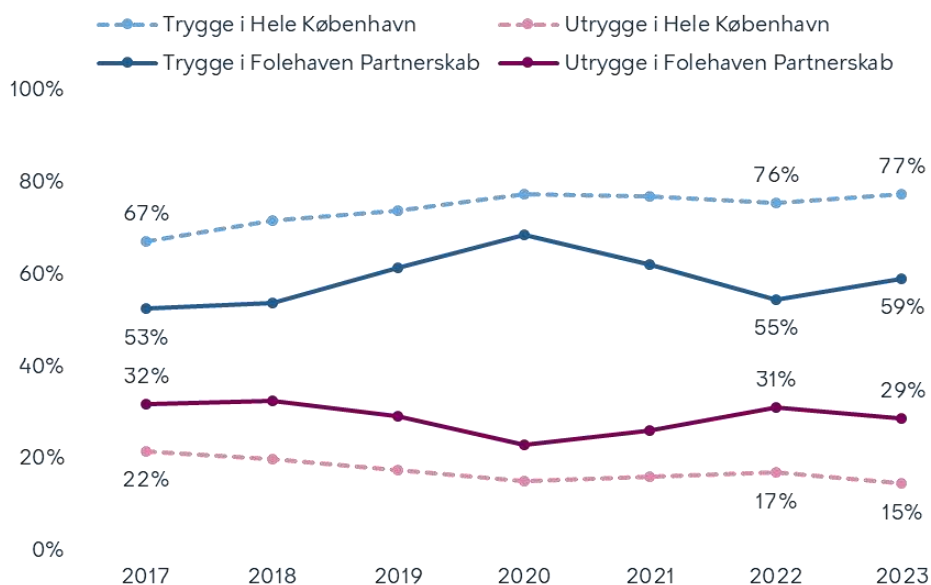
Udvikling i tryghed i nabolag, 2009-2023 og 2022-2023: ikke statistisk signifikant
 Udvikling i utryghed i nabolag, 2009-2023 og 2022-2023: ikke statistisk signifikant

Andel trygge og utrygge i aften- og nattetimerne i Folehaven (2017-2023) og bydelen (2009-2023) – Figur 3 & 4

Undersøgelsen viser et fald i andelen af utrygge københavnere i Folehaven siden første måling i 2017 (32 %), samt siden 2022 (31 %) til 2023 (29 %). Andelen af utrygge københavnere i partnerskabsområdet er i 2023 signifikant højere end for både bydelen (15 %) og hele København (15 %).

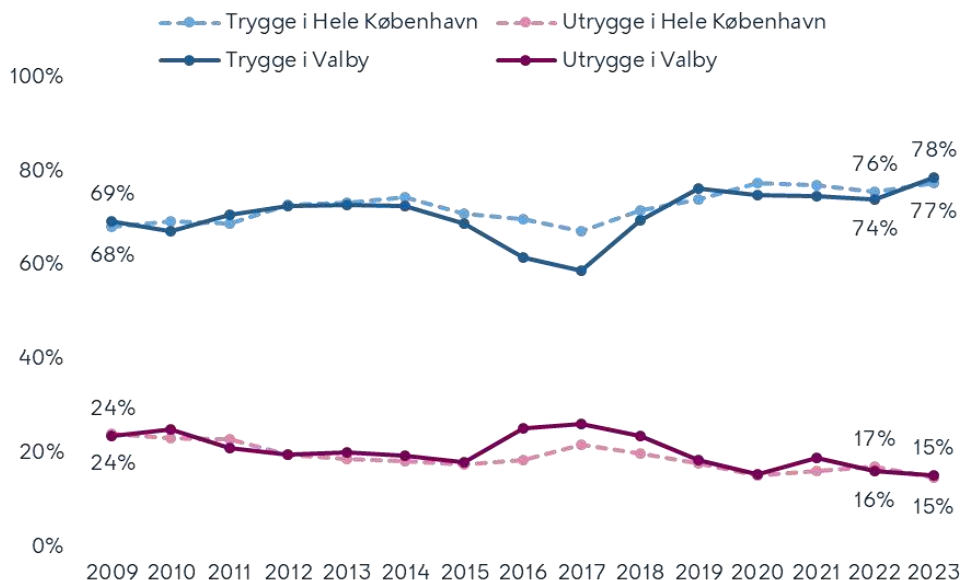
Andelen af trygge beboere bosat i Folehaven Partnerskab er i aften- og nattetimerne 59 % i 2023, hvilket er en stigning siden 2017 (53 %), samt en stigning siden 2022 (55 %). Udviklingen er dog ikke statistisk signifikant (hverken fra 2017 eller 2022). Andelen af trygge i aften- og nattetimerne i partnerskabet (59 %) er i 2023 signifikant lavere end hele København (77 %), samt bydelen (78 %).

Figur 3: Andel trygge og utrygge i aften- og nattetimerne i Folehaven



Udvikling i tryghed og utryghed i aften- og nattetimerne, 2022-2023: ikkestatistisk signifikant

Figur 4: Andel trygge og utrygge i aften- og nattetimerne i Valby

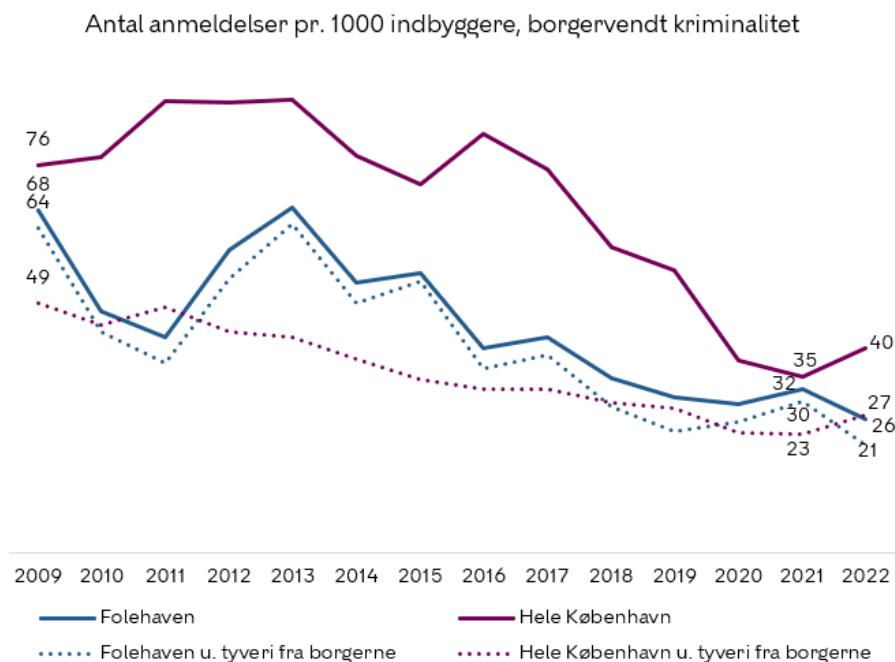


Udvikling i tryghed i aften og nattetimerne, 2009-2023: statistisk signifikant
 Udvikling i tryghed i aften og nattetimerne, 2022-2023: ikke statistisk signifikant
 Udvikling i utryghed i aften og nattetimerne, 2009-2023: statistisk signifikant
 Udvikling i utryghed i aften og nattetimerne, 2022-2023: ikke statistisk signifikant

2. Udvikling i kriminalitet

I 2022 blev der i partnerskabsområdet anmeldt 56 tilfælde af borgervendt kriminalitet. Det svarer til 26 anmeldelser pr. 1000 indbyggere, hvilket er et fald siden 2021, hvor antal anmeldelser pr. 1000 indbyggere var 32. Antallet er en del lavere end gennemsnittet for hele København (40). Dette gælder også når man ser bort fra lommetyveri, hvor Folehaven ligger på 21 anmeldelser pr. 1000 indbyggere, sammenlignet med hele København på 26. Det fremgår derudover af tabel 6, at der i 2022 var 2 anmeldelser af indbrud, 18 anmeldelser af tyveri/røveri og 12 anmeldelser af vold/våben. Det er generelt et fald siden 2021, med undtagelse af anmeldelser af tyveri/røveri, som er steget fra 7 i 2021 til 18 i 2022.

Figur 3: Borgervendt kriminalitet, antal anmeldelser pr. 1000 indbyggere



Tryghedspartnerskabet Folehaven blev forlænget fra 2022 til og med 2025. Derfor er baselinen 2021 for målet om minimumsfastholdelse på kriminaliteten i Folehaven, jf. tabel 1.

Tabel 1: Udvikling i kriminalitet, 2021 baseline

Gerningstype	Mål	Baseline (2021)	2022	Ændring ift. baseline
Antal anmeldelser af borgervendt kriminalitet	Minimum fastholdelse	32 anmeldelser pr. 1.000 indbyggere	26 anmeldelser pr. 1.000 indbyggere	-6,5
Indbrud	Minimum fastholdelse	6	2	-4
Tyveri/Røveri	Minimum fastholdelse	7	18	11
Vold/Våben	Minimum fastholdelse	22	12	-10

Kilde: Københavns Tryghedsundersøgelse 2023. Betegnelsen borgervendt kriminalitet følger politiets definition og omhandler følgende sagsområder: drab (mv.), færdselslov, indbrud, narkotika og smugling, røveri, sædelighed, tyveri, vold og øvrig straffelov, herunder brugstyveri. Det bemærkes, at tallene er dynamiske. Dynamiske tal opdateres løbende, hvorfor de er behæftet med usikkerhed. For eksempel kan der frafalde sigtelser, efter opgørelsen er foretaget.

Årlig monitorering på udvalgte gerningstyper

Nedenstående tabel viser antal anmeldelser på gerningstyperne chikane, hærværk, narkotika og trusler.

Tabel 2: Udvikling i udvalgte gerningstyper, baseline 2021

Gerningstype	2020	2021 (baseline)	2022	Ændring ift. baseline
Chikane	42	37	15	-22
Hærværk	7	9	11	2
Narkotika	8	9	12	3
Trusler	5	5	3	-2

Kilde: Københavns Tryghedsundersøgelse 2023. Da partnerskabet blev forlænget i 2022, udgør tal fra 2021 ny baseline. Det bemærkes, at der anvendes dynamiske tal.

Antallet af anmeldelser om chikane er faldet væsentligt i Folehaven. Dette forklarer Københavns Nærpoliti i Valby med lukningen af Thorupgården (bosted for psykisk sårbare), som midlertidigt havde til huse i Folehaven. Dette gav, ifølge politiet, anledning til nogle konflikter i området og også anmeldelser om chikane, hvilket forklarer det forhøjede antal af anmeldelser i 2020 og 2021.

3. Samarbejde på tværs

Ud af det samlede antal aktiviteter i tryghedsplanen for 2023, indeholder 9 ud af 10 aktiviteter to eller flere samarbejdspartnere, lokaliseret i eller udenfor partnerskabsområdet, svarende til 90 %. Dermed opfyldes målet om, at minimum 75 % af tryghedsplanens aktiviteter skal indeholde to eller flere samarbejdspartnere.

Tryghedsplan for Tingbjerg-Husum Partnerskab og midtvejsstatus på tryghedsplanens aktiviteter

Af tabel 3 fremgår tryghedsplanen for Tryghedspartnerskabet Folehaven 2023, inkl. økonomi. Af tabel 4 fremgår midtvejsstatus på aktiviteterne i tryghedsplanen gældende for 1. januar til 1. april 2023. Tryghedsplanen bygger på den besluttede partnerskabsaftale, der indeholder en forandringsteori, som kobling mellem mål og aktiviteter.

Tabel 3: Tryghedsplan for Tryghedspartnerskabet Folehaven 2023

Nr.	Aktivitet	Finansiering (kr.)			
		2022	2023	2024	2025
1	Områdebaseret kommunikationsmedarbejder (helhedsplan)	207.642	231.483	231.483	231.483
2	Kulturmedarbejder (helhedsplan)	261.000	285.000		
3	Ungeværter	76.800	76.800		
4	Folkekøkken	35.000	45.000		
5	Det Grønne Fællesskab	30.000	35.000		
6	Fædretnæværk	0	55.000		
7	ALL-IN	0	10.000		
8	Kriminalpræventiv Reaktionsindsats (lommepengejobs)	0	60.000		
9	Turning Tables forløb	0	80.185		
	Juniorbetjent	65.000			
	Lommepengejobs 13-14-årige	80.000			
	Tryk og imødekomende indgang til Dyren	80.000			
10	Tryghedspuljen	0	84.532		
11	Forplejning til arbejdsgruppemøder	0	3.000	3.000	3.000
<i>Budget: 966.499 kr. i 2023</i>					
Sum (kr.)		920.388	966.499		

Tabel 4: Midtvejsstatus på aktiviteter i tryghedsplanen 2023

Nr.	Aktivitet	Ansvarlig	Kører aktiviteten som planlagt, og forventer I at opnå jeres mål?	Nævn 1-3 eksempler på leverancer der er opnået.	Er der op til nu opstået bekymringer knyttet til opfyldelse af aktivitetens leverancer?	Er der behov for justeringer? Hvis ja, hvilke?
1.	Folkekøkken	Vigerslev Bibliotek (KFF)	Aktiviteten kører som planlagt, og vi forventer at nå målet igen i år.	Vi har afholdt folkekøkken i januar og i marts – begge med høje deltagertal (85 personer i januar og 90 i marts). Der kommer nye deltagere hver gang. Især ser vi en stigning i børnefamilier, som er flyttet til kvarteret for nylig. Vi lykkes derfor med at vise kvarteret og de unge, som arbejder i folkekøkkenerne, fra en positiv side, hvor gode fællesskaber er kernen i kvarteret. Der ligger et årshjul for resten af folkekøkkenerne, og alt kører efter planen.	Vi arbejder stadig på at få Madskolen, som laver maden, oprettet som forening.	Alt ser ud til at blive opnået.
2.	Det grønne fællesskab	Mit Kvarter	Målsætningerne for det første halvår forventes opnået.	Det grønne fællesskab har konsolideret sig som en selvstændig forening med bestyrelse og udvalg, herunder fundraising-udvalg. Foreningen afholder ugentlige havemøder, har afholdt to velbesøgte oplæg med fokus på dyrkning og bynatur, en ekskursion samt havearbejdslørdag med deltagere fra både Folehaven og villakvartererne. Fællesskabets fælleshave er blevet udvidet med flere højbede, træer og planter. Samtidig har bestyrelsen overtaget en del af styringen af	Der er ikke opstået bekymringer knyttet til opfyldelse af aktivitetens leverancer.	Umiddelbart ses der ikke et behov for justeringer.

				<p>fællesskabet, herunder dele af kommunikationen, er i færd med at oprette en bankkonto til foreningen og et rekrutteringsudvalg.</p> <p>Foreningens aktiviteter har indtil videre tiltrukket et bredt spektrum af Folehavekvarterets beboere, herunder børnefamilier, udsatte beboere fra Folehaven, bostedet og Elleparken, pensionister og førtidspensionister, samt en del enlige fra hele kvarteret.</p>		
3.	Kultur i Folehaven - Herunder: Det Internationale Gadeteater (DIG) og Tolerancevandring	Kulturansvarlig i Mit Kvarter	Aktiviteten kører som planlagt.	<p>Eksempler på leverancer der er opnået indtil videre:</p> <ul style="list-style-type: none"> - Ferie Camp i uge 14 - Tolerancevandring - 2 satellittræningsforløb <p>Understøttelse af lokale foreninger i egne projekter</p>	<p>Enkelte sygemeldinger har gjort at den kulturansvarlige var nødsaget til at korrigere tidsplanen for enkelte aktiviteter. Det har dog været mindre korrektioner, der ikke afspejler sig ift. at nå målet indenfor indeværende kalenderår.</p>	Nej
4.	Ungeværter	Mit Kvarter	Aktiviteten kører som planlagt.	5 ungeværter er ansat og gennemgår i maj måned et kompetenceopbygningsforløb med 4 kurser. Projektering for aktiviteter er planlagt og de unge har været med i arrangementer, så som folkekøkken og bestyrelsesmøder.	Nej	Nej

5.	Fædretnævnet	Kulturansvarlig i Mit Kvarter	Aktiviteten kører som planlagt.	Læringsforløb, dialogmøder og relevante parterers oplæg er planlagt. 8 fædre rekrutteret mhp. at nå 12-15. Opstartsdato fastsat og konkrete projekter, så som at imødekomme udfordring med ungeophold på biblioteket, er planlagt.	Nej	Nej
6.	All-in	Kulturansvarlig i Mit Kvarter	Aktiviteten kører som planlagt.	Der var opstart i marts måned. 11 af de tidligere all-in drenge er med og vil gerne være medfacilitatorer. Analyserum, temaer og udfordringer er skema- og kalenderlagte. Der er planlagt to rul, et med 14-15-årige drenge og et med 14-15-årige piger. Begge skal ende ud med en realiseringsfase i samarbejde med lokale professionelle aktører.	Nej	Nej
7.	Kriminalpræventiv reaktionsindsats	BBU (SOF) og Mit Kvarter	Aktiviteten kører som planlagt.	4 unge er ansatte og kompetenceopbygningsforløb samt genopdragende forløb er planlagte. Dialogmøder er i gang. De nuværende unge er blevet ansat pr.1. maj. Der er fortsat løbende optag.	Nej	Nej
8.	Områdebaseret kommunikationsmedarbejder	Tryghedspartnerkabets Kommunikationsansvarlig i Mit Kvarter	Aktiviteten kører efter revideret plan	Flere positive historier fra området er blevet udgivet både eksternt, i Bo Godt, KAB og 3B nyhedsbreve og ValbyLiv, samt internt, i form af facebook opslag og FolehavenNyt. Erfarings- og sparringsmøde er også blevet afholdt i den tværgående kommunikationsgruppe i partnerskaberne.	Pga. sygemeldinger har opgaverne været delt mellem Mit Kvarters kommunikationsteam.	Der er blevet justeret lidt i tidsplanen ift. den årlige kommunikationsplan og forandringsteori. Vi har justeret op med 3 ansatte, der vil arbejde med

						dette mhp. at nå alle leverancerne i indeværende kalenderår.
9.	Turning Tables - Unge som visuelle formidlere	Tryghedspartnerskabets kommunikationsansvarlige	Aktiviteten er udskudt til efteråret	Grundet komplikationer i byggeprocessen er omdannelsen af pladsen foran biblioteket blevet udskudt til august, hvorfor denne aktivitet også først kan påbegyndes der. Der har dog været flere indledende møder med Turning Tables, og der er planlagt møde omkring ny detailplan for afholdelsen af aktiviteten d.25/5.	Der har været en bekymring for at omdannelsen af pladsen skulle rykkes til 2024. Det er dog ved et styregruppemøde blevet besluttet at det påbegynder i august.	Tidsplanen er blevet justeret, så afviklingen af aktiviteten påbegyndes i august.
10.	Tryghedspuljen	Sikker By (ØKF)	Aktiviteten kører som planlagt.	Der er indtil videre i alt bevilliget 18.500 kr. ud af de i alt 84.532 kr. 1) 3.500 kr. til lokalt arrangement "Kend din nabo", som blev afholdt af Mit Kvarter d. 1/3-23. Arrangementet var med til at facilitere mødet og interaktionen mellem netværker, foreninger og beboere i Folehaven. 2) 15.000 kr. til "GameDays" - et forløb i Vigerslev Bibliotek, hvor ca. 15 lokale børn ml. 11-15 år optages som frivillige og får lov til at tage ansvar for organisering, opstilling osv. af GameDays.	Nej. Alle leverancer forventes at blive indfriet.	Nej, ingen behov for justeringer.