



## Notat

### Genoptræningsplaner og akutupakke - Orientering til Sundheds- og Omsorgsudvalget, den 22. juni 2023

15. juni 2023

Sagsnummer  
2023-0271006

Dokumentnummer  
2023-0271006-1

Med regeringens vedtagne akutupakke i februar 2023 er det ambitionen, at den samlede kirurgiske aktivitet (inklusive private leverandører) skal være 3 % højere end i 2022. Desuden skal aktiviteten på de offentlige sygehuse i løbet af 2023 gradvis øges sådan, at det svarer til niveauet før covid-19. Derfor er der på genoptræningsområdet en stigning i antallet af genoptræningsplaner.

Med de vedlagte data vises udviklingen i antallet af genoptræningsplaner fra 2019 og frem til nu. I lighed med ambitionen i akutupakken sammenlignes her med tiden før covid-19, dvs. året 2019 (bilag 1).

Sundheds- og Omsorgsudvalget orienteres hermed om status på antallet af genoptræningsplaner i 2023 og stigningen i antal planer fra 2019 til og med 2023.

#### PROBLEMSTILLING

Antallet af genoptræningsplaner har siden kommunerne overtog forpligtelsen med genoptræning efter sygehusophold (sundhedslovens § 140), i 2007 været i konstant stigning. Data for Københavns Kommune viser, at antallet af genoptræningsplaner er steget fra 5.371 genoptræningsplaner i 2007 til 17.067 genoptræningsplaner i 2022. Med vedtagelsen af akutupakken i en aftale mellem Regeringen og Danske Regioner februar 2023, er der tilført 3.0 mia. kr. ekstra til regionernes hospitaler til produktionsløft. Antallet af planlagte operationer er dermed vokset betydeligt. Dette har medført som en naturlig konsekvens heraf, at antallet af genoptræningsplaner er vokset. Som det fremgår af bilag 1, er antallet af genoptræningsplaner for fx borgere, der har fået nye hofter og nye knæ, vokset med 28% ift. 2019. Her betragtes 2019, som det seneste år med en normal produktion ift. planlagte, ikke akutte operationer på regionens hospitaler.

I forbindelse med vedtagelsen af akutupakken og produktionsløftet på regionens hospitaler, blev der ikke afsat nationale midler til det kommunale genoptræningsområde.

Det stigende antal genoptræningsplaner har haft den konsekvens, at Center for Genoptræning i Københavns Kommune ikke har haft mulighed for at overholde den lovfæstede ventetidsgaranti ift. sundhedslovens § 140. Det har derfor været nødvendigt at benytte private leverandører til afvikling af genoptræningsforløbene.

Center for Sundhed og Rehabilitering  
Afdeling for Rehabilitering  
Borups Allé 41  
2200 København N

EAN-nummer  
5798009290458

[www.kk.dk](http://www.kk.dk)

I perioden fra februar til og med 15. juni 2023 er der i alt overført 251 forløb til privat praktiserende fysioterapeuter. Til sammenligning blev der i hhv. 2021 og 2022 overført 1 forløb hvert år. Nedenfor redegøres for data i bilag 1.

## LØSNING

I bilag 1 fremlægges status for antallet af genoptræningsplaner til og med uge 22 i 2023.

På slide 2 gives en baggrund for datafremstillingen.

På slide 3 er der sammenlignet ugevis med 2019. De mange korte arbejdsuger i maj måned viser sig som et svingende indtag af forløb, da hospitalerne ikke har udført planlagte operationer på fridagene.

På slide 4 vises data for det samlede antal genoptræningsplaner fra 2019 til og med 2022. Prognosen udarbejdet med udgangen af uge 22 viser en stigning på 11%.

På slide 5 vises de faktiske og de procentvise stigninger for genoptræningsplaner opdelt i grupperne; planlagte operationer, nye hofter og knæ og alt andet, samt en total. Der ses i denne status en stigning i alle grupperne, og som forventet den største stigning i antallet i gruppen "nye hofter og knæ", da det er en operationstype, som kan varetages af privathospitalerne.

På slide 6 er det illustreret, hvilke hospitaler - herunder privathospitaler - som har leveret genoptræningsplanerne. Sammenlignet med 2019 er der en markant stigning i brugen af privathospitaler fra 2% til 12 %. Særligt Bispebjerg- og Frederiksberg hospitals andel af forløbene er faldet fra at udgøre 42% i 2019 til 36% i 2023. Dette skyldes, at særligt de mange planlagte ortopædkirurgiske operationer nu bliver udført af privathospitaler.

## VIDERE PROCES

Sundheds- og Omsorgsudvalget orienteres hver anden måned. Næste orientering til Sundheds- og Omsorgsudvalget vil være august 2023.

## BILAG

Bilag 1 Genoptræningsplaner prognose uge 22

# Genoptrænings- planer

**Center for Sundhed og Rehabilitering**  
**Center for Økonomi og kvalitet**



# Introduktion

Med regeringens vedtagne akutpakke feb. 2023 er det ambitionen, at den samlede kirurgiske aktivitet (inklusive private leverandører) skal være 3 % højere end i 2022 og at aktiviteten på de offentlige sygehuse i løbet af 2023 gradvis øges så det svarer til niveauet før covid-19.

Det er derfor forventningen, at genoptræningsområdet vil opleve en ekstraordinær stigning i antallet af genoptræningsplaner i 2023 og 2024. Særligt indenfor de ukomplicerede planlagte ortopædkirurgiske operationer, som fx nye hofter og knæ, der kan udføres på privathospitaler, forventes en stigning.

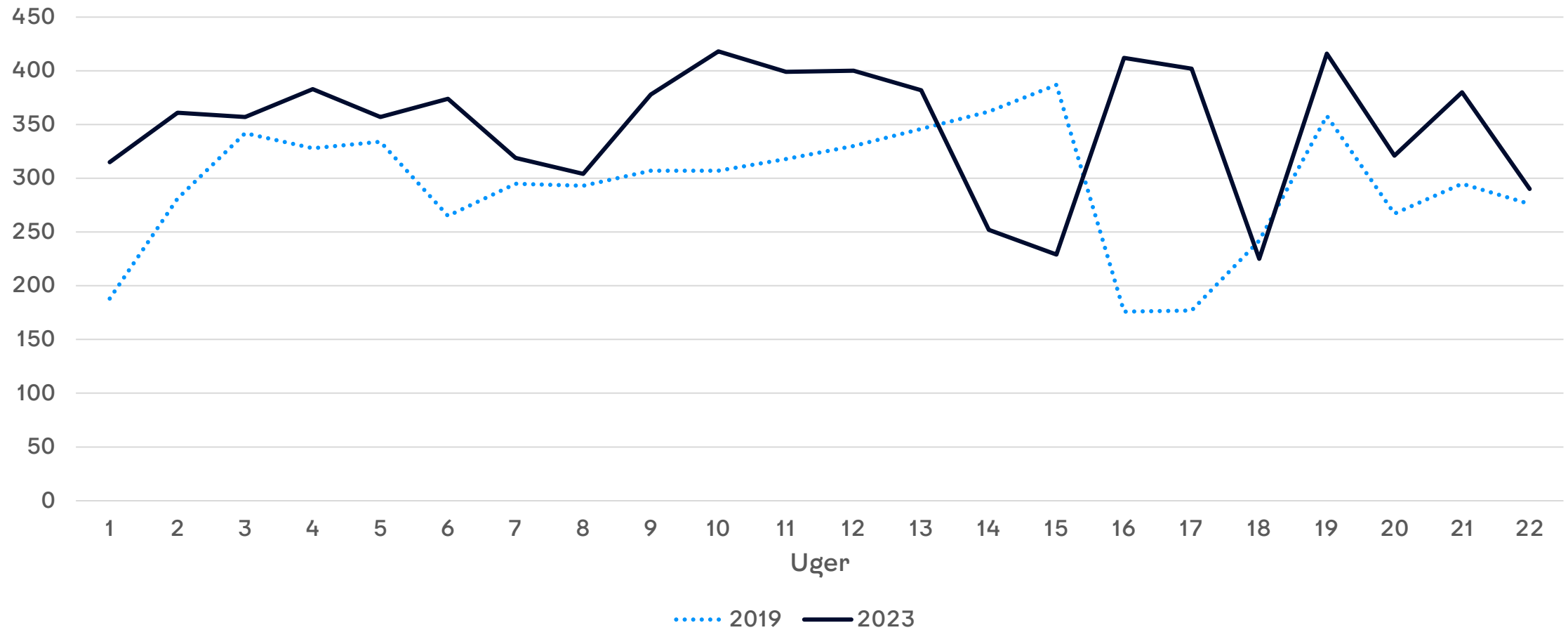
Antallet af genoptræningsplaner har over tid haft en gns. stigningstakt på 5-7 pct. fra 2007 til og med 2022.

Med de vedlagte data vises udviklingen i antallet af genoptræningsplaner. I lighed med ambitionen i akutpakken sammenlignes her med tiden før covid-19, dvs. året 2019.

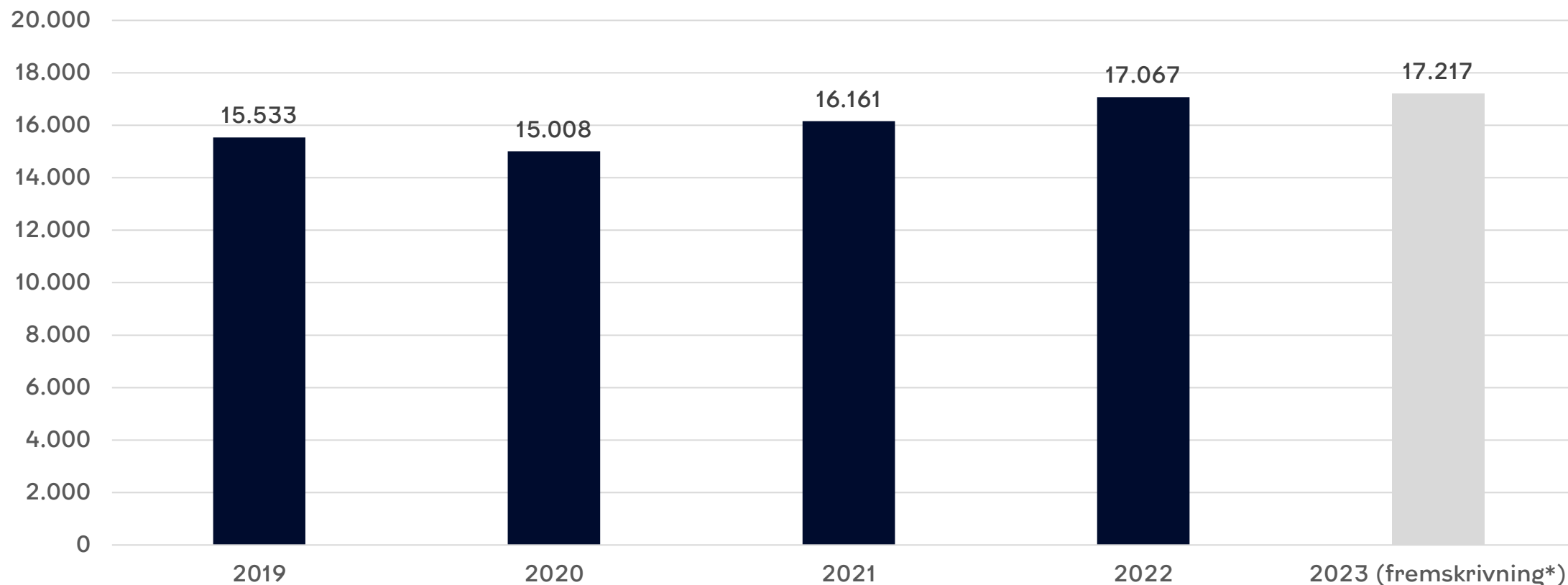
Med henblik på at give en differentieret visning af stigningen er genoptræningsplanerne opdelt i 4 grupper.

1. samlet antal genoptræningsplaner (GOP)
2. Nye hofter og knæ
3. Andre planlagte operationer
4. Andet

# Antal genoptræningsplaner pr. uge i 2019 og 2023



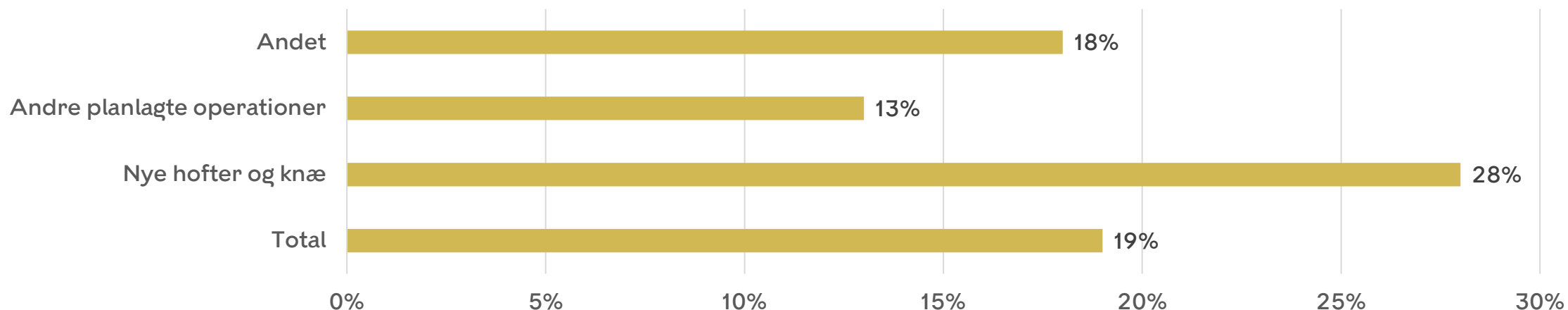
# Antal genoptræningsplaner pr. år



\*Fremskrivningen er baseret på antal genoptræningsplaner fra 2019 til og med senest afsluttede måned i 2023. Fremskrivningen vil variere fra gang til gang, og være forbundet med stor usikkerhed.

# Udvikling i antal genoptræningsplaner

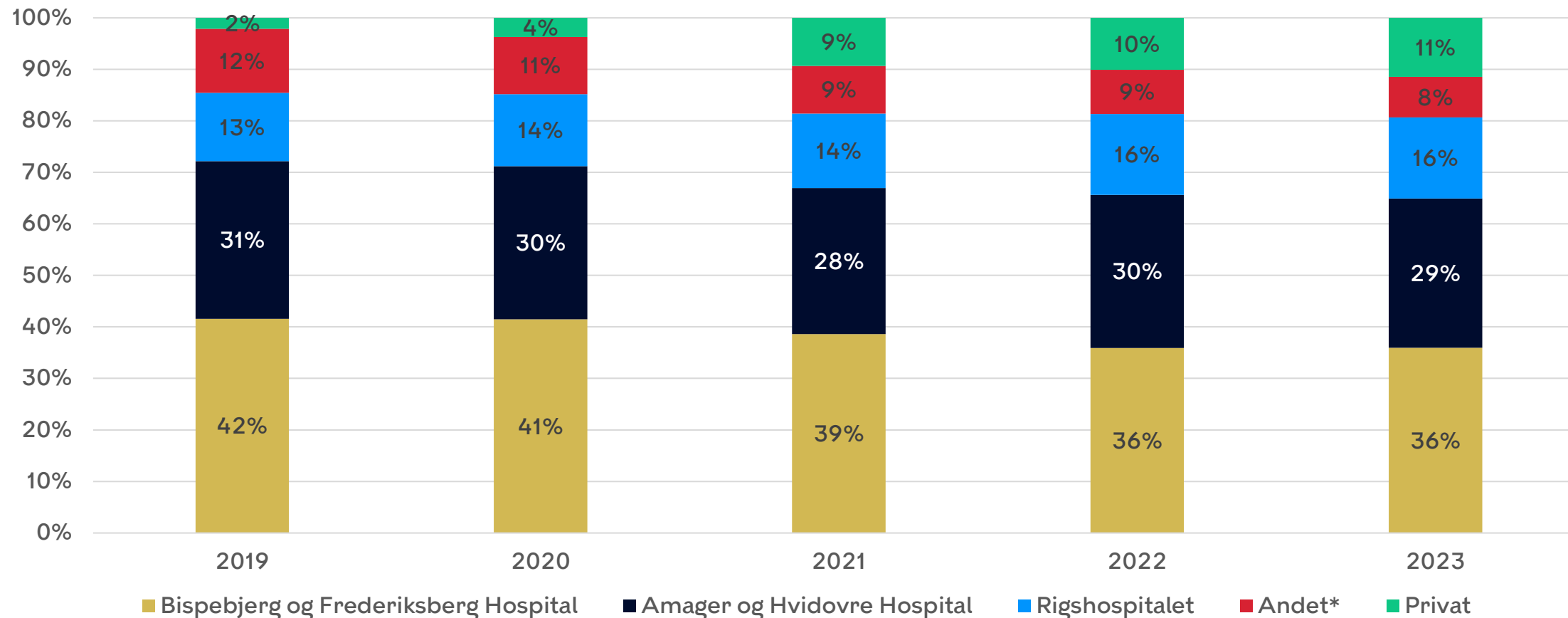
Procentvis udvikling per diagnose i forhold til 2019



Diagnoser	Uge 1 - 22 2019	Uge 1 - 22 2023	Stigning fra 19 til 23 uge 1-22
Andet	5.360	6.336	18%
Andre planlagte operationer	563	634	13%
Nye hofter og knæ	551	706	28%
<b>Total</b>	<b>6.474</b>	<b>7.676</b>	<b>19%</b>

# Hospital

## Andel genoptræningsplaner opdelt på hospital



\* Andet dækker over øvrige offentlige hospitaler og ukendt hospital