



KØBENHAVNS KOMMUNE

HALVÅRSRAPPORT OM SYGGEFRAVÆR 2014

Økonomiudvalgsmøde
2.9.2014

Direktionen





UDVIKLING SAMT PROGNOSE

Forvaltning Rubin 04-08-2014	Sygefravær 2012	Sygefravær 2013	Juli2013- juni2014	Prognose 2014	Måltal 2014	Forventet afvigelse fra måltal 2014 (måltal – prognose)
Beskæftigelses- og Integrationsforvaltningen (BIF)	9,1	8,3	8,4	8,9	8,3	-0,6
Børne- og Ungdomsforvaltningen (BUF)	13,7	13,6	13,0	12,6	12,2	-0,4
Kultur- og Fritidsforvaltningen* (KFF)	9,7	9,4	7,6	8,0	8,2	0,2
Socialforvaltningen (SOF)	12,8	13,0	13,1	12,8	12,0	-0,8
Sundheds- og Omsorgsforvaltningen (SUF)	14,4	14,3	13,6	13,5	13,7	0,2
Teknik- og Miljøforvaltningen (TMF)	9,1	9,4	9,1	8,9	8,7	-0,2
Økonomiforvaltningen* (ØKF)	8,4	8,6	8,3	7,5	8,7	1,2
Københavns Kommune - i alt (KK)	12,7	12,7	12,2	11,9	11,7	-0,2

*Note: KEJD og KBS er flyttet for 2014/1

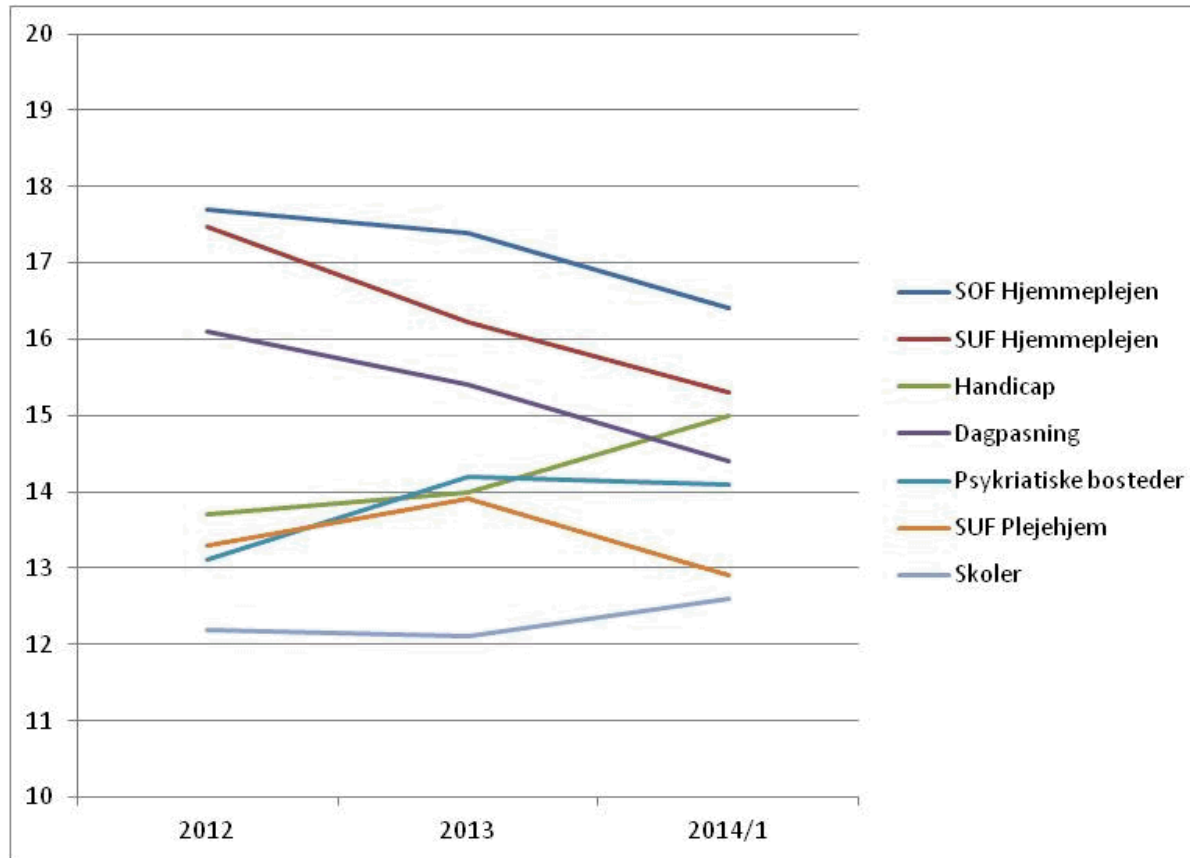


BENCHMARK

Gns. fraværsdagsværk pr. fuldtidsansat 2013		
Alle ansatte, inkl. ansatte på særlige vilkår Kilde: KRL.	Gns. fraværsdagsværk	Placering ift. alle kommuner
Esbjerg	9,8	4.
Aarhus	11,8	40.
Odense	12,0	45.
Randers	12,5	68.
Aalborg	12,5	71.
København	12,6	74.
DK- gns. i alt	12,0	



12-MÅNEDERS PERIODER - INSTITUTIONSOMRÅDER





TOP 5 SKOLER (ALLE ANSATTE)

TOP Skoler Samlet personale Rubin 4-8-2014	Gns. fraværsdagsværk pr. årsværk (6 måneder)			Årsværk
	2013/1	2013/2	2014/1	2014
Alle Skoler	6,3	5,8	6,8	4.065
Sortedamskolen	3,2	2,9	2,9	67
Nyboder Skole	4,7	3,5	3,6	60
Skolen ved Sundet	4,6	3,2	3,9	83
Holbergskolen	8,6	3,9	3,9	69
Vigerslev Alle Skole	3,7	3,3	3,9	47

Antal enheder i alt: 57 skoler (ekskl. Specialskoler?)



BUND 5 SKOLER (ALLE ANSATTE)

Bund Skoler Samlet personale Rubin 4-8-2014	Gns. fraværsdagsværk pr. årsværk (6 måneder)			Årsværk
	2013/1	2013/2	2014/1	2014
Alle Skoler	6,3	5,8	6,8	4.065
Kirsebærhavens Skole	8,4	7,7	10,2	67
Valby Skole	8,9	5,9	10,3	79
Gerbrandskolen	7,2	13,3	10,4	50
Sønderbro Skole	6,0	5,1	10,9	56
Heibergskolen	5,9	7,6	15,5	45

Antal enheder i alt: 57 skoler (ekskl. Specialskoler?)



TOP 5 DAGPASNING

TOP Dagpasning - klynger Samlet personale Rubin 4-8-2014	Gns. fraværsdagsværk pr. årsværk (6 måneder)			Årsværk
	2013/1	2013/2	2014/1	2014
Klyngenavn				
Total	8,1	7,3	7,1	6.046
Vanløse-Brønshøj; Bh2	4,5	4,4	3,6	73
Vesterbro; Ve8	10,9	6,3	4,1	40
Østerbro; Ø7	6	5,9	4,2	75
Amager; A10	14,6	7,6	4,4	62
Bispebjerg; Bi2	9	8,1	4,4	119



BUND 5 DAGPASNING

Bund Dagpasning - klynger Samlet personale Rubin 4-8-2014	Gns. fraværsværk pr. årsværk (6 måneder)			Årsværk
	2013/1	2013/2	2014/1	2014
Total	8,1	7,3	7,1	6.046
Amager; A17	104	7,6	10,9	92
Amager; A3	5,3	10,0	11,1	65
Valby; Val3	9,0	9,1	11,9	94
Vesterbro; Ve7	10,1	12,6	11,9	102
Amager; A2	10,1	8,0	12,6	69



TOP 5 PLEJEHJEM (ALLE ANSATTE)

TOP Plejehjem Samlet personale Rubin 4-8-2014	Gns. fraværsdagsværk pr. årsværk (6 måneder)			Årsværk
	2013/1	2013/2	2014/1	2014
Plejehjem				
Total	7,4	6,5	6,4	2.723
Plejecentret Bonderupgård	2,0	4,3	2,5	51
Tingbjergghjemmet	5,5	2,2	2,7	36
Rundskuedagen Vesterbro	2,5	3,1	2,7	35
Bryggergården	6,3	5,2	3,3	41
Hjortespring-Røde Kors	8,7	4,5	3,8	86



BUND 5 PLEJEHJEM (ALLE ANSATTE)

Bund Plejehjem Samlet personale Rubin 4-8-2014	Gns. fraværsdagsværk pr. årsværk (6 måneder)			Årsværk
	2013/1	2013/2	2014/1	2014
Plejehjem				
Total	7,4	6,5	6,4	2.723
Klarahus De Gamles By	7,7	9,1	9,4	122
Kildevæld Sogns Plejehjem	9,7	8,8	10,0	45
Hasselbo Bystævneparken	6,7	8,3	11,0	69
Slottet	12,0	9,9	11,0	74
Ørestad Plejecenter	16,0	15,0	14,0	71



TOP 5 PSYKIATRISKE BOSTEDER (ALLE ANSATTE)

TOP Psykiatriske Bosteder Samlet personale Rubin 4-8-2014	Gns. fraværsdagsværk pr. årsværk (6 måneder)			Årsværk
	2013/1	2013/2	2014/1	
Bosted	2013/1	2013/2	2014/1	2014
Total	6,9	7,3	6,8	924
Støtte- og kontaktcentret Linnegade	1,3	9,2	0,9	12
Aktivitets- og samværstilbud ViGør	-	12,0	1,4	6
Center City DAE	2,1	1,0	1,7	10
Hjemmevejledere Nørrebro	4,7	2,0	2,4	17
Botilbud Ringergården	2,8	1,6	2,7	10

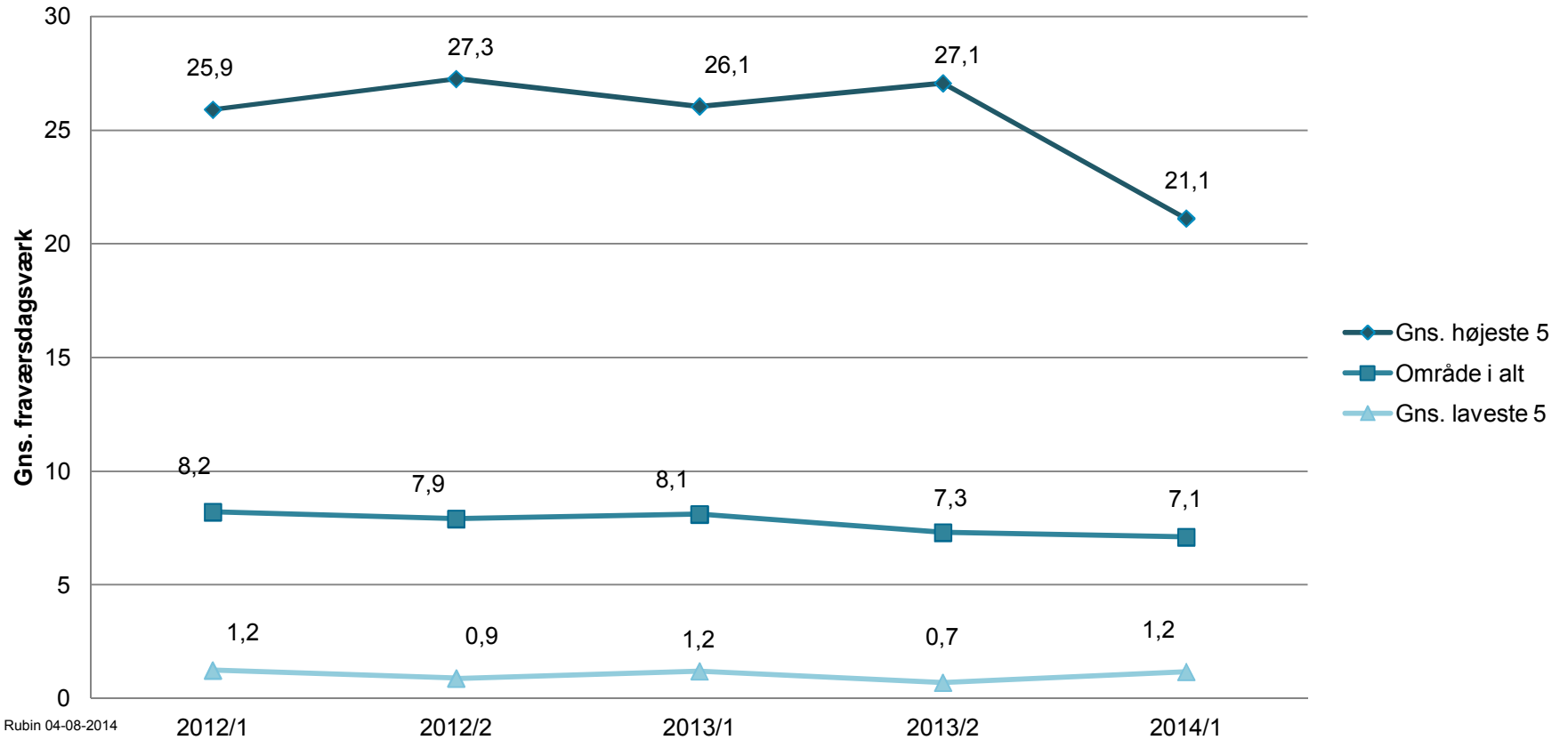


BUND 5 PSYKIATRISKE BOSTEDER (ALLE ANSATTE)

Bund 5 Psykiatriske Bosteder Samlet personale Rubin 4-8-2014	Gns. fraværsdagsværk pr. årsværk (6 måneder)			Årsværk
	2013/1	2013/2	2014/1	2014
Bosted				
Total	6,9	7,3	6,8	924
Hjemmevejledningen	-	3,6	12,0	8
Nabo-Center Amager	7,6	4,9	12,0	6
§85 Hjemmevejledere City	6,2	12,0	15,0	27
U.S.A., Botilbud Glasvej	5,8	7,4	15,0	18
Værestedet Lyrskovgade	24,0	41,0	42,0	6



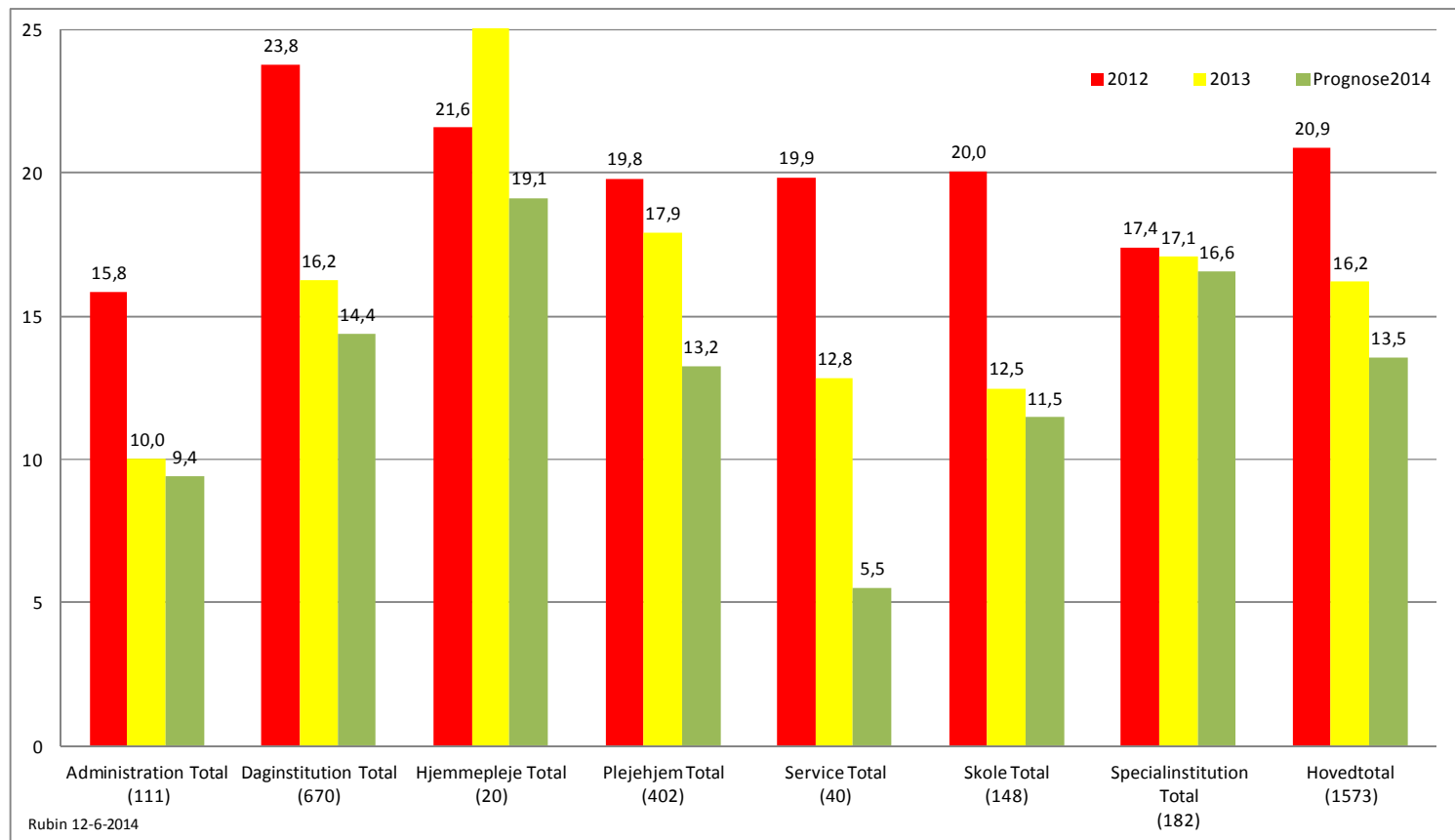
DAGPASNING



Rubin 04-08-2014



TASK FORCE I ARBEJDSMILJØ KBH. – NEDBRINGELSE AF HØJT SYGGEFRAVÆR



44 afsluttede forløb



UNDERSTØTTENDE INDSATS

- Nye sygefraværsrapport-redskaber i Rubin – via Min Lederside
- Rådgivning og bistand (Tidlig Indsats, Personalejuridisk bistand, Task Force, forvaltninger, krisehjælp-Falck Healthcare)
- Kurser
- Lederkontrakter
- Min Lederside
- Måltal, decentralt
- Sygefraværssamtaler/omsorgssamtaler
- Læring på tværs