



23-06-2015

Bilag 1. Status på Sikker By-målsætningerne

Sagsnr.
2015-0013558

Indhold

| | |
|--|----|
| Status på Sikker By programmet | 1 |
| Resultatberetning | 6 |
| Afrapportering på effekt og evidens for Københavns Kommunes kriminalpræventive indsatser..... | 9 |
| Sikker By budget | 15 |

Dokumentnr.
2015-0013558-2

Sagsbehandler
Gro Kjemtrup
Melchiorsen

Status på Sikker By programmet

Sikker By programmet skal sikre koordinering af og fælles mål for kommunens kriminalpræventive og tryghedsskabende arbejde på tværs af myndighedsområder.

Det første Sikker By program blev vedtaget i 2010 og gjaldt for perioden 2010-2014. Herefter blev programmet revideret og godkendt af Borgerrepræsentationen d. 26. marts 2015. Seneste justering blev godkendt af Borgerrepræsentationen d. 17. juni 2015.

Det reviderede program gælder for perioden 2014-2017. Dog gælder målet vedr. færre utrygge borgere i de københavnske bydele kun for 2015, da der aktuelt kun er afsat finansiering til at undersøge trygheden i bydelene i 2015. I forlængelse af budgetforhandlingerne for 2016 udgår målet fra programmet, såfremt der ikke afsættes ny finansiering. Såfremt der afsættes finansiering til at videreføre Københavns Tryghedsundersøgelse, revideres målet i overensstemmelse hermed. Tryghed i aften- og nattetimerne kan monitoreres via Rigspolitiets Tryghedsindeks. Afrapporteringen på dette mål afhænger derfor af, at Rigspolitiet viderefører deres tryghedsindeks.

Status for succeskriterierne på de fem indsatsområder i Sikker By programmet uddybes i det følgende:

1. Færre københavnere er utrygge, når de færdes i deres nabolag om aftenen og natten.

I 2014 følte 18 % af københavnere sig utrygge, når de færdes i deres nabolag i aften- og nattetimerne. Frem mod 2017 skal denne andel falde kontinuerligt og med mindst 1 procentpoint om året, så den i 2017 ikke overstiger 15 %.

I 2015 følte 18 % af københavnere sig utrygge, når de færdedes i deres nabolag i aften- og nattetimerne. Målsætningen for 2015 er dermed ikke nået.

2. Færre utrygge lokalområder i København

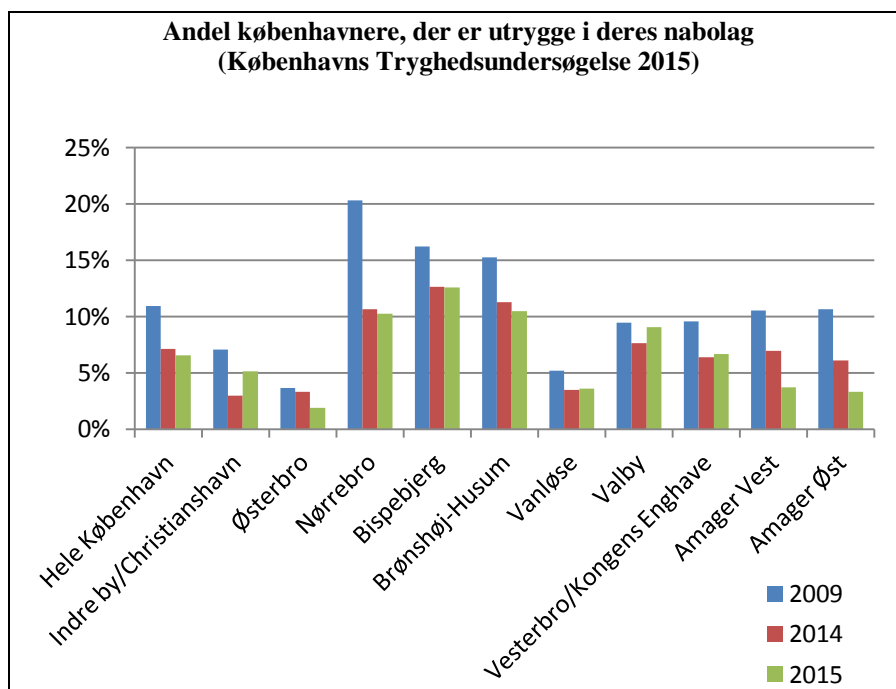
I 2014 følte 7,1 % af københavnere sig utrygge i deres nabolag. I 3 ud af de 12 bydele følte mere end 10 % af beboerne sig utrygge. I 2015 skal andelen af utrygge borgere være faldet i alle bydele, og i ingen bydele må den overstige 10 %.

Københavns Tryghedsundersøgelse 2015 viser, at der i 2014 fortsat var 3 bydele, hvor andelen af utrygge beboere oversteg 10 %; Bispebjerg, Nørrebro og Brønshøj-Husum. Det er de samme bydele, der i 2013 havde mere end 10 % utrygge beboere.

I 2 bydele er andelen af utrygge steget; Indre By/Christianshavn og Valby. I 4 bydele; Bispebjerg, Nørrebro, Vesterbro/Kgs. Enghave og Vanløse er andelen på niveau med Tryghedsindeks 2014 (som måler på 2013).¹

Målsætningen er dermed ikke opnået.

Udviklingen i de enkelte bydele ses nedenfor.



¹ 'På niveau' er her defineret som en udvikling på mindre end 0,5 procentpoint, mens det defineres som stigning/fald, hvis udviklingen er mere end 0,5 procentpoint.

Effektmål 3: Færre kommunale institutioner eller serviceydelser holder lukket som følge af uro i et område

I 2013 var der i Københavns Kommune 283 ikke-planlagte lukkedage fordelt på 9 kommunale institutioner/services. Frem mod 2017 skal der årligt ske et fald i både antallet af ikke-planlagte lukkedage og antallet af institutioner/services, der har holdt lukket som følge af uro i et område. I 2017 skal begge dele være reduceret med 33 % sammenlignet med 2013. Når institutioner/services lukker ned, skal der inden for 3 arbejdsdage været udarbejdet en handleplan for genåbning eller etablering af et alternativt tilbud til målgruppen.²

I 2014 var der 116 lukkedage og 216 dage med afbrud i services i Københavns Kommune. I alt havde 9 institutioner/services én eller flere lukkedage. Ud af de 9 institutioner eller services, der har holdt lukket eller været afbrudt i 2014, er der i 7 af tilfældene blevet udarbejdet en handleplan og 6 af disse har haft et alternativt tilbud til målgruppen. 2 institutioner har ikke udarbejdet en handleplan. Det drejede sig om lukning af to bemandede legepladser i hhv. 1 og 3 dage.

Målsætningen om et årligt fald i lukkedage er dermed opnået, mens målsætningen om et fald i antallet af institutioner/services, der har holdt lukket, ikke er nået. Antallet af dage med afbrud i services er steget markant men indgår ikke i succeskriteriet, mens det totale antal lukkedage/serviceafbrud er steget lidt i 2014.

| Antal/år | 2013 | 2014 |
|--|------|------|
| Lukkedage | 283 | 116 |
| Dage med afbrud i services | 37 | 216 |
| Samlet antal lukkedage/serviceafbrud | 320 | 332 |
| Antal institutioner/services med lukkedage | 9 | 9 |

Det bemærkes, at 207 af serviceafbrydelserne vedrører afbrud for ét selvbetjent bibliotek; Solvang Bibliotek i Urbanplanen. Der blev udarbejdet en handleplan for genåbning, og den ordinære bemandede åbningstid blev ikke berørt. Kultur- og Fritidsforvaltningen bemærker dog, at der fortsat er uro i området, hvorfor biblioteket endnu ikke har udvidet selvbetjent åbningstid til kl. 22, da det oftest er sidst på aftenen, problemerne opstår. Tryghedspartnerskabet Amager Partnerskab har løbende understøttet biblioteket i relation til gruppen af uroskabende unge med indsats fra gadeplanteamets og Socialforvaltningens personale, både med tilstedeværelse i biblioteket

² Med 'afbrud i service' menes, at der er en del af en ydelse, som ikke har kunnet gennemføres, men at ydelsen i øvrigt har fungeret. Eksempelvis at nedlukningen kun har berørt den ubemandede del af åbningstiden på biblioteket.

og rådgivning af personalet. Et team af unge driver som studiejob et IT-cafétilbud til målgruppen og medvirker til at dæmpe uro og utryghedsskabende adfærd.

Lukninger pga. sygdom eller uvejr indgår ikke i opgørelsen.

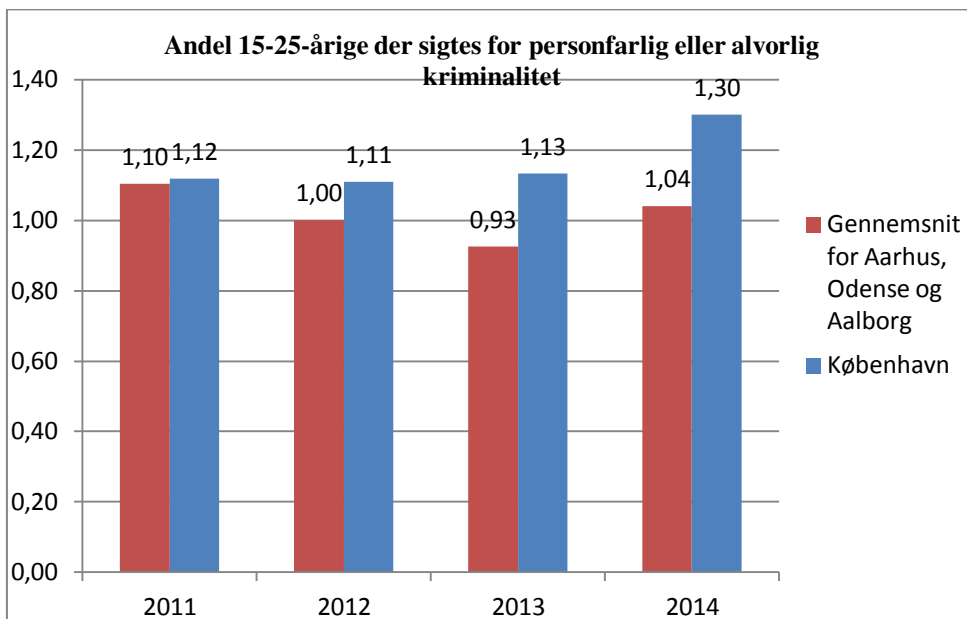
Sikker By har med input fra samtlige forvaltninger udarbejdet et best practise-katalog, der opsamler gode eksempler på forebyggelse af lukninger og målrettet arbejde med at sikre medarbejdertryghed og stabil drift i kommunen.

Effektmål 4: Mindre ungdomskriminalitet

Vores mål er, at ungdomskriminaliteten i kommunen skal reduceres, særligt den alvorlige og personfarlige kriminalitet. I 2013 var andelen af unge mellem 15 og 25 år i Københavns Kommune, der blev sigtet for personfarlig eller anden alvorlig kriminalitet 1,1 %.

I nedenstående diagram ses udviklingen i andelen af københavnske unge, der sigtes for personfarlig eller alvorlig kriminalitet sammenlignet med udviklingen i de øvrige større byer i Danmark. I København var niveauet stabilt frem til 2013, mens der i 2014 ses en stigning.³ Målet om et fald i ungdomskriminaliteten er dermed ikke nået.

³ Bemærkninger til diagrammet: København indgår ikke som i tidligere fremlagte oversigter i gennemsnittet for de større byer i Danmark. Økonomiforvaltningen og Socialforvaltningen har i samarbejde gennemgået de gerningskoder, der kategoriseres som alvorlig eller personfarlig kriminalitet for at sikre, at forvaltningerne bruger de samme definitioner. Dette har medført mindre justeringer, som ikke er tilrettet bagud. Der er derfor et mindre databrud mellem 2013 og 2014, som dog ikke vurderes at have haft betydning for det samlede billede af udviklingen. Endelig skal bemærkes, at der er sket mindre metodiske tilretninger i beregningen, da der er opdaget en fejl i gennemsnitsberegningen for de tidligere år. Dette har haft en marginal betydning for det viste niveau.



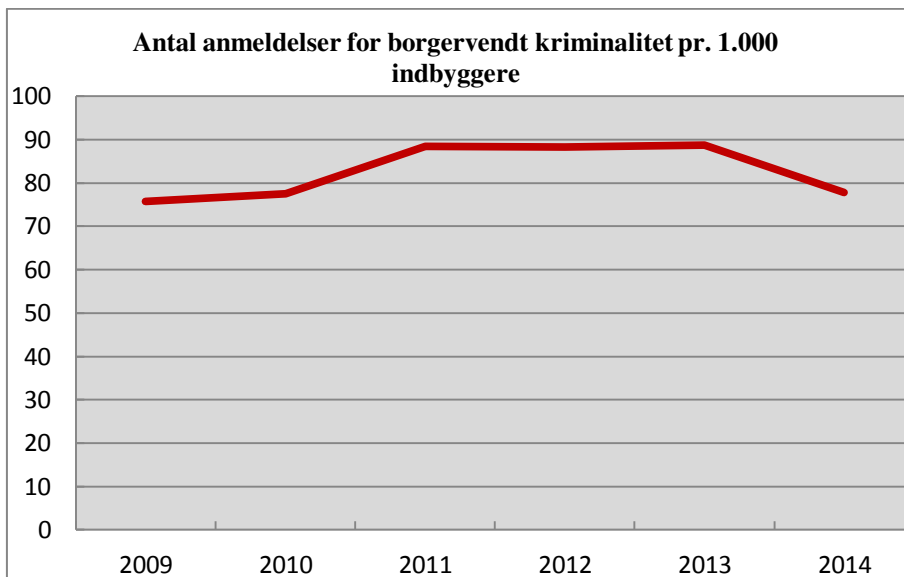
Danmarks Statistik oplyser, at stigningen især vedrører salg af euforiserende stoffer, og Københavns Politi bemærker, at der i 2014 har været særligt fokus på salg af euforiserende stoffer, herunder har der været flere målrettede aktioner. Stigningen kan derfor skyldes, at flere unge, der har handlet med stoffer, er blevet opdaget og sigtet.

Det bemærkes, at antallet af unge mellem 15 og 25 år, der sigtes for udvalgte borgerrettede kriminalitetstyper (som inkluderer mindre alvorlige kriminalitetstyper end ovennævnte statistik, fx lommetyveri), i 2014 var marginalt lavere end i 2009. Udviklingen dækker dog over en meget positiv udvikling for de 15-17-årige, hvor antallet af sigtede er faldet med 42 pct., mens antallet af sigtede 18-25-årige er steget med 17 pct. siden 2009. Det samlede antal 15-17-årige i Københavns Kommune er steget med 8 pct. mellem udgangen af 2009 og udgangen af 2014, mens antallet af 18-25-årige er steget med 17 pct.

Det er velkendt, at ungdomskriminaliteten generelt er faldende, men at der er en særlig udfordring i forhold til gruppen af unge over 18 år. Hertil kan bemærkes, at antallet af sigtede 18-25-årige er faldet markant siden 2013, hvor niveauet var meget højt. Dette kan være en indikation på, at Københavns Kommunes særlige indsatser for 18+-målgruppen begynder at vise effekt.

Nedenstående graf viser Københavns Politis anmeldelsestal for borgervendt kriminalitet sammenholdt med befolkningsudviklingen. Kriminaliteten har i 2014 været faldende sammenlignet med 2013 og nærmer sig niveauet i 2009. Det er særligt lommetyverier og indbrud, der har haft betydning for den samlede udvikling, idet der i 2013 var mere end dobbelt så mange anmeldelser af lommetyverier som i 2009,

mens antallet er faldet mellem 2013 og 2014. Antallet af anmeldelser af indbrud er faldet med 40 pct. siden 2009.



Effektmål 5: Færre rocker- og bandemedlemmer i København

Vi arbejder for at hindre tilgangen til rocker- og bande-grupperinger og hjælpe de medlemmer, der ønsker det, ud af miljøet. Københavns Politi registrerer som led i Pinpoint-indsatsen på Indre Nørrebro antallet af personer med relation til bandemiljøet på Indre Nørrebro i en bandelog. I 2017 skal antallet af personer i bandeløgen for Indre Nørrebro være faldet i forhold til 2014.

Antallet af personer i bandeløgen er faldet med 25 % fra 2014 til 2015. Pr. 31. marts 2014 var der således 165 personer i bandeløgen for Indre Nørrebro, pr. 31. marts 2015 var tallet faldet til 124 personer.

Målet om et fald er dermed nået i 2015.

Resultatberetning

Sikker By har med input fra forvaltningerne udarbejdet en resultatberetning, der skal skabe overblik over relevant viden om den aktuelle situation i København i forhold til kriminalitet og tryghed samt hvor relevant og muligt give status på den helt tidlige forebyggelse i kernerdriften (eksempelvis stabil skolegang), der jf. forskning i risiko- og beskyttelsesfaktorer forventes at have relevans for udviklingen i tryghed og sikkerhed på sigt. Resultatberetningen supplerer dermed den viden, som indgår i opfølgningen på Sikker By-målsætningerne.

Det er første år, resultatberetningen udarbejdes, og det foreslås, at den fremover udarbejdes årligt og løbende udvides efter relevans og behov. Nedenfor er indsat de indikatorer, hvor Sikker By har modtaget data. I bilag 6 indgår en række yderligere indikatorer, hvor Sikker By ikke aktuelt har konkret data, men som det vil være relevant at indhente data på frem mod næste resultatberetning



KØBENHAVNS KOMMUNE

Økonomiforvaltningen

Center for Byudvikling

| Situation i byen i 2014: Resultatberetning | | |
|--|---|---|
| Indikator | Status 2014 | Datakilde |
| Flere unge, der har modtaget en forebyggende foranstaltning, gennemfører 9. el. 10. klasse | 73 % unge med forebyggende foranstaltninger deltog i 9. el. 10.-klasseprøver i 2013 52 % unge med forebyggende foranstaltninger får en karakter på 2 eller derover i både dansk og matematik i 2013 (Ikke opgjort for 2014) | Socialforvaltningens sociale pejlemærker |
| Skolefraværet blandt udsatte børn og unge samt børn og unge med handicap falder | 10,9 % i 2013 (ikke opgjort for 2014) | Socialforvaltningens sociale pejlemærker |
| Andelen af københavnske unge, der sigtes for alvorlig eller personfarlig kriminalitet, er mindre end 1,1 % i 2017 | 1,1 % af københavnske unge blev i 2014 sigtet for alvorlig eller personfarlig kriminalitet. | Sikker By/Danmarks Statistik |
| Antal sigtede unge i København (i alderen 10-14, 15-17, 18-25 år) | I 2014 var der for udvalgte kriminalitetstyper - 86 sigtede (10-14-årige), 324 sigtede (15-17-årige), 1.455 sigtede (18-25-årige) Det svarer til et fald siden 2009 på 63 pct. for de 10-14-årige og 42 pct. for de 15-17-årige. Men en stigning på 17 pct. for de 18-25-årige. | Sikker By/Københavns Politi |
| Brandvæsenets udrykninger til brande i byen "hotspots" (udrykninger vedr. ild i køretøj og mindre fritliggende brande) | 765 udrykninger i 2014 vedr. "ild i køretøj" og "mindre fritliggende brande" Hotspot-analysen indikerer en vis sammenhæng mellem indkomstgrundlag og de områder, hvor der indtræder et øget antal fritliggende brande. | Hotspot-analyse Københavns Brandvæsen |
| Uro forvoldt af grupper af under 18-årige | Uro forvoldt af ungegrupper under 18 år kommer til udtryk ved chikane, hærværk og enkelte tilfælde af ildspåsettelse. Uroen er typisk rettet mod lokalområdets boligforeninger, institutioner, myndigheder og borgere. Der er i 2014 to nærområder, hvor unge under 18 år gentagende gange skaber uro. Dette er på niveau med 2013 (fire nærområder) og vurderes som få. SSP sekretariatet vurderer, at der fortsat ikke er ungegrupperinger under 18 år, der er aktive i bandekonflikten i København i 2014. | Fra SSP afrapportering urolige områder 2014 |
| Uro forvoldt af grupper af over 18-årige | Uro forvoldt af grupper af over 18-årige relaterer sig i 2014 primært til konflikter med institutioner og utryghedsskabende adfærd på gadeplan. Grupper af over 18-årige har ved flere lejligheder forsøgt at påvirke unge under 18 år til at indgå i kriminelle sammenhænge. | Fra SSP afrapportering urolige områder 2014 |
| SSP-enkeltsager | Stigning fra 905 i 2013 til 1269 i 2014. SSP vurderer, at det primært skyldes, at målgruppen for enkeltsager er blevet udvidet med de 16 og 17-årige. Bydelene med flest enkeltsager er Brønshøj/Husum og Tingbjerg og Bispebjerg. | Fra SSP afrapportering urolige områder 2014 |
| Akutberedskabet | SSP beredskabet blev i 2014 igangsat 6 gange mod 9 gange i 2013. De akut opståede situationer med uro fandt i 2014 sted i fire bydele. | Fra SSP afrapportering urolige områder 2014 |
| Fremstillinger i dommervagten | Antallet af dommervagtsfremstillinger af unge københavnere under 18 år: - Fald i antallet fra 109 dommervagtsfremstillinger i 2013 til 71 i 2014. - Af de 71 fremstillinger i 2014 er 87 % varetægtsfængslinger. - 38 dommervagtsfremstillinger i 1. kvartal af 2015. Heraf er 15 københavnere, 3 udenbys og 20 udenlandske | Den sociale døgnvagt, Socialforvaltningen |



Afrapportering på effekt og evidens for Københavns Kommunes kriminalpræventive indsatser

Sikker By styregruppen har i lighed med de foregående år godkendt et oplæg til rangering af udvalgte Sikker By-indsatser. Rangeringen er foretaget af Center for Sikker By i samarbejde med de enkelte indsatser og skal vise, hvilke indsatser der har størst sandsynlighed for kriminalpræventiv effekt. Vurderingen heraf sker på baggrund af viden om:

- Indsatsernes påvirkning af de væsentligste risiko- og beskyttelsesfaktorer, som hæmmer eller fremmer sandsynligheden for at begå kriminalitet
- Evidens bag indsatsens metoder
- Indsatsens resultater og opfyldelse af egne succeskriterier
- Kvaliteten af indsatsernes egendokumentation

Den maksimale score er for hvert af de ovenstående punkter 5, den maksimale samlede score er dermed 20.

Samt en vurdering af:

- Betydning for samarbejde og koordinering med andre indsatser /forvaltninger i kommunen
- Graden af inddragelse af frivillige og lokale aktører
- Udviklingspotentiale

Det er kun indsatser, der arbejder kvalificeret med at følge op på egne effekter og samtidig har et kriminalpræventivt eller tryghedsskabende formål, der relevant kan indgå i effektarbejdet. Hver enkelt forvaltning vurderer årligt, hvilke indsatser, der kan indgå, og hvilke indsatser, der er 'godt på vej'. Sikker By-indsatser, der søger genbevilling i årets budgetforhandlinger, skal dog altid afrapportere på effekt og evidens for at sikre et kvalificeret udgangspunkt for den politiske prioritering.

I 2015 har Socialforvaltningen meldt ind, at Nexus, der er en institution for udsatte og kriminalitetstruede unge, vil indgå i effektarbejdet fra 2016. Ved afrapporteringen i 2016 vil Nexus således have udarbejdet forandringsteori, herunder opstillet succeskriterier, med henblik på at kunne afrapportere på effekt og evidens i 2017.

Indsatserne er opdelt i tre forebyggelsesniveauer for at sikre sammenlignelighed ift. målgruppe:

- **Primært forebyggelsesniveau** er indsatser rettet mod alle børn og unge, dvs. også dem, der ikke er kriminalitetstruede. Formålet med de primære indsatser, er at hindre at kriminel adfærd opstår.
- **Sekundært forebyggelsesniveau** er indsatser rettet mod unge, der vurderes som kriminalitetstruede, men som ikke har begået kriminalitet. Det kan fx være unge, der er særligt aggressive eller

har sociale adfærdsproblemer. Formålet med de sekundære indsatser, er at opspore og begrænse kriminaliteten.

- **Tertiært forebyggelsesniveau** er indsatser rettet mod unge, der allerede har begået kriminalitet, dvs. rehabiliterende indsatser med fokus på at undgå fremtidig kriminalitet. Formålet med de tertiære indsatser er at hindre tilbagefald til ny kriminalitet, samt en udvikling eller forværring af kriminaliteten.

Center for Sikker By er i løbende dialog med forvaltningerne og de enkelte indsatser med henblik på at udvikle modellen, så den er så retvisende som muligt. Herunder er en særlig udfordring, at indsatser, der arbejder anonymt med de unge ikke har samme mulighed for at følge op på effekten af deres arbejde, som indsatser, der har cpr-registreringer af de deltagende unge. Endvidere er det en udfordring, at indsatser, der koordinerer det kriminalpræventive arbejde på tværs, har vanskeligt ved at dokumentere direkte afledt effekt af deres arbejde. Bilag 5 giver en status på de udviklingsspor, som blev godkendt af Økonomiudvalget i 2014. Bilag 3 uddyber scoringsmetoden og indeholder samtlige vurderingsskemaer for de indsatser, der indgår i modellen. Bilaget afsluttes med en oversigt over de metodiske forbehold.

Sikker By indsatsernes afrapportering på egne opstillede succeskriterier, som er en del af vidensgrundlaget i effekt- og evidensmodellen, er opsummeret i bilag 4. Nedenstående oversigt over indsatserne i effekt- og evidensmodellen er markeret med farvekoder, som angiver graden af målopfyldelse:

- grøn indikerer tilfredsstillende målopfyldelse
- gul indikerer begrænset målopfyldelse
- rød indikerer mangelfuld målopfyldelse

I oversigten ses indsatsernes farvemarkering på baggrund af målopfyldelse samt deres scoring i effekt- og evidensmodellen.

I 2015 har 28 indsatser effektafrapporteret til Sikker By, heraf har 20 en tilfredsstillende målopfyldelse i forhold til de succeskriterier, de har opstillet for deres indsats, mens 8 indsatser ikke i tilstrækkelig grad opfylder deres succeskriterier og markeres gul. Under tabellen uddybes baggrunden for de gule farvemarkeringer. Det bemærkes, at indsatsernes succeskriterier ikke er standardiserede. Det betyder, at man ikke kan sammenligne indsatsernes absolutte performance med udgangspunkt i effektmodellen, men kun deres relative i forhold til deres selvstændigt opstillede succeskriterier. Det betyder også, at indsatser, der har opstillet særligt ambitiøse succeskriterier i sagens natur har større sandsynlighed for at blive markeret gul eller rød.

Den maksimale mulige score er 20; 5 for hver scoringskategori.

| Aktivitet | Forvaltning | Budget 2014 (t.kr.) | Enhedspris | Score 2013 | Score 2014 | Score 2015 | Trafiklysmarkering ift. målopfyldelse. * |
|--|-------------|-----------------------|--|------------|------------|------------|--|
| Primær forebyggelse | | | | | | | |
| Skolesocialrådgiverordningen | SOF | 12.700 | 363 kr. pr. københavnske elev | 14 | 14 | 14 | |
| Bydækkende fritidsjobformidling | BIF | 5.500 | Private: 3.887 Offentlige: 7.087 Offentlige – løn: 5.319 ** | 15 | 15 | 14 | |
| FerieCamps | KFF | 4.150 | 122 kr. pr. fremmøde | 10 | 10 | 10 | |
| Udvidede åbningstider for aktiviteter på idrætsanlæg | KFF | 2.500 | 48 kr. pr deltager | 10 | 9 | 9 | |
| Tv-overvågning | ØKF | 650 | 200 t. kr. pr boligforening | 4 | 6 | 7 | |
| Sekundær forebyggelse | | | | | | | |
| Udgående beskæftigelsesindsats for uroskabende unge i byen | BIF | 3.000 | 11.905 kr. pr forløb | 16 | 17 | 17 | |
| Second Chance | BUF | 6.052 | 77.584 kr. pr. afsluttet forløb | 15 | 16 | 16 | |
| Københavnerteamet | SOF | 5.734 | 2.047 kr. pr. afsluttet forløb | 13 | 14 | 15 | |
| Sjakket | SOF | 4.500 | Ikke beregnet | 13 | 14 | 15 | |
| VINK – antiradikalisering | BIF | 1.725 | 500 kr. pr berørt frontmedarbejder 18.000 kr. pr mentorforløb | 12 | 13 | 14 | |
| Green Teams | TMF | 1.600 | 4.964 kr. pr. jobrotation, 8.314 kr. pr løntilskud og 13.300 pr. fritidsjob | 12 | 12 | 13 | |
| Ungdomsbrand-korpset | ØKF | 2.300 | 33 t. kr. pr. kadet | 13 | 13 | 13 | |
| Ny Start | SOF | 5.800 | Ikke beregnet | | | | |
| Akut gadeplansindsats | BUF | Kan ikke beregnes *** | Ikke beregnet | | | 11 | |
| Projekt Din Betjent | ØKF | 507 | Ikke beregnet | | | 11 | |
| Tertiær forebyggelse | | | | | | | |
| KIV | SOF | 3.070 | 109.643 kr. pr. deltager | 16 | 18 | 18 | |
| Spyspidsen | SOF | 4.900 | 96.000 kr. pr. afsluttet forløb | 16 | 18 | 17 | |

| | | | | | | | |
|--|-------------|--------|--------------------------------------|----|----|----|--|
| SSP + (inkl. SSP+ - Jobkonsulenter) | SSP-sek | 2.300 | 23.000 kr. pr. afsluttet forløb | 12 | 17 | 17 | |
| Den Korte Snor | SOF | 14.000 | 131.250 kr. pr. berørt borger | 18 | 16 | 16 | |
| Exit-programmet | SOF | 5.541 | 149.757 kr. pr. deltager | 15 | 16 | 16 | |
| Helhedsorienteret indsats for dømt og varetægtsfængslede | BIF | 7.100 | 5.236 pr. påbegyndt forløb | 14 | 17 | 16 | |
| Den flyvende Hollænder | SOF | 13.000 | 1.4 mio. kr. pr. årligt borgerforløb | 16 | 15 | 16 | |
| 18 + centrene | SOF | 15.172 | 23.500 kr. pr. burger årligt | 13 | 14 | 15 | |
| Den gode løsladelse | BIF | 1.200 | Ikke beregnet | 12 | 12 | 12 | |
| Projekt All-In | ØKF | | Ikke beregnet | | | | |
| Re:Group | SOF/SSP-sek | 550 | Ikke beregnet | | | | |
| Områdebaserede indsatser | | | | | | | |
| Tingbjerg Partnerskab | ØKF | 2.000 | 171 kr. pr. beboer i området | | | | |
| Amager Partnerskab | ØKF | 750 | 112 kr. pr. beboer i området | | | | |

* Grøn = tilfredsstillende målopfyldelse, gul = begrænset målopfyldelse og rød = mangelfuld målopfyldelse.

** Private fritids-/studiejobs har en enhedspris på (2,2 mio. kr/566 stillinger) = 3.887 kr. pr formidlet stilling

Offentlige fritids-/studiejobs har en enhedspris på (0,9 mio. kr/127 stillinger) = 7.087 kr. pr formidlet stilling

Offentlige fritids-/studiejobs har en lønudgift på (0,5 mio. kr*/94 besatte stillinger) = 5.319 kr. pr stilling i lønudgifter.

*** Medarbejderne indgår som en del af klubbernes basisarbejde, herunder det generelle opsøgende socialpædagogiske arbejde. Det estimeres, at der i hele byen bliver brugt ca. 20–25 årsværk på gadeplansarbejde og aktiviteter på gadeplan. Akutarbejdet er en del af dette, og økonomien hertil kan ikke isoleres



Som det fremgår, er 7 indsatser markeret med gult, fordi de kun til dels har opfyldt de succeskriterier, de selv har opstillet. Nedenfor gennemgås den begrænsede målopfyldelse samt eventuel begrundelse herfor for hver enkelt indsats:

- ”Bydækkende fritidsjobformidling” opnår ikke succeskriteriet om formidling af kommunale fritidsjobstillinger. Årsagen hertil er bl.a. at indsatsen i 2014 har haft en langsom opstart bl.a. fordi der i forhold til formidling af de kommunale stillinger har været behov for at udrede nye EU-regler vedr. ansættelseskontrakter. Desuden har det været vanskeligt at tilpasse ordningen til den nye folkeskolereform. Derfor er indsatsen markeret med gul.
- ”Amager Partnerskab” er markeret med gul, da succeskriteriet vedr. et fald i kriminalitet ikke er opfyldt. Det bemærkes, at midtvejsmålingen af kriminaliteten i partnerskabsområdet indikerede at kriminalitetstillene særligt for indbrud var i stærk vækst. Væksten blev afbrudt ved målrettede forebyggende indsatser over sommeren og efteråret. For de øvrige succeskriterier er der sket en positiv udvikling, men der er ikke opstillet særskilte milepæle for 2014. Det bemærkes, at Amager Partnerskab blev sat i gang i 2013, men 2014 var det første år med midler, hvorfor der ikke kunne forventes at være effekt af partnerskabet før 2014 og frem. Den samlede stigning i antallet af anmeldelser vedr. borgervendt kriminalitet understreger behovet for fortsat fokus på det forebyggende arbejde i området. Erfaringer fra Tingbjerg Partnerskab viser, at det tager tid at etablere nye samarbejdsstrukturer i et område, og at effekten således først kan ses et par inde i aktivitetsperioden.
- ”Ungdomsbrandkorpset” har ikke opnået dets succeskriterium om, at min 80 pct. af kadetterne får en uddannelse. Desuden er kriteriet om andel af unge, der består korpset grundforløb kun delvist opnået. Det skal fremhæves, at indsatsen opnår gode resultater med praktikforløb, fritidsjob og udvikling af kadetternes faglige og personlige færdigheder under grundforløb.
- ”Den flyvende Hollænder” er markeret med gul, da succeskriterierne vedrørende kriminalitet og rusmiddelbrug ikke er opnået. Til gengæld er der særdeles gode resultater med skolegang og fritidstilbud. Det bemærkes, at der er opnået gode resultater på alle områder, men at indsatsens succeskriterier vedrørende kriminalitet og rusmidler er meget ambitiøse, hvilket er et bevidst valg fra Den Flyvende Hollænders side.
- ”Den korte snor” har positive resultater på alle opgjorte indsatsområder og nået sine succeskriterier vedrørende skolegang, fritidsliv, risiko for at begå kriminalitet, konfliktniveau i familien og understøttende venskabsrelationer. Indsatsen har dog ikke nået sine succeskriterier i forhold til reduktion i sigtelser og antal indberetninger fra øvrige professionelle aktører. Indsatsen markeres derfor med gul. Sikker By bemærker, at indsatsen har meget ambitiøse succeskriterier for målgruppen, og at det bør

overvejes at nedjustere kriterierne, så de bliver mere realistiske og dermed relevante for indsatsen at styre efter.

- ”Spydspidsen” er markeret gult, da har kun opnår 3 ud af 5 opstillede succeskriterier. De ikke-opnåede succeskriterier er dog tilnærmelsesvist opnået, og indsatsen opnår generelt gode resultater. Det bemærkes, at Spydspidsens skole er blevet permanent opnormeret fra 12 – 24 pladser. I 2014 har skolen derfor haft dobbelt så mange elever, som trækker på ressourcer fra kerneydelsen omkring virksomhedspraktikker til undervisningshjælp. Spydspidsen oplever desuden en stigende efterspørgsel, og som konsekvens bliver flere unge skrevet på venteliste og det tager typisk ca. 2-3 mdr. fra visitation til at den unge begynder i Spydspidsen. Dette er problematisk ifht. Spydspidsens forebyggelsesopgave, især da de unge i ventetiden ofte begår ny kriminalitet eller deres situation på anden vis forværres.
- ”Exit-programmet” har opnået positive og effektrettede resultater og har tilnærmelsesvist opnået 2 ud af 3 opstillede succeskriterier - dog opnår indsatsen forsat ikke succeskriterium om en reduktion på 60 % i antallet af borgere, der begår ny alvorlig og personfarlig kriminalitet 1 år efter udskrivning. Det bemærkes, at Sikker By har anbefalet at dette kriterium sættes til et lavere og mere realistisk niveau. Det er positivt, at det er lykket, at bringe flere deltagere tættere på uddannelsessystemet og arbejdsmarkedet, hvor succeskriteriet stort set er opnået.
- ”Helhedsorienteret indsats for varetægtsfængslede og dømte unge” er markeret med gult, da succeskriteriet om, at 50 pct. af deltagerne i indsatsen skal være i uddannelse, arbejde eller aktivering, ikke er nået. Et år efter påbegyndt forløb er 45 pct. af deltagerne i uddannelse, arbejde eller aktivering. Beskæftigelses- og Integrationsforvaltningen arbejder aktuelt på at sikre, at opgørelsesmetoden bliver så retvisende som muligt, da der er udfordringer hermed.

I 2014 afrapporterede 28 indsatser til Sikker By. Heraf var 5 markeret gul; TV-overvågning (ikke gul i år, da kvaliteten af deres dokumentation er forbedret), Den korte snor (gul igen i år), Exit-programmet (gul igen i år), Den flyvende hollænder (gul igen i år), Københavns Erhvervsmentorer (udløbet – ikke med i år). En indsats var markeret med rød; Plads til alle. Plads til alle er ikke længere en selvstændig indsats men en metode, der anvendes i normaldriften. Derfor indgår den ikke i effektafrapporteringen i 2015.

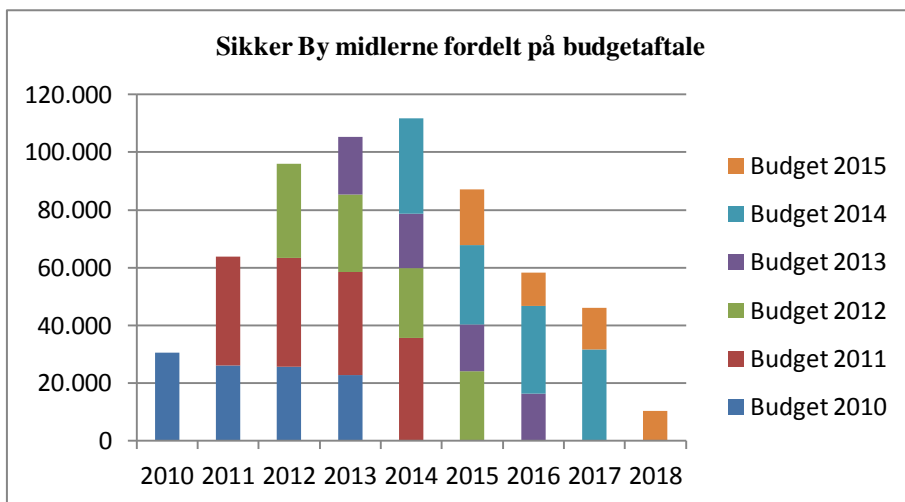
Videre proces

Sikker By har indledt et samarbejde med Jacob Torfing om at udvikle et redskab, der kan supplere effekt- og evidensmodellen ved at vurdere indsatsernes grad af henholdsvis samarbejde og innovation, herunder vise sammenhængen mellem disse parametre og effekten af indsatsen. Udviklingsarbejdet er finansieret af Det Kriminalpræventive Råd. Metoden skal styrke muligheden for at vurdere sandsynligheden for effekt af indsatser, der har en koordinerende og innovativ karakter. En række Sikker By-indsatser

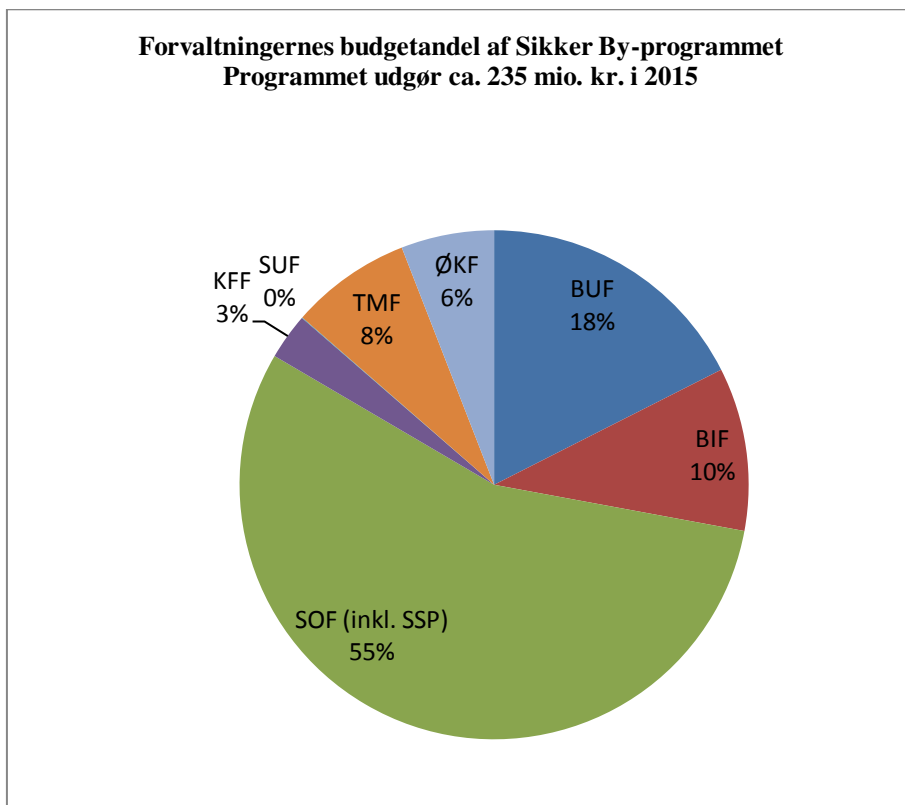
har givet forhåndstilsagn om, at de ønsker at deltage i udviklingsarbejdet og afprøve værktøjet med henblik på kvalificering.

Sikker By budget

Inden for rammen af Sikker By er der i budgetaftalerne siden 2010 afsat særskilte midler til indsatser, der skal bidrage til at nå Sikker By programmets mål. Fordelingen heraf ses af nedenstående diagram. Som diagrammets faldende profil indikerer, er budgetbevillingerne til Sikker By typisk tidsbegrænsede.



Samlet set anvender kommunen i 2015 ca. 235 mio. kr. til kriminalpræventive og tryghedsskabende indsatser under Sikker By-programmet. Budgettet er fordelt på forvaltningerne jf. nedenfor.



I 2015 udløber nedenstående aktiviteter på Sikker By-området:

| Indsats | Forvaltning | Bevillingsudløb | Bevilling i 2016 | Ønskes videreført? |
|---|-------------|-----------------|---|--|
| Udgående beskæftigelsesindsats for uroskabende unge i byen (Budgetaftale 2012) | BIF | -3.118 | 0 | Med justeringer. |
| Helhedsindsats for dømt og varetægtsfængslede unge (Budgetaftale 2012) | BIF | -2.079 | Midlerne inkl. bevillingsbortfaldet er genfinansieret med budget 2014 | Er videreført. |
| Fritidsjobformidling (Budgetaftale 2012) | BIF | -1.039 | Midlerne inkl. bevillingsbortfaldet er genfinansieret med budget 2014 | Er videreført. |
| Styrkelse af exit-programmet (Budgetaftale 2012) | SOF | -4.054 | 0 | Ja. |
| Drift af 18+-centret Crossroads i Tingbjerg (Budgetaftale 2012) | SOF | -3.326 | 0 | Ja. |
| Drift af 18+-satelitten i Husum/Voldparken (Budgetaftale 2012) | SOF | -2.859 | 0 | Ja. |
| Styrkelse af beredskab og drift af SSP (Budgetaftale 2012) | SOF | -499 | 1.350* | Ja. |
| Udvidede åbningstider og aktivitetsmedarbejdere på udvalgte idrætsanlæg (Budgetaftale 2012) | KFF | -2.599 | 0 | Ja. |
| Green Teams (Budgetaftale 2012) | TMF | -1.351 | 0 | Ja – budgetbehovet er øget. |
| Sikker by - Second Chance udvides med 30 pladser (Budgetaftale 2012) | BUF | -2.599 | 3.201 | Ønskes ikke løftet i regi af Sikker By |
| Sikker By - understøttelse af ungenetværk i alle 10 bydele (Budgetaftale 2012) | ØKF | -260 | 0 | Nej. |
| Sikker By - undersøgelse af borgertryghed (Budgetaftale 2015) | ØKF | -700 | 0 | Ja. |
| Akutupulje – drift (Budgetaftale 2015) | ØKF | -2.700 | 0 | Det anbefales, at der med budget 2016 afsættes 500 t. kr. finansieret af et eventuelt mindreforbrug i 2015. Der resterer aktuelt 721 t. kr. i puljen |

| | | | | |
|--|-----|----------------|---|---|
| | | | | efter udmøntning af 1.775 t. kr. til Folkets Hus og 204 t. kr. til SSP-indsats i Urban-planen. |
| I alt service (t. kr.) | | -27.183 | | |
| Akutuplje inkl. tv-overvågning – anlæg (Budgetaftale 2015) | ØKF | -1.500 | 0 | Det anbefales, at der med budget 2016 afsættes 500 t. kr. finansieret af et eventuelt mindreforbrug i 2015. Der er aktuelt ikke brugt midler fra anlægspuljen i 2015. |
| I alt anlæg (t. kr.) | | -1.500 | | |

Det bemærkes, at der i akutpuljens udløb indgår et udløb på 1,8 mio. kr. i service udmøntet fra akutpuljen i 2015 til Kultur- og Fritidsforvaltningen til håndtering af udfordringer relateret til Folkets Hus.