



## Notat

### Status for brugen af lejede p-pladser og Visitors-appen

21-05-2026

#### Resumé

Københavns Kommune har med afsæt i budgetaftalerne for 2023, 2024 og 2025 i alt lejet ca. 3.000 private parkeringspladser, hvoraf ca. 2.400 af pladserne kan bookes i op til tre dage gennem appen Visitors af borgere med beboerlicens. Notatet orienterer om status på brugen af de lejede parkeringspladser og brugen af Visitors-appen efter december 2025. Notatet viser en generel stigning i brugen af de lejede parkeringspladser samt antal brugere i Visitors-appen siden sidste opgørelse fra november 2025.

Sagsnummer I F2  
2026 - 1250

Dokumentnummer i F2  
238487

Sagsnummer eDoc  
2026-0018942

#### Belægningen på de lejede parkeringspladser gennem Visitors-appen

Med Budget 2024 blev det besluttet at leje i alt 535 private parkeringspladser bl.a. som følge af etablering af sorteringspunkter. Af disse har forvaltningen pba. beslutning i det daværende Teknik- og Miljøudvalg den 27. januar 2025 opsagt 101 pladser, idet nogle af sorteringspunkterne alligevel ikke bliver etableret.

I Budget 2025 blev det besluttet at leje yderligere 2.100 private parkeringspladser. 100 af disse pladser er lejet i parkeringsanlægget under Israels Plads, som ikke betjenes via Visitors-appen. Samlet set har forvaltningen dermed lejet 2.434 private parkeringspladser gennem Visitors-løsningen.

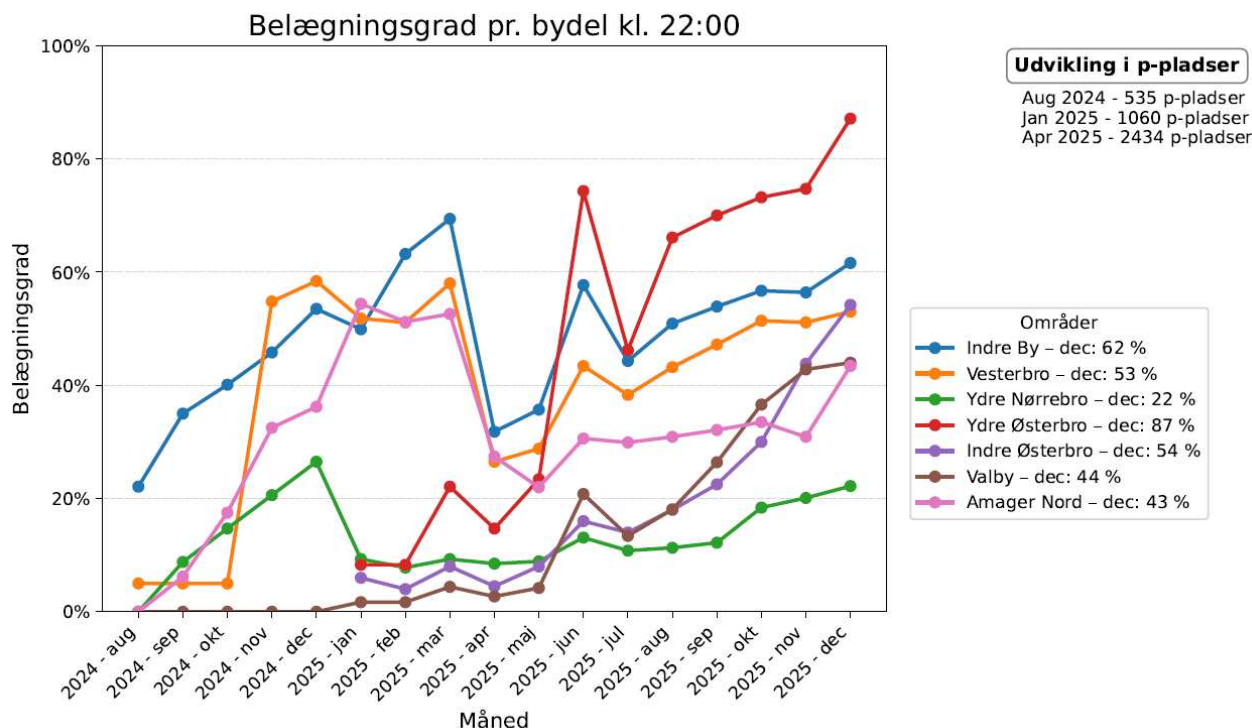
Figur 1 viser belægningsprocenten pr. licenszone kl. 22. Det fremgår, at der i alle bydele er en øget brug af pladserne siden de forrige måneder. Ydre Østerbro havde i december 2025 den højeste belægningsprocent på ca. 87%, mens den var lavest på Ydre Nørrebro med en belægningsprocent på ca. 17% i december. Der er en højere belægning om aftenen end om dagen.

Det pludselige fald i belægningsprocenten i Indre By, Vesterbro og Ydre Østerbro fra marts til april 2025 skyldes, at forvaltningen lejede pladser i to etaper, hvor anden etape med yderligere 1400 pladser blev lejet fra og med april måned 2025.

Rådhussekretariatet  
Rådhuspladsen 1  
1550 København V

EAN-nummer  
5798009809452

Figur 1. Belægningsprocent kl. 22 pr. licenszone, august 2024 - december 2025.



### Belægningen på de lejede parkeringspladser under Israels Plads

I forbindelse med Byrums- og trafikplanen for Middelalderbyen er der planlagt omlægning af i alt 750 offentlige bilparkeringspladser i gadeplan. Omlægningen er opdelt i to tværgående anlægsprojekter, hvoraf der er afsat finansiering i Budget 2023 til omlægning af 600 p-pladser.

525 p-pladser er dermed omlagt i 2024 til 2025. Som erstatning for de 525 parkeringspladser i Middelalderbyen blev der lejet 530 pladser i parkeringsanlægget under Israels Plads samt 20 pladser i parkeringsanlægget i Vognmagergade. Det indgik i beslutningen i Budget 2023, at omlægningen af de første 525 bilparkeringspladser skulle evalueres med henblik på at kvalificere omdannelsen af de resterende ca. 75 p-pladser i Nørre Kvarter. KTU forventes at få forelagt sag om evalueringen og beslutningen om Nørre Kvarter medio 2026.

Det andet projekt omfatter omlægning af 150 bilparkeringspladser. Der er ikke afsat midler til projektet, og en realisering forudsætter særskilt finansiering. En omlægning vil kunne frigive areal til eksempelvis udvidede fortove og yderligere cykelparkering og skal ses i sammenhæng med øvrige hensyn for de enkelte strækninger, jf. Byrums- og trafikplanen.

Forvaltningen har ultimo 2025 modtaget belægningsprocenter for de parkeringspladser, der er til rådighed for beboerne i parkeringsanlægget under Israels Plads. Belægningen er højest om aftenen, både på hverdage og i weekenden. Nedenfor fremgår

gennemsnitsbelægningen for forskellige tidspunkter i hverdagene og i weekenden i løbet af efteråret (september og oktober) 2025.

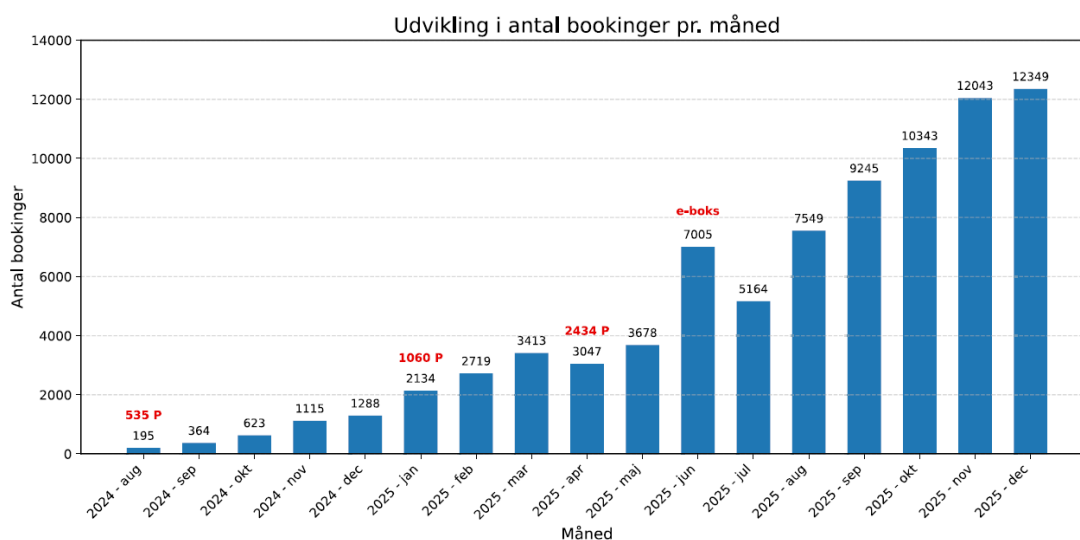
Tabel 1. Belægningsprocent, P-anlæg under Israels Plads

| Efterår 2025 | Hverdage | Weekend |
|--------------|----------|---------|
| 08:00        | Ca. 89%  | ca. 85% |
| 12:00        | ca. 81%  | ca. 75% |
| 16:00        | ca. 87%  | ca. 76% |
| 20:00        | ca. 94%  | ca. 86% |
| 22:00        | ca. 97%  | ca. 89% |

### Brugen af appen Visitors

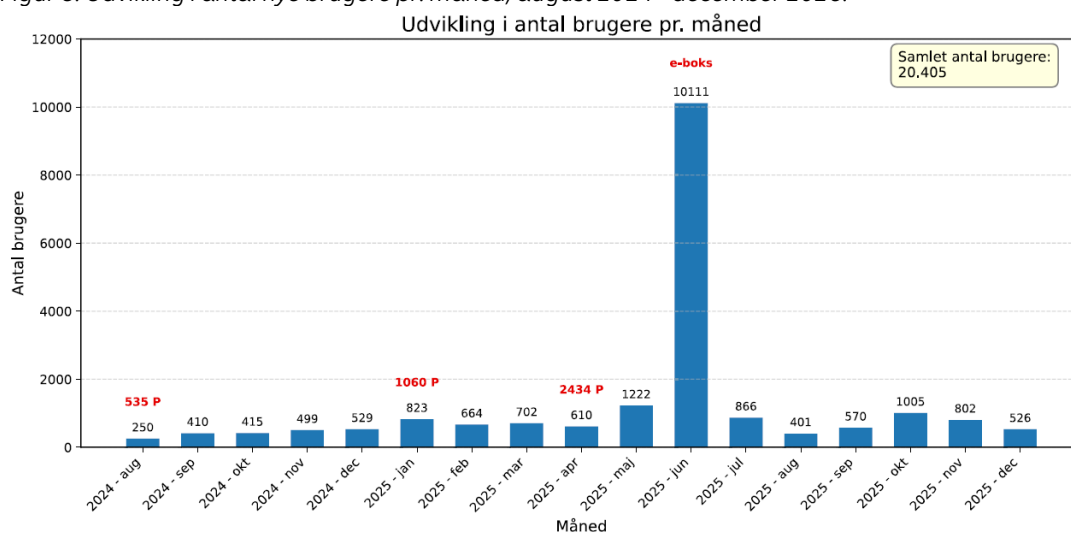
Visitors-appen er blevet brugt til bookinger af de lejede pladser siden august 2024. Antallet af bookinger pr. måned er steget stødt siden lanceringen. I december 2025 lå antallet på det højeste niveau hidtil med over 12.000 bookinger af pladser på én måned, jf. figur 2.

Figur 2. Udvikling i antal bookinger pr. måned, august 2024 - december 2025.



Flere og flere beboerlicenshavere anvender appen. Der er i skrivende stund ca. 20.500 brugere af appen. Udviklingen er forholdsvis stabil med en tilgang på mellem 400 og 1.000 nye brugere om måneden. Antallet har ændret sig mest i forbindelse med e-Boks-beskeden til alle relevante licensindehavere i sommeren 2025, hvor over 10.000 nye brugere blev tilmeldt, jf. figur 3.

Figur 3. Udvikling i antal nye brugere pr. måned, august 2024 - december 2025.



### Stikprøvekontrol

Det er en del af aftalen, at leverandøren kan kontrollere, om reserverede pladser benyttes, og forvaltningen er i dialog om at igangsætte kontrollen. Systemet muliggør sanktioner ved manglende brug af bookede pladser, men forvaltningen har endnu ikke taget stilling til, om sanktioner skal indføres.

Lena Kongsbach  
Vicedirektør