







INTEGRATIONS-
BAROMETER
2016

Forklaring af farvesystem

Hvert mål kan opnå 4 forskellige farver:

-  Farven grøn betyder, at udviklingen fra 2014 og 2016 går den rette vej i forhold til målopfyldelsen.
-  Gul betyder, at der ikke er nogen signifikant udvikling fra 2014 og 2016.
-  Rød betyder, at udviklingen fra 2014 og 2016 går den forkerte vej i forhold til målopfyldelsen.
-  Hvid betyder, at det er første år, at der måles på målet.

Introduktion

Københavns Integrationsbarometer er kommunens årlige status på Integrationspolitik 2015-18.

Alle syv politiske udvalg har formuleret og vedtaget deres egne mål, og hver forvaltning har fremsendt en status på disse mål.

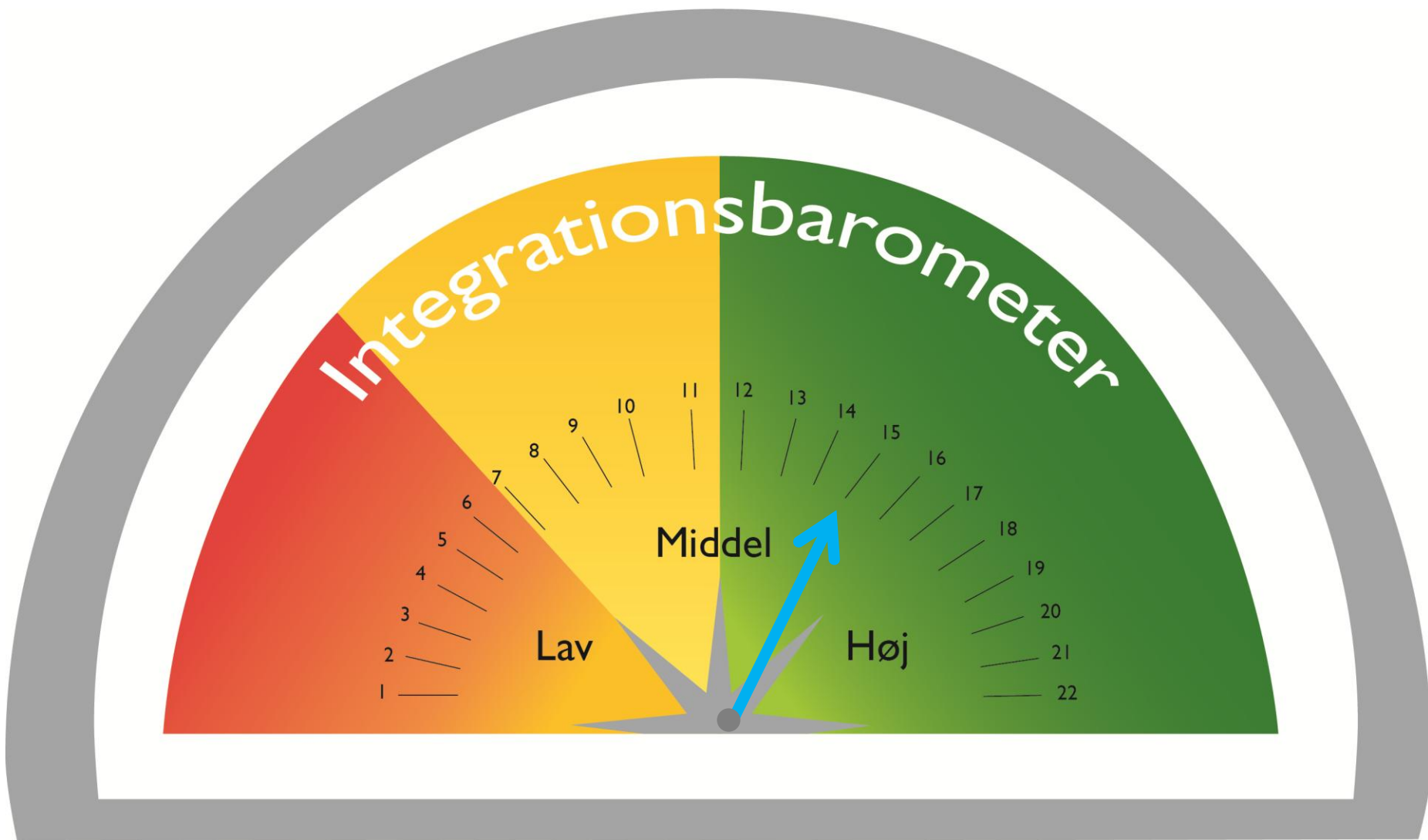
Basisåret i barometeret er 2014. Politikken blev vedtaget i marts 2015.

For nogle mål er der ikke tidligere lavet målinger. I tilfælde hvor første og eneste måling er fra 2013 eller 2015, vil disse målinger udgøre basismålingen.

I Københavns Kommune anvendes betegnelsen "københavnere med anden etnisk baggrund end dansk" for borgere, som er indvandrere eller efterkommere fra ikke-vestlige lande.

Oversigt over antallet af mål, som er grønne i 2016

Den blå pil viser, hvor mange af de 26 mål, som er grønne (hvor målopfyldelsen er på rettet spor)*.



*Der er 4 mål, hvor det er første gang der måles eller hvor det ikke har været muligt at lave en måling. Derfor er der kun angivet 22 mål i barometeret i stedet for 26.



Beskæftigelses- og Integrationsudvalgets mål 1: Flere københavnere med anden etnisk baggrund end dansk skal i job. Merledigheden for københavnere med anden etnisk baggrund end dansk skal reduceres med 25 procent i perioden 2014-18.

Indikator: Merledigheden for københavnere med anden etnisk baggrund end dansk.

Status

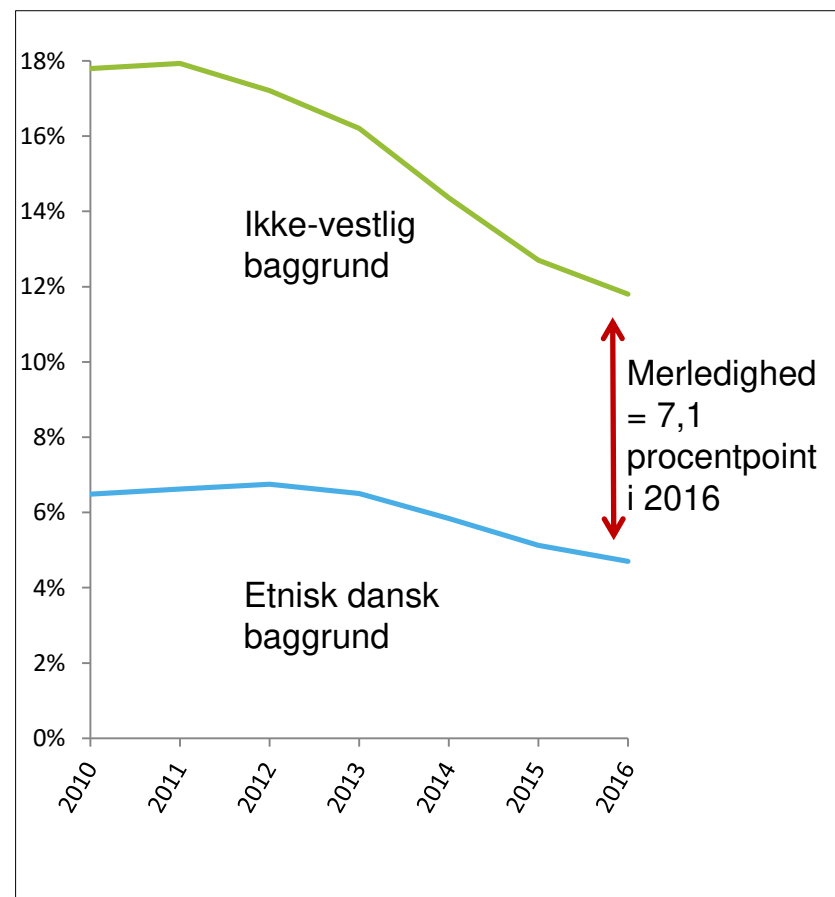
Merledigheden for københavnere med anden etnisk baggrund end dansk var 8,8 procentpoint i basisåret 2014. Merledigheden faldt til 7,1 procentpoint i andet halvår 2016. Det svarer til et fald på 19 pct.

Bemærkninger

Merledigheden må i 2018 ikke overstige 6,6 procentpoint.

Merledigheden udtrykker forskellen i ledighed mellem københavnere med dansk baggrund og københavnere med ikke-vestlig baggrund.

Ledighed angives som bruttoledigheden, der måles som et gennemsnit over 4. kvartaler, når 3 kvartal i året er offentliggjort. På grund af de hyppige ændringer af statistikken i Styrelsen for Arbejdsmarked og Rekruttering opdateres tallene for alle år, hver gang barometret opdateres.





Beskæftigelses- og Integrationsudvalgets delmål 1.a: Ledige med anden etnisk baggrund end dansk skal have tilbud i private virksomheder i lige så høj grad som ledige med etnisk dansk baggrund.

Indikator: Andelen af ledige med anden etnisk baggrund end dansk, der får tilbud i private virksomheder.

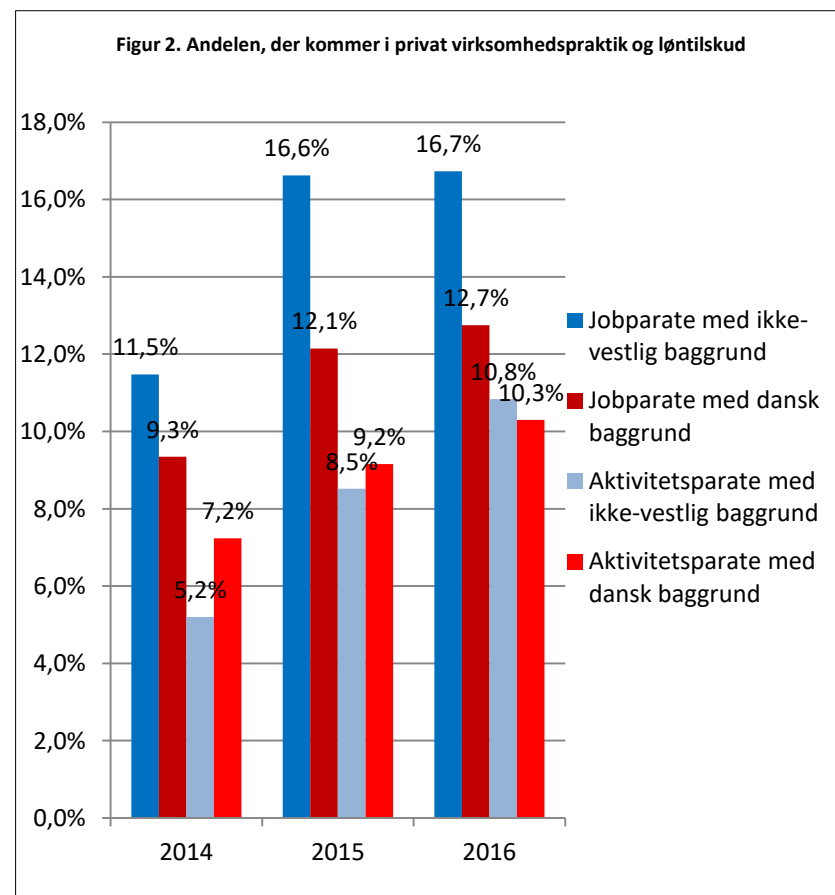
Status


Flere jobparate ledige københavnere med ikke-vestlig baggrund påbegyndte privat virksomhedspraktik eller løntilskud i 2016 end i basisåret 2014.

Målet er nået for jobparate og aktivitetsparate med ikke-vestlig baggrund.

Bemærkninger

Målet opgøres som et gennemsnit over et år.





Beskæftigelses- og Integrationsudvalgets mål 2: Færre københavnere med anden etnisk baggrund end dansk skal falde fra uddannelsen. Merfrafaldet for uddannelseshjælpsmodtagere med anden etnisk baggrund end dansk, der påbegynder uddannelse, skal halveres i perioden 2015-2018.

Indikator: Merfrafaldet på erhvervsuddannelser og gymnasieuddannelser for studerende med anden etnisk baggrund end dansk.

Status

Merfrafaldet for studerende med anden etnisk baggrund end dansk er faldende på erhvervsgymnasiet og stigende på det almene gymnasium og erhvervsuddannelser

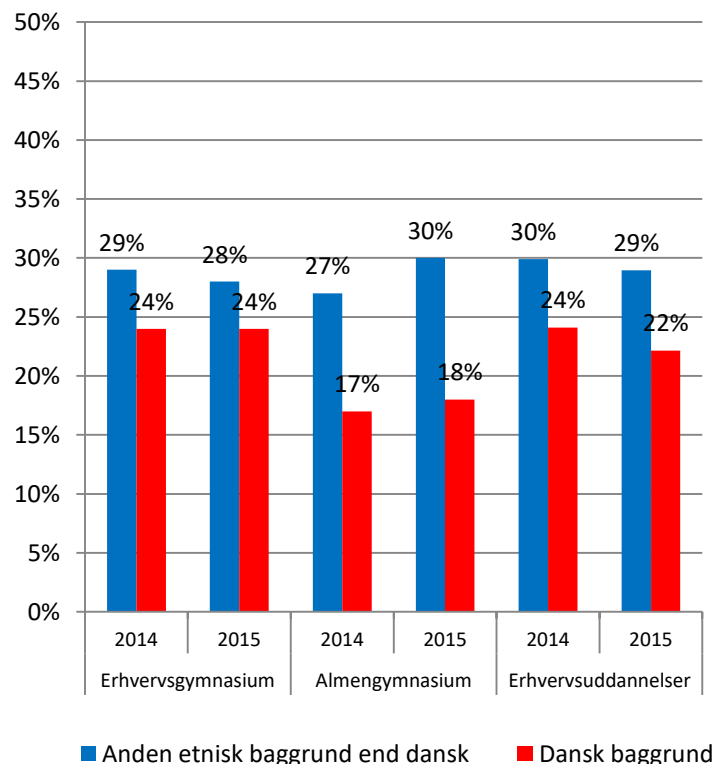
Bemærkninger

Merfrafaldet udtrykker forskellen i frafald mellem københavnere med dansk baggrund og københavnere med anden etnisk baggrund end dansk.

Frafaldet på erhvervsuddannelser for unge med anden etnisk baggrund end dansk er faldet fra 30 pct. til 29 pct. fra 2014 til 2015. Imidlertid er frafaldet for unge med dansk baggrund faldet fra 24 pct. til 22 pct. Således afspejler stigningen i merfrafaldet, at frafaldet for unge med dansk baggrund er faldet mere, end det er tilfældet for unge med anden etnisk baggrund end dansk.

Det er ikke muligt at udsøge gruppen uddannelseshjælpsmodtagere. Derfor dækker tallene alle unge på de tre uddannelsesretninger i København.

Figur 3. Frafaldet på erhvervsuddannelser og gymnasieuddannelser





Beskæftigelses- og Integrationsudvalgets delmål 2.a: Uddannelseshjælpsmodtagere med anden etnisk baggrund end dansk skal påbegynde uddannelse i samme grad som uddannelseshjælpsmodtagere med etnisk dansk baggrund.

Indikator: Andelen af uddannelsesparate uddannelseshjælpsmodtagere med anden etnisk baggrund end dansk, som påbegynder uddannelse.

Status

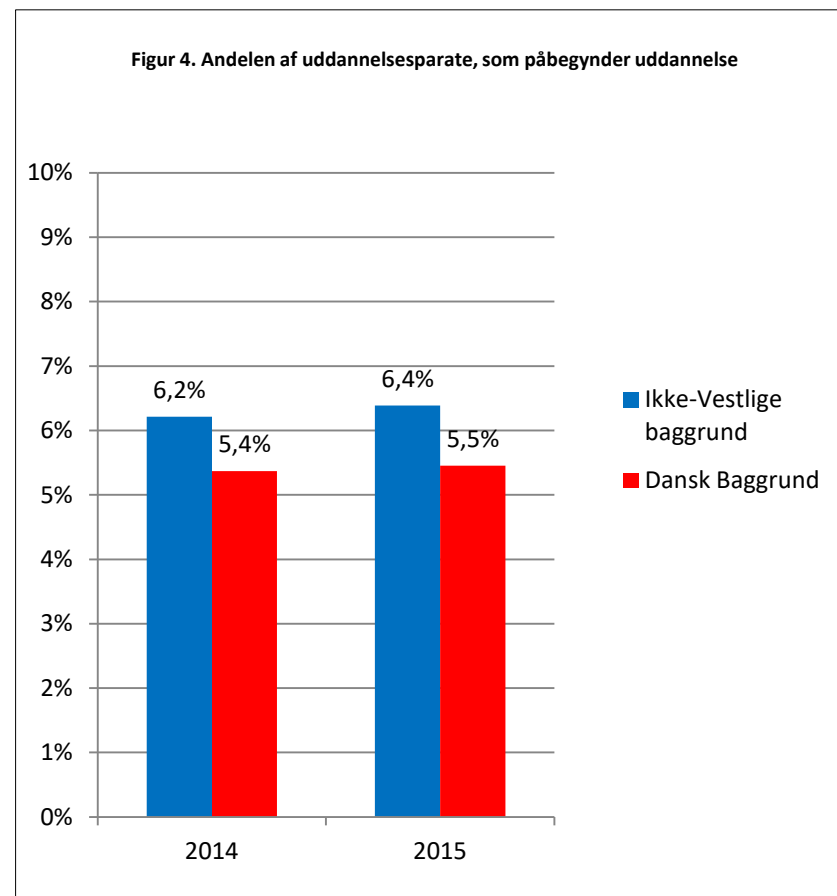
Målet er nået. I gennemsnit påbegyndte 6,4 pct. af de uddannelsesparate uddannelseshjælpsmodtagere med anden etnisk baggrund end dansk en uddannelse hver måned i 2015.


Det er næsten 1 procentpoint mere end uddannelsesparate uddannelsesmodtagere med dansk baggrund. Mellem 2014 og 2015 er andelen steget med 0,2 procentpoint for målgruppen.

Bemærkninger

Målingen er et gennemsnit over hvor mange uddannelsesparate, der hver måned starter uddannelse. Målet opgøres som et gennemsnit over et år fra 1. januar 2015 til 31. december 2015.

På grund af hyppige ændringer af statistikken i Styrelsen for Arbejdsmarked og Rekruttering opdateres tallene for alle år, hver gang barometret opdateres.





Beskæftigelses- og Integrationsudvalgets mål 3: Styrket medborgerskab blandt københavnere

Delmål 3.a: Andelen af københavnere, der oplever diskrimination, skal falde.

Indikator: Andelen af unge københavnere, der oplever diskrimination

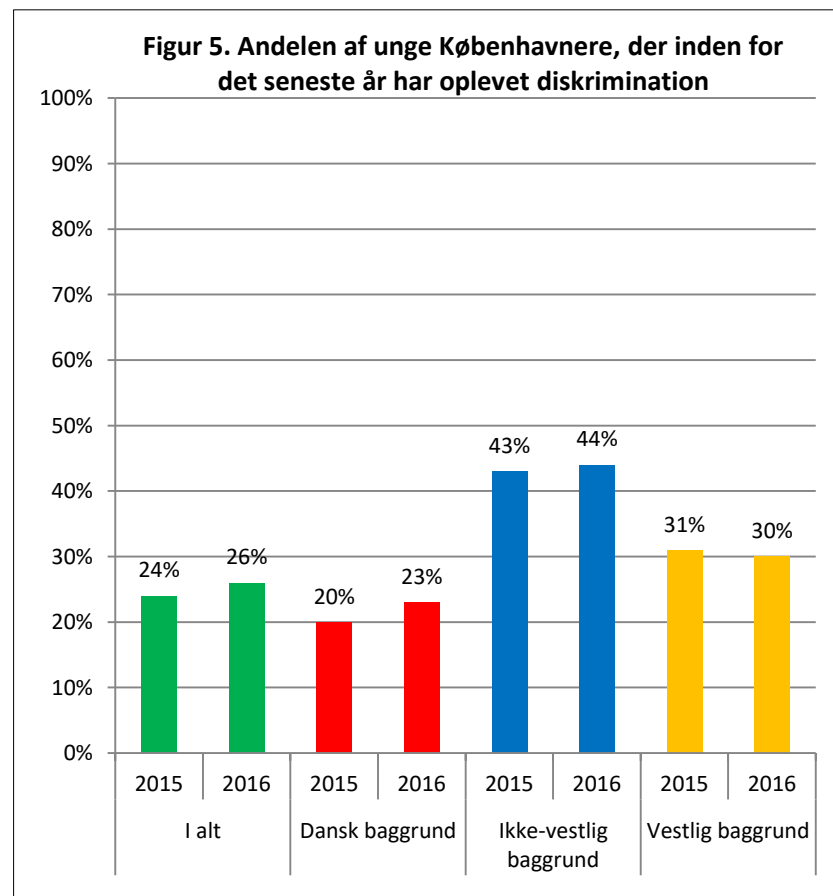
Status


26 pct. af københavnerne har inden for det seneste år har oplevet diskrimination i 2016. Det er 2 procentpoint mere end i 2015, men udviklingen er *ikke* statistisk signifikant.

Bemærkninger

Delmål 1 måles som andelen af københavnere i alderen 18-29 år, som inden for det seneste år har oplevet diskrimination på baggrund af køn, alder, religion, udseende, etnisk oprindelse eller andet.

Data stammer fra kommunens survey om medborgerskab blandt unge, som er en del af Integrationsaftale 2015-2016.





Beskæftigelses- og Integrationsudvalgets mål 3: Styrket medborgerskab blandt københavnere

Delmål 3.b: Andelen af københavnere, der er udsat for social kontrol, skal falde.

Indikator: Andelen af københavnere, der er udsat for social kontrol.

Status

2 pct. af københavnere har oplevet at være udsat for social kontrol i form af ikke at kunne vælge ægtefælle frit i 2016. Det var også 2 procent i 2015.

4 pct. af københavnere har oplevet at være udsat for social kontrol i form af ikke at måtte have en kæreste i 2016. Det er 2 procentpoint færre end i 2015.

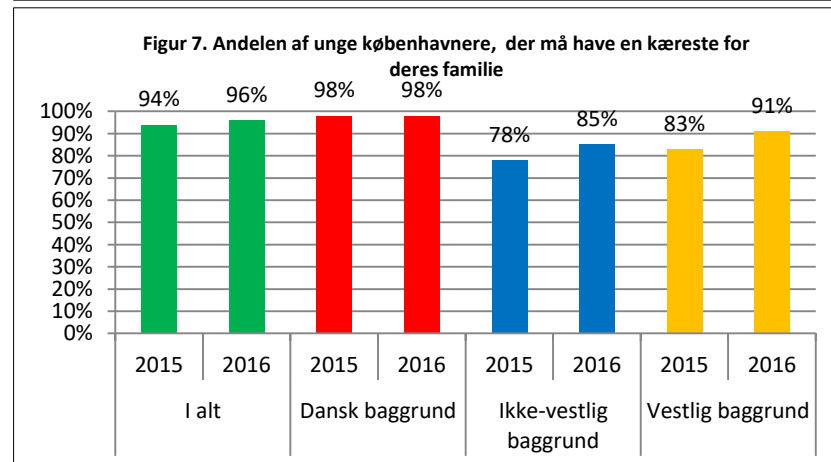
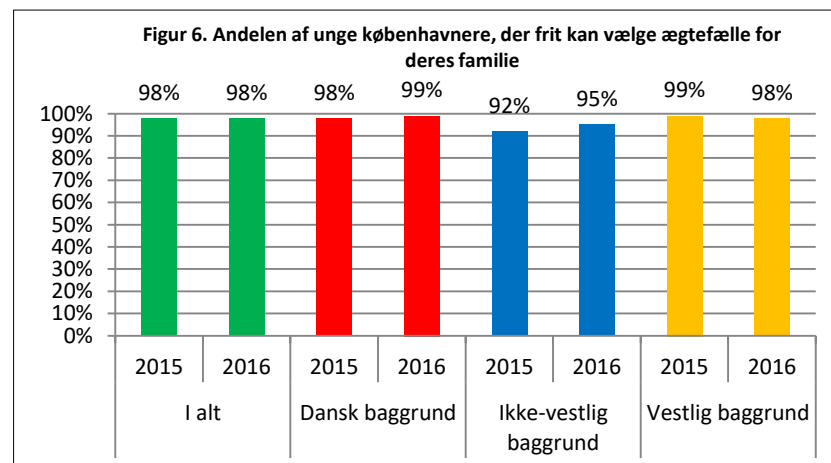
Ændringen er *ikke* signifikant


Bemærkninger

Delmål 2 måles som andelen af københavnere i alderen 18-29 år, som har oplevet, at de får begrænset deres valg af kæreste eller ægtefælle.

Der er sket en stigning i andelen med ikke-vestlig baggrund, som må have en kæreste for deres familie.

Data stammer fra kommunens survey om medborgerskab blandt unge, som er en del af Integrationsaftale 2015-2016.





Beskæftigelses- og Integrationsudvalgets mål 3: Styrket medborgerskab blandt københavnere

Delmål 3.c: Andelen af københavnere, der betegner sig som demokratiske, skal stige.

Indikator: Andelen af københavnere, der betegner sig som demokratiske.

Status

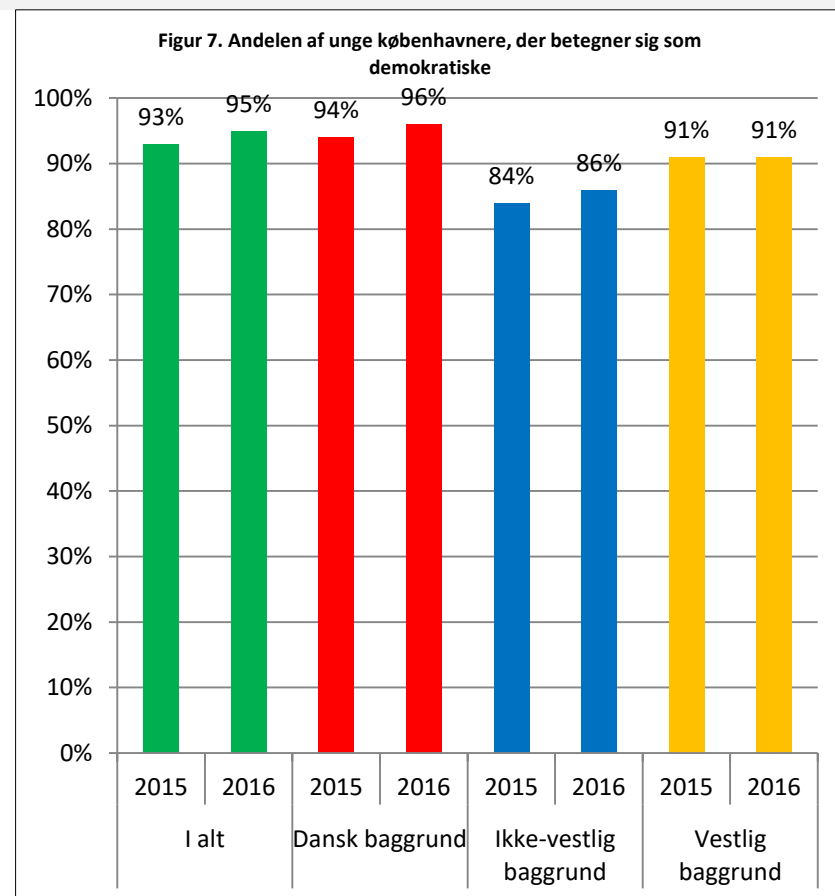
95 pct. af de unge københavnere betegner sig som demokratiske i 2016. Det er 2 procentpoint højere end i 2015. Ændringen er *ikke* signifikant.


Bemærkninger

Delmål 3 måles som andelen af københavnere i alderen 18-29 år, der svarer "meget godt" eller "temmelig godt" spørgsmålet:

"Hvor godt eller dårligt synes du om, at man har et demokratisk politisk system?"

Data stammer fra kommunens survey om medborgerskab blandt unge, som er en del af Integrationsaftale 2015-2016.





Beskæftigelses- og Integrationsudvalgets mål 3: Styrket medborgerskab blandt københavnere

Delmål 3.d: Antallet af radikaliserede københavnere, som ønsker, at dansk lovgivning entydigt skal baseres på sharialovgivning, skal falde

Indikator: Andelen af unge københavnere, der er "enig" eller "delvist enig" i, at religiøse og kulturelle traditioner og love skal følges, selvom de kan være i strid med dansk lovgivning

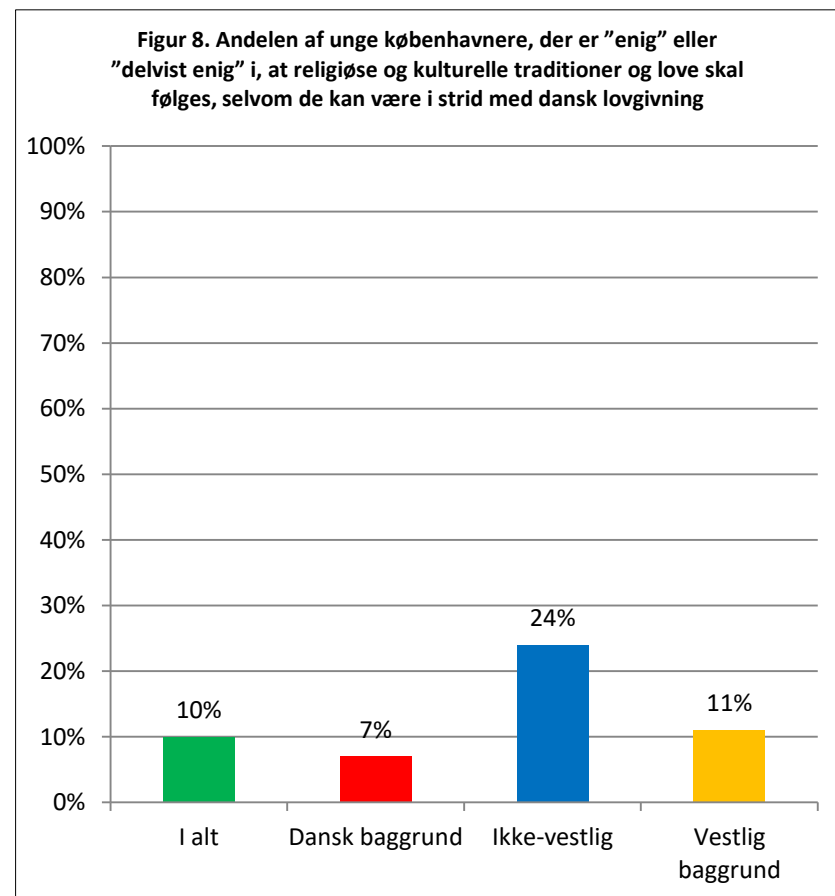
Status

10 pct. af unge københavnere mener i 2016, at religiøse og kulturelle traditioner og love skal følges, selvom de kan være i strid med dansk lovgivning.

Bemærkninger

Beskæftigelses- og Integrationsudvalget har den 30. maj 2016 besluttet at ændre indikatoren for delmål 3.d. Det er derfor ikke muligt at se en udvikling mellem 2015 og 2016.

Delmål 3.d måles i 2016, som andelen af københavnere i alderen 18-29 år, som svarer "enig" eller "delvist enig" til spørgsmålet "*Hvor enig eller uenig er du i, at religiøse og kulturelle traditioner og love skal følges, selv om de kan være i strid med dansk lovgivning?*"



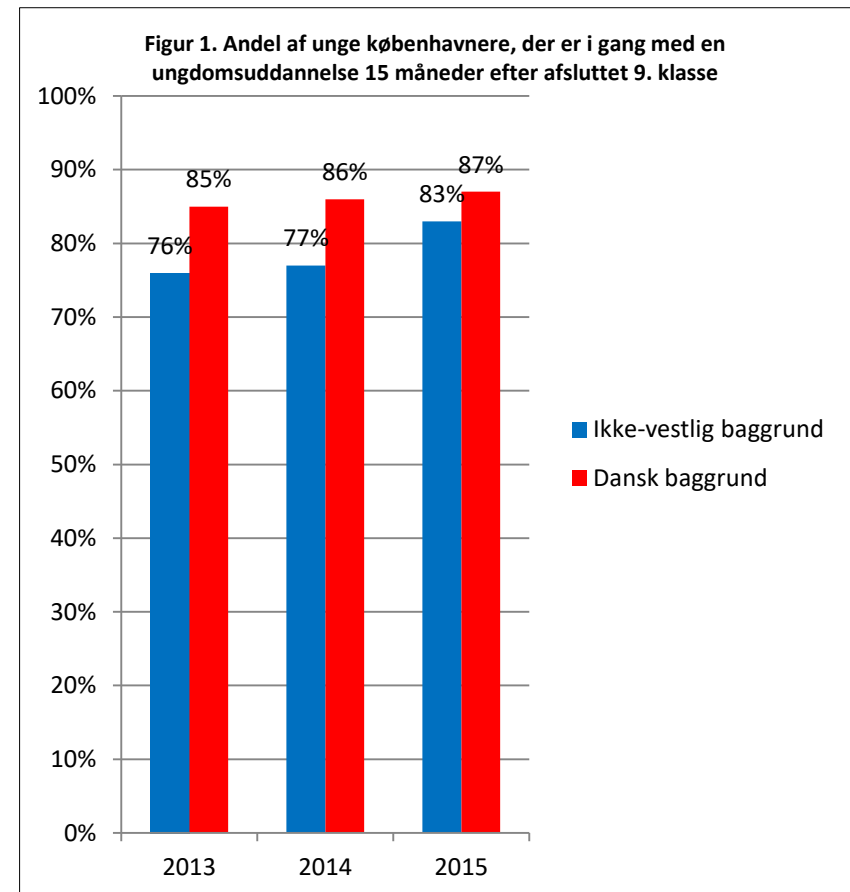


Børne- og Ungdomsudvalgets mål 1: Flere københavnere med anden etnisk baggrund end dansk skal have en ungdomsuddannelse.

Indikator: Andelen af elever fra københavnske folkeskoler, der 15 måneder efter afsluttet 9. klasse er i gang med en ungdomsuddannelse.

Status

83 pct. af unge med anden etnisk baggrund end dansk er i gang med en ungdomsuddannelse i basisåret 2015. Det er 6 procentpoint højere end i basisåret 2014.





Børne- og Ungdomsudvalgets delmål 1: Flere unge med anden etnisk baggrund end dansk skal i folkeskolen erhverve sig de faglige kompetencer, der er nødvendige for kunne gennemføre en ungdomsuddannelse.

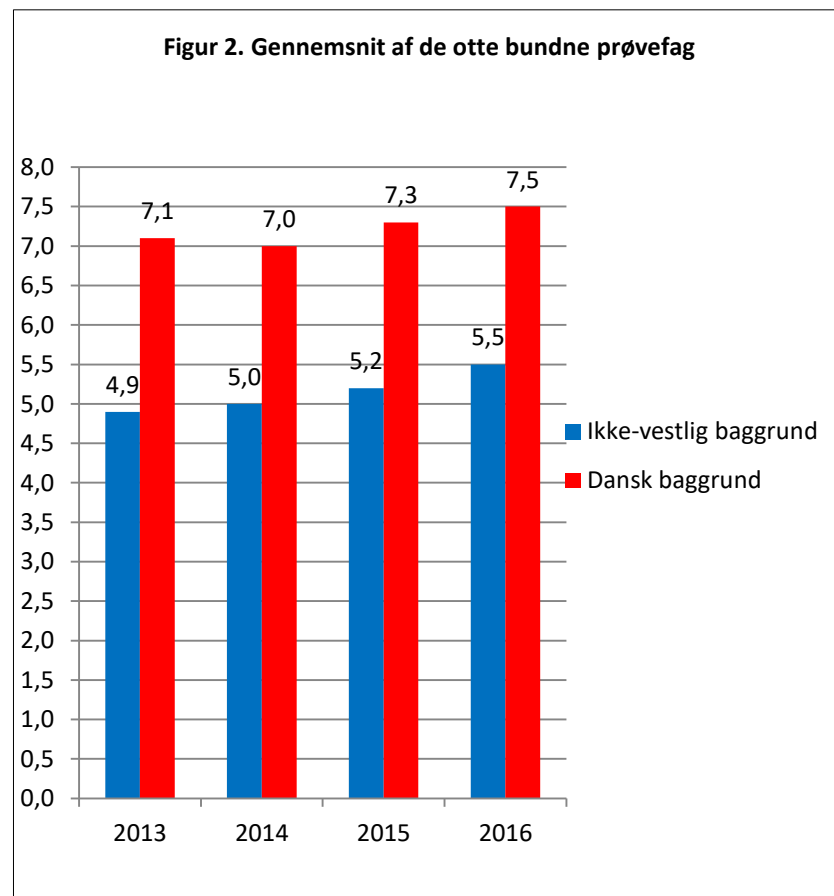
Indikator: Gennemsnitskarakteren for de otte bundne prøvefag ved 9. klasseprøven.

Status

Gennemsnittet for elever ikke-vestlig baggrund er steget for tredje år i træk. Gennemsnittet for elever med ikke-vestlig baggrund er steget med 0,5 karakterpoint siden basisåret 2014.

Bemærkninger

Gennemsnittet for elever med ikke-vestlig baggrund ligger fortsat et stykke under elever med dansk baggrund.



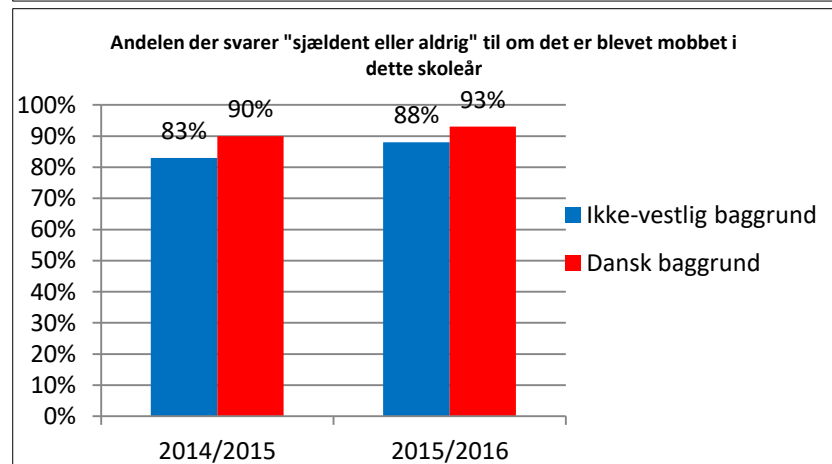
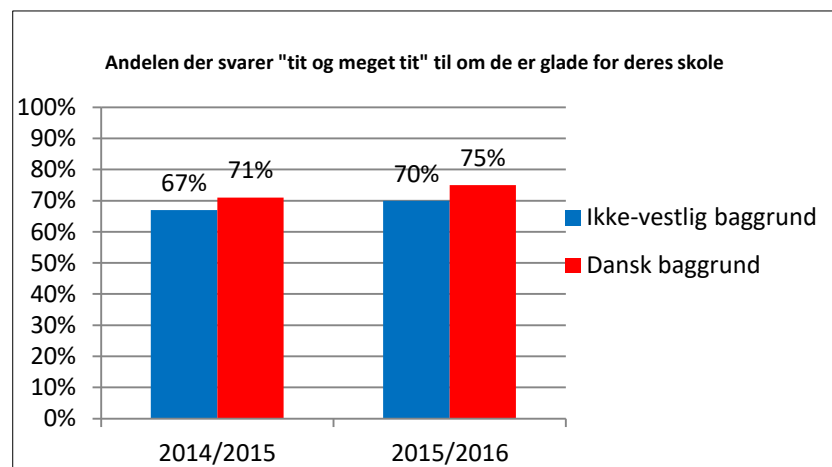


Børne- og Ungdomsudvalgets delmål 2: Trivslen blandt elever med anden etnisk baggrund end dansk skal stige, og andelen af elever, der oplever mobning, skal nedsættes.

Indikator: Spørgsmålet, "er du glad for din skole" og spørgsmålet, "er du blevet mobbet" fra den nationale trivselsundersøgelse

Status

Flere børn med anden etnisk baggrund end dansk trives i 2016 end i 2015 og færre børn med andet etnisk baggrund end dansk oplever at blive mobbet i 2016 i forhold til 2015. Udviklingen går i samme retning for unge med dansk baggrund.





Børne- og Ungdomsudvalgets delmål 3: Andelen af sprogligt udfordrede børn ved skolestart skal nedsættes.

Indikator : Andelen af elever, der opnår under 15 i score.

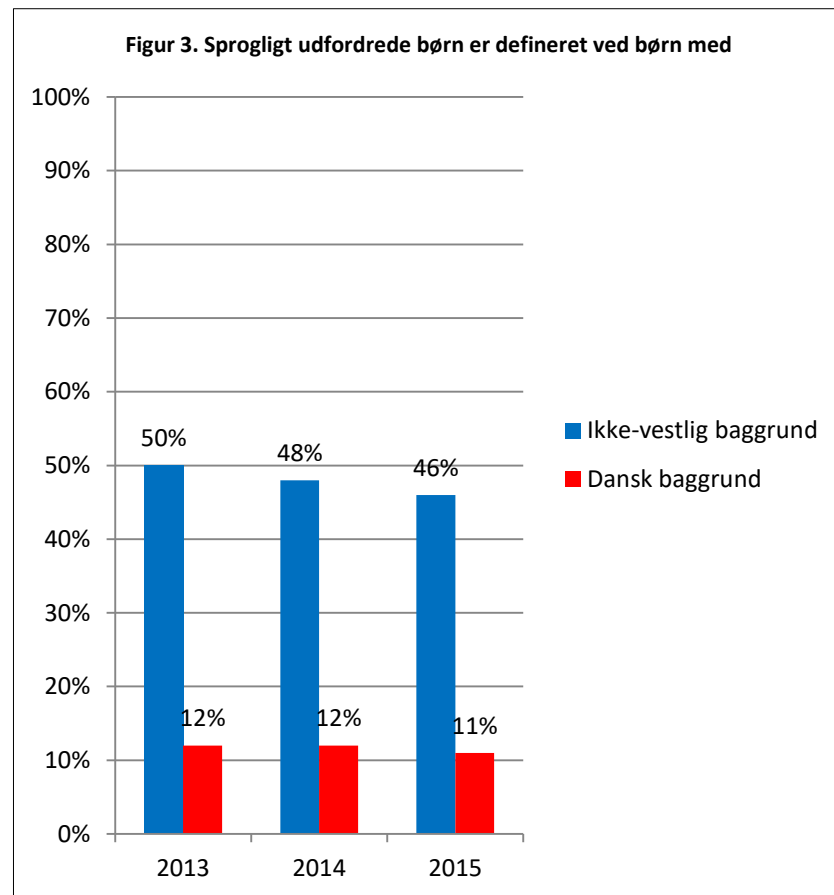
Status


46 pct. af eleverne med anden etnisk baggrund end dansk fik en score under 15 i 2015. Det er 2 procentpoint færre end i basisåret 2014.

Bemærkninger

Via 0. klasses sprogvurdering får børn en score og indplaceres i tre indsatsgrupper:

1. *Generel indsats* – omfatter børn, som har en alderssvarende sproglig udvikling (score >15).
2. *Fokuseret indsats* – omfatter børn, som vurderes at have behov for en indsats inden for mindst ét sprogområde (score mellem 5-15).
3. *Særlig indsats* – omfatter børn, som vurderes at have behov for en særligt sprogstimulerende indsats. Denne særlige indsats kan medføre en indstilling til talehørelærer (score 0-5).





Kultur- og Fritidsudvalget mål 1: Forvaltningens kulturinstitutioner skal afspejle deres lokalområder.


Indikator: Målopfyldelsen vurderes på lederudviklingssamtaler mellem direktør og institutionsledere.

Status

Møderne er udskudt fra 2016 til 2017 grundet skift i ledelsen.

Bemærkninger

Der følges op på målet ved, at direktion og institutionsledere på lederudviklingssamtaler hvert andet år drøfter, hvordan institutionen afspejler dens lokalområde. Her tales om, hvordan sammensætningen af brugernes køn, alder, uddannelse, tilknytning til arbejdsmarkedet og oprindelse afspejler lokalområdet, som institutionen ligger i. Første gang, emnet drøftes, er i 2017, og der rapporteres derfor første gang i 2017.



Kultur- og Fritidsudvalgets mål 2: Flere børn og unge i udsatte byområder bliver foreningsaktive.

Indikator: Andelen af børn og unge i udsatte boligområder, som er aktive i foreningslivet via FerieCamps, FritidsGuiding og Foreningsdeltagelse på Vestamager.

Status

Samlet er der ingen signifikant udvikling i andelen af børn, som er foreningsaktive i 2016.

Bemærkninger:

Kultur- og Fritidsforvaltningen arbejder på få at Undervisningsministeriet til at medtage det pågældende spørgsmål om foreningsaktivitet i deres trivselsundersøgelse.

Indtil det lykkes at få spørgsmålet med igen, bliver målet målt via følgende tre indikatorer: 1.

Afholdelse af feriecamps, 2. Fritidsguiding, og foreningsdeltagelse på tre skoler på Vestamager.

1. Afholdelse af FerieCamps:

Antal fremmødte børn i basisåret 2014: 34.108

Antal fremmødte børn i 2015: 45.729

Antal fremmødte børn i 2016: 51.046

Ønsker om efterfølgende at gå til noget i 2014: 409

Ønsker om efterfølgende at gå til noget i 2015: 143

Ønsker om efterfølgende at gå til noget i 2016: 150

2. FritidsGuidning:

børn hjulpet ud i foreningslivet i basisåret 2014: 388 børn

børn hjulpet ud i foreningslivet i 2015: 365 børn

børn hjulpet ud i foreningslivet i 2016: 318 børn

Fastholdelse ved sæsonafslutning 2014: 70 %

Fastholdelse ved sæsonafslutning 2015: 71 %

Fastholdelse ved sæsonafslutning 2016: 62 %

3. Foreningsdeltagelse tre skoler på Vestamager:

I basisåret 2013 var andelen, der er foreningsaktive på skolerne på Vestamager i gennemsnit 61 pct.

I 2016 er andelen faldet til 51 pct.



Socialudvalgets mål 1: Borgere med anden etnisk baggrund end dansk skal mødes med en rehabiliterende tilgang til hjemmehjælp på samme måde som alle andre borgere.

Indikator: Andelen af borgere med anden etnisk baggrund end dansk, der modtager ydelser med et rehabiliterende sigte.

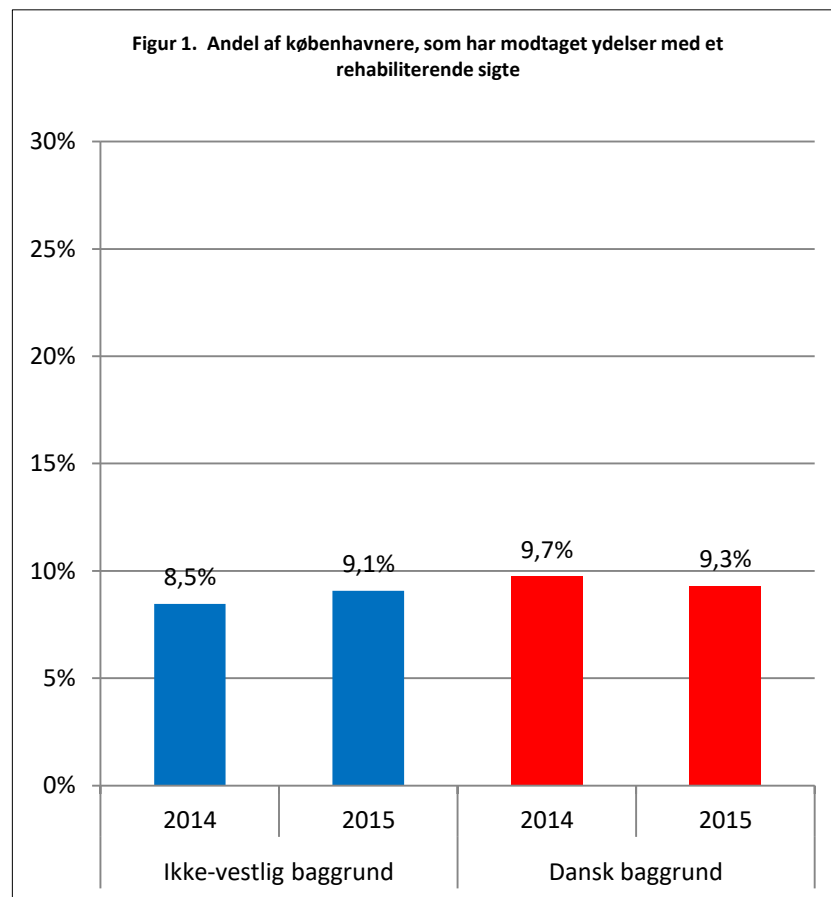
Status


9,1 pct. af københavnere med anden etnisk baggrund end dansk har modtaget ydelser med et rehabiliterende sigte i 2015. Det er 0,2 procentpoint mindre end københavnere med dansk baggrund og 0,6 procentpoint mere end i basisåret 2014.

Bemærkning

De nyeste tal fra Danmarks Statistik er fra 2015.

Det er Socialforvaltningens erfaring, at den selvudpegede hjemmehjælp ikke i samme grad som de kommunale tilbud har fokus på at arbejde ud fra en rehabiliterende tilgang. Derfor ønsker Socialforvaltningen at øge andelen af borgere med anden etnisk baggrund end dansk, som vælger at modtage hjemmehjælp fra den kommunale udfører-enhed frem for en selvudpeget hjemmehjælp.





Socialudvalgets mål 2: Antallet af hjemløse københavnere med anden etnisk baggrund end dansk skal reduceres.

Indikator: Antallet af hjemløse med anden etnisk baggrund end dansk.

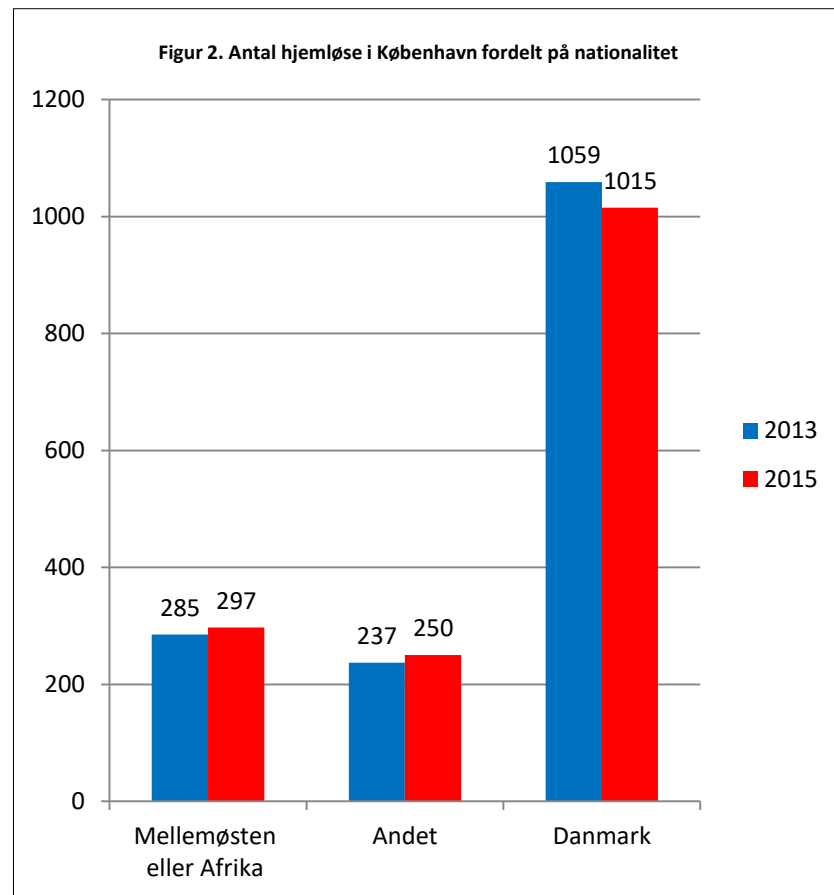
Status

Der er 547 hjemløse med anden etnisk baggrund end dansk, heraf 297 hjemløse med afrikansk eller mellemøstlig nationalitet i 2015. Det er 12 flere end i basisåret 2013.

Bemærkninger

Målet opgøres hvert andet år i forbindelse med udgivelsen af SFIs hjemløserapport. SFIs hjemløserapport udgives næste gang i 2017, hvor dette mål vil blive opgjort igen.

I opgørelsen registreres det, om den enkelte hjemløse har dansk eller anden nationalitet, f.eks. fra Europa, Afrika eller Mellemøsten. Det er ikke alle, som vil opgive nationalitet, og derfor er fordelingen af nationaliteter delvist baseret på et estimat. Hjemløse med grønlandsk baggrund indgår i dansk nationalitet. Andet dækker over øvrige nationaliteter.





Socialudvalgets mål 3: Andelen af unge københavnere med anden etnisk baggrund end dansk, der sigtes for alvorlig eller personfarlig kriminalitet, skal falde.

Indikator: Andelen af 15-25-årige københavnere med anden etnisk baggrund end dansk, som er sigtet for personfarlig kriminalitet.

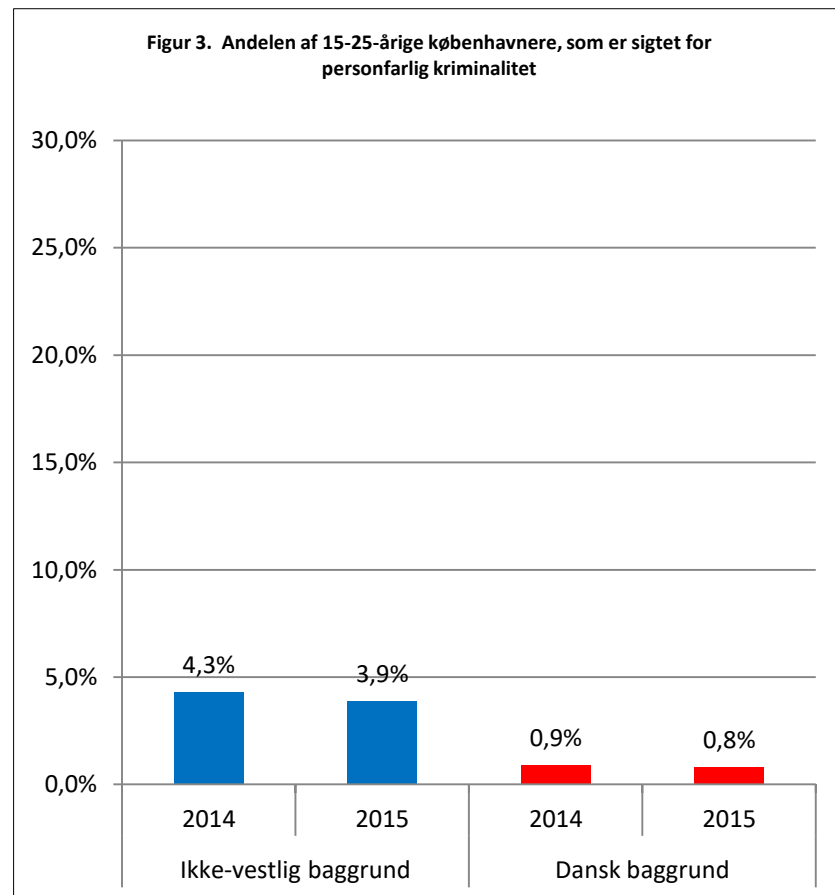
Status

3,9 pct. af de 15-25-årige københavnere med anden etnisk baggrund end dansk er sigtet for alvorlig eller personfarlig kriminalitet i 2015. Det er 0,3 procentpoint lavere i end i basisåret 2014.

Bemærkninger

De nyeste tal fra Danmarks Statistik er fra 2015.

Ungdomskriminaliteten er beregnet som antal unge, som har modtaget en sigtelse for alvorlig eller personfarlig kriminalitet. En del af disse sigtelser fører ikke til domme, hvorfor indikatoren ses som et udtryk for andelen af unge, der er kriminalitetstruede.





Sundheds- og Omsorgsudvalgets mål 1: Flere københavnere med anden etnisk baggrund end dansk anvender kommunens hjemmeplejeydelser, plejeboligtildbud, og flere er aktive i ældreklubber.

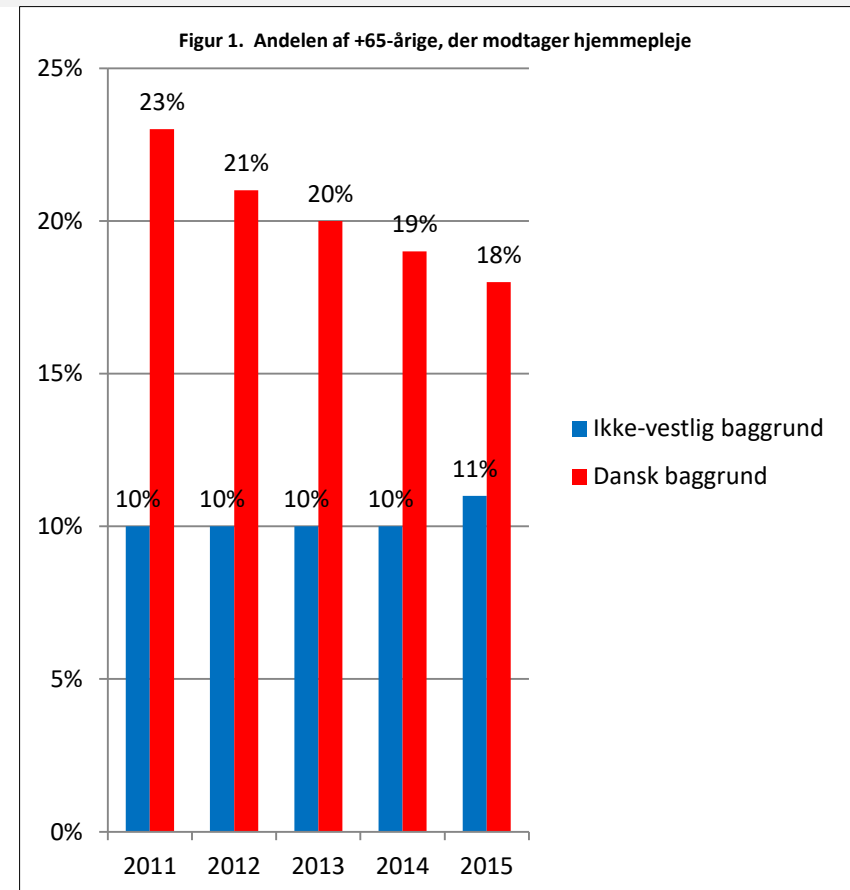
Indikator 1: Andelen af borgere med anden etnisk baggrund end dansk, der modtager hjemmeplejeydelser.

Status

11 procent af de +65-årige københavnere med ikke-vestlig baggrund benyttede hjemmepleje i 2015. Det er en stigning på 1 procentpoint i forhold til 2014.

Bemærkninger

De nyeste tal fra Danmarks Statistik er fra 2015.





Sundheds- og Omsorgsudvalgets mål 1: Flere københavnere med anden etnisk baggrund end dansk anvender kommunens hjemmeplejeydelser, plejeboligtildbud, og flere er aktive i ældreklubber.

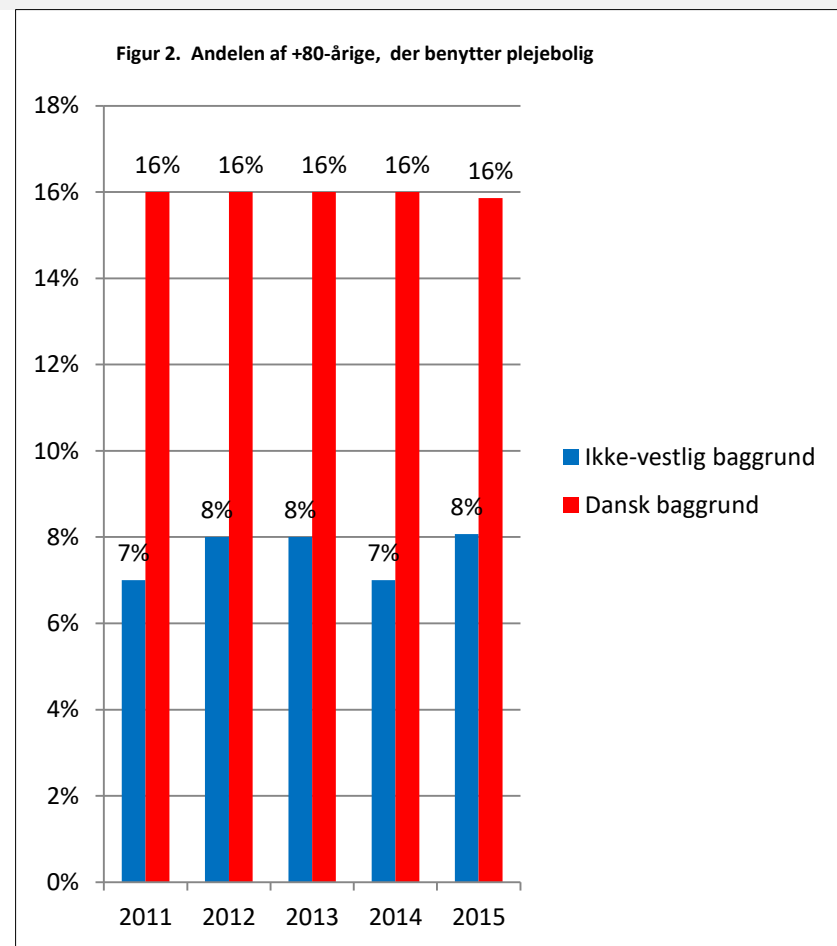
Indikator 2: Andelen af borgere med anden etnisk baggrund end dansk, der modtager plejeboligtildbud.


Status

8 procent af de +80-årige københavnere med ikke-vestlig baggrund benyttede plejebolig i 2015. Det er en stigning på 1 procentpoint i forhold til 2014.

Bemærkninger

De nyeste tal fra Danmarks Statistik er fra 2015.






Sundheds- og Omsorgsudvalgets mål 1: Flere københavnere med anden etnisk baggrund end dansk anvender kommunens plejeboligtilbud og hjemmeplejeydelser, og flere er aktive i ældreklubber.

Indikator 3: Andelen af borgere med anden etnisk baggrund end dansk, der er aktive i ældreklubber.

Status

Der findes ikke understøttende tal for brug af ældreklubberne fordelt på borgernes oprindelse. Det skyldes, at klubberne er frivillige og derfor registreres brugerne ikke. Således kan der ikke laves opgørelser på målet.



Sundheds- og Omsorgsudvalgets mål 2: Flere københavnere med anden etnisk baggrund end dansk har bedre psykisk sundhed.

Indikator: Andelen af borgere med anden etnisk baggrund end dansk, der har dårligt mentalt helbred.

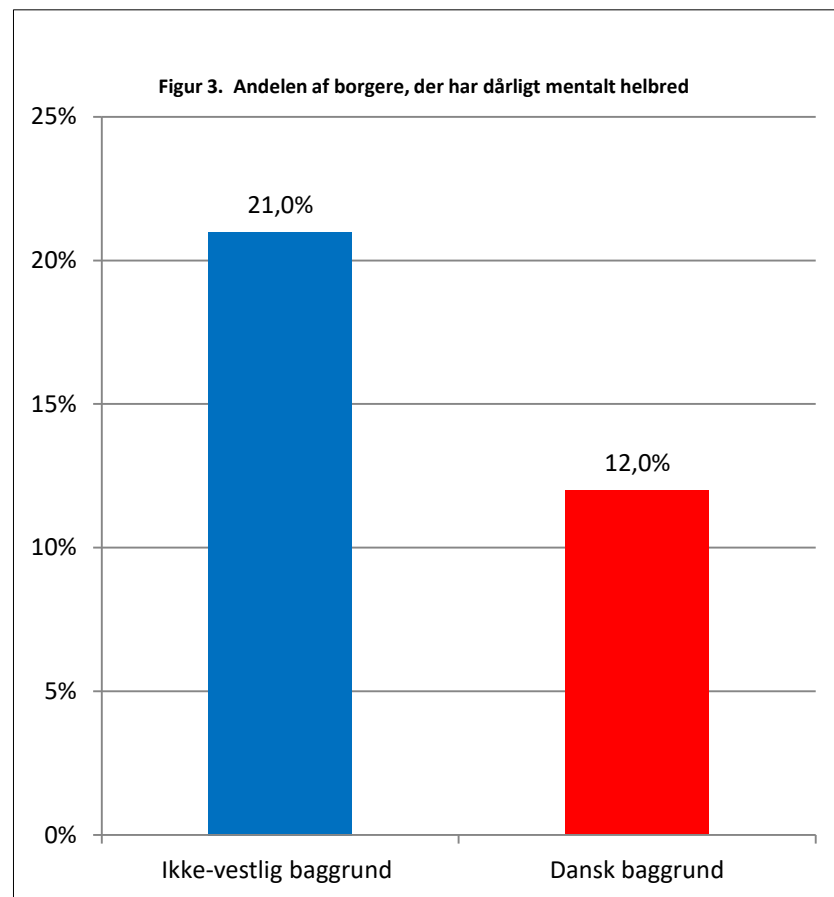
Status

21 pct. af københavnere med ikke-vestlig oprindelse havde dårligt mentalt helbred i basisåret 2013.

Bemærkninger

Næste Sundhedsprofil udføres i 2017, og data er tilgængeligt i 2018. Sundheds- og Omsorgsudvalget forventer derfor at kunne rapportere på målet igen næste gang i 2018.

Andelen af borgere med dårligt mentalt helbred opgøres ved hjælp af data fra Sundhedsprofilen i 2013 udarbejdet af Region Hovedstaden.





Teknik- og Miljøudvalgets mål 1: Flere københavnere med anden etnisk baggrund end dansk skal inddrages i områdefornyelses-, miljø- og planarbejdet.

Indikator: At der starter et forløb med fokus på inddragelse af borgere med anden etnisk baggrund end dansk i 5 til 10 projekter fra områdefornyelser, miljø- eller planarbejdet i perioden 2015-2018.

Status

Målet for 2016 er nået. I 2016 er igangsat tre projekter i områdefornyelserne Fuglekvarteret og Nørrebro.

Bemærkninger

1. Områdefornyelse Nørrebro: "Dyrk flere krydderier" er et samarbejde mellem Indvandrerkvindecentret (NGO), Det gode Naboskab (Boligsocial helhedsplan), lokale gårdmænd, Områdefornyelsen og Sundheds- og Omsorgsforvaltningen.

Tabel 1. Antal projekter med fokus på inddragelse af borgere med anden etnisk baggrund end dansk.

År	2015	2016	2017	2018	Mål
Antal forløb gennemført	0	3	-	-	5-10 i alt

2. Områdefornyelse Fuglekvarteret: I udviklingen af Ørnevej, Vibevej, Glentevej og Glenteparken er der særligt fokus på både den nye moske (Imam Ali-Moskeen) og Al-Huda-skolen, som begge er centrale aktører i omdannelsen af området.

3. Områdefornyelse Fuglekvarteret: "Vores Cykelkvarter" er et forløb for i alt tre klasser på de lokale skoler, der skal give eleverne forståelse for byudviklingsprocesser, og hvordan de selv kan få indflydelse på udviklingen af deres lokalområde.



Teknik- og Miljøudvalgets mål 2: København skal være en by i balance, hvor alle byområder er attraktive for et bredt udsnit af københavnernes.

Indikator 1: At der hvert år igangsættes mindst 1 til 2 områdefornyelser i et kvarter ude af balance, f. eks. i de udsatte byområder.

Status

Målet for udviklingen frem til 2016 er opfyldt. Teknik- og Miljøudvalget godkendte den 22. august 2016, at 3 områdefornyelser igangsættes i Københavns udsatte byområder i 2016

Bemærkninger

Konkret er der i 2016 opstartet områdefornyelser i: Kulbanekvarteret, Nordvest Nord, Nordvest Syd

Tabel 2. Antal igangsatte områdefornyelser i et kvarter ude af balance.

År	2015	2016	2017	2018	Mål
Antal igangsatte områdefornyelser i udsatte byområder	2	3	-	-	1-2 om året



Teknik- og Miljøudvalgets mål 2: København skal være en by i balance, hvor alle byområder er attraktive for et bredt udsnit af københavnere


Indikator 2: At der gennemføres en analyse af bosætningsmønstre og barrierer blandt beboere med anden etnisk baggrund end dansk i den almene sektor.

Status

Teknik- og Miljøforvaltningen er i gang med at udvikle et system, der skal følge udviklingen i byens almene boligområder, give evidens for indsatser, der virker effektivt, og skabe grundlag for fremadrettede prioriteringer og indsatser.

Bemærkninger

Aktuelt arbejdes med beslutning om it-plattform, samt kvalificering og prioritering af mulige og ønskelige indikatorer. Der arbejdes på at have en beta-version af systemet i drift i 2017.



Teknik- og Miljøudvalgets mål 3: Flere københavnere med anden etnisk baggrund end dansk skal have en praktikplads.

Indikator 1: At der udarbejdes informationsmateriale til de virksomheder, som forvaltningen samarbejder med i større anlægsprojekter, om at modtage en ung med anden etnisk baggrund end dansk.

Status

Teknik- og Miljøforvaltningen har lavet de forberedende arbejder til en samarbejdsaftale med Beskæftigelses- og Integrationsforvaltningen for at flere med anden etnisk baggrund end dansk kan få en praktikplads.

Bemærkninger

Aftalens endelige ikrafttræden afventer afklaring vedr. finansiering

Aftalen sigter på, at Teknik og Miljøforvaltningen sammen med Beskæftigelses og Integrationsforvaltningen tilbyder alle hoved- og underentreprenører i Teknik og Miljøforvaltningens bygge- og anlægsprojekter etablering af et frivilligt samarbejde om at udnytte det fulde praktikpladspotentiale.

Platformen til dette er tænkt at være et introduktionsmøde, hvor det undersøges om entreprenøren eller dennes underentreprenører kunne være interesseret i videre dialog med BIF om etablering af et frivilligt samarbejde for at finde praktikanter med anden etnisk baggrund end dansk.



Teknik- og Miljøudvalgets mål 3: Flere københavnere med anden etnisk baggrund end dansk skal have en praktikplads.

Indikator 2: At der indgås et samarbejde om en indsats, der skal hjælpe unge med anden etnisk baggrund end dansk fra udsatte boligområder til at komme i praktik.

Status


Der er indgået aftale mellem Københavns Kommune, og Boligorganisationernes Landsforenings 1. kreds om Københavnermodellen.

Modellen indebærer, at Beskæftigelses- og Integrationsforvaltningen varetager en ekstraordinær rekrutteringsservice over for samtlige underentreprenører i samtlige, almene byggesager.

Med rekrutteringen matches med unge, praktikpladssøgende københavnere. Modellen favner således unge med anden etnisk baggrund end dansk, idet denne gruppe er markant overrepræsenteret i udsatte boligområder og i jobcentret.

Bemærkninger

Borgerrepræsentationen har den 17. marts 2016 truffet beslutning om sociale klausuler og pålagt de enkelte udvalg inden 1. juni 2016 at udarbejde ”en handlingsplan for, hvordan sociale klausuler og arbejdsklausuler mest hensigtsmæssigt implementeres på udvalgets område. Teknik- og Miljøudvalget besluttede den 30. maj 2016, at der fremover stilles krav om såvel sociale klausuler som arbejdsklausuler ved tilsagn om støtte til opførelse af almene byggerier.



Økonomiudvalgets delmål 1.a: Færre utrygge københavnere og flere trygge lokalområder – Fald i andelen af utrygge københavnere i deres nabolag i aften- og nattetimerne i perioden 2015-2018.

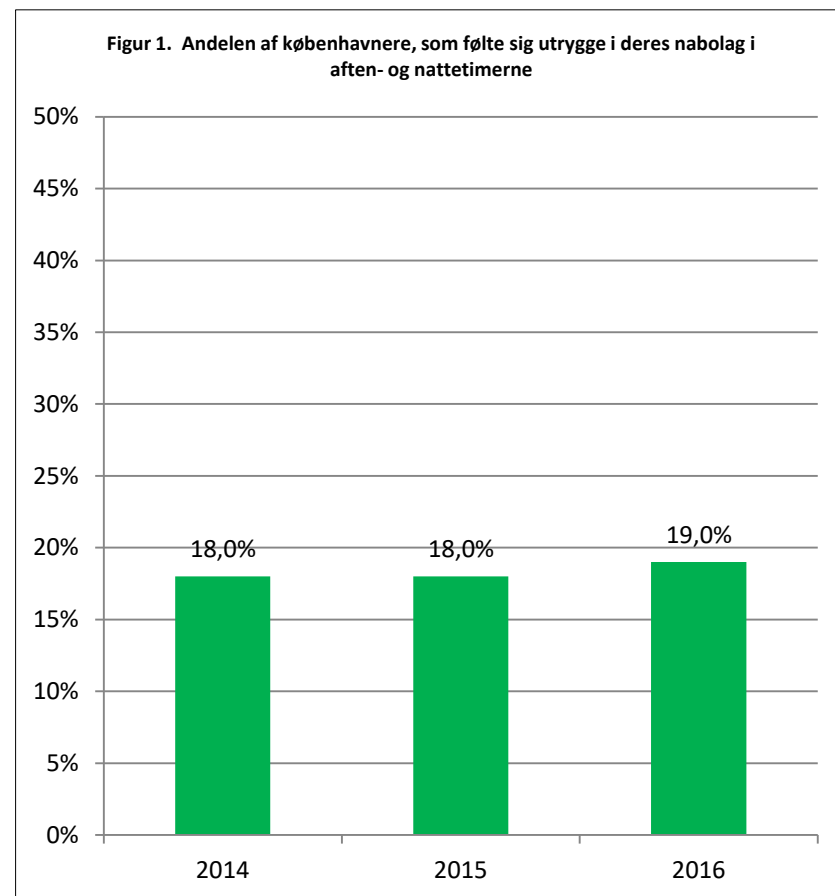
Indikator: Andelen af utrygge københavnere i deres nabolag i aften- og nattetimerne

Status

19 % af københavnere følte sig utrygge, når de færdes i deres nabolag i aften- og nattetimerne i 2016. Dette udgør en stigning fra 2015, hvor tallet var 18 %, det er dog ikke en signifikant udvikling.

Bemærkninger

Det bemærkes, at andelen af utrygge københavnere i aften- og nattetimerne i 2015 er det hidtil laveste niveau i København.



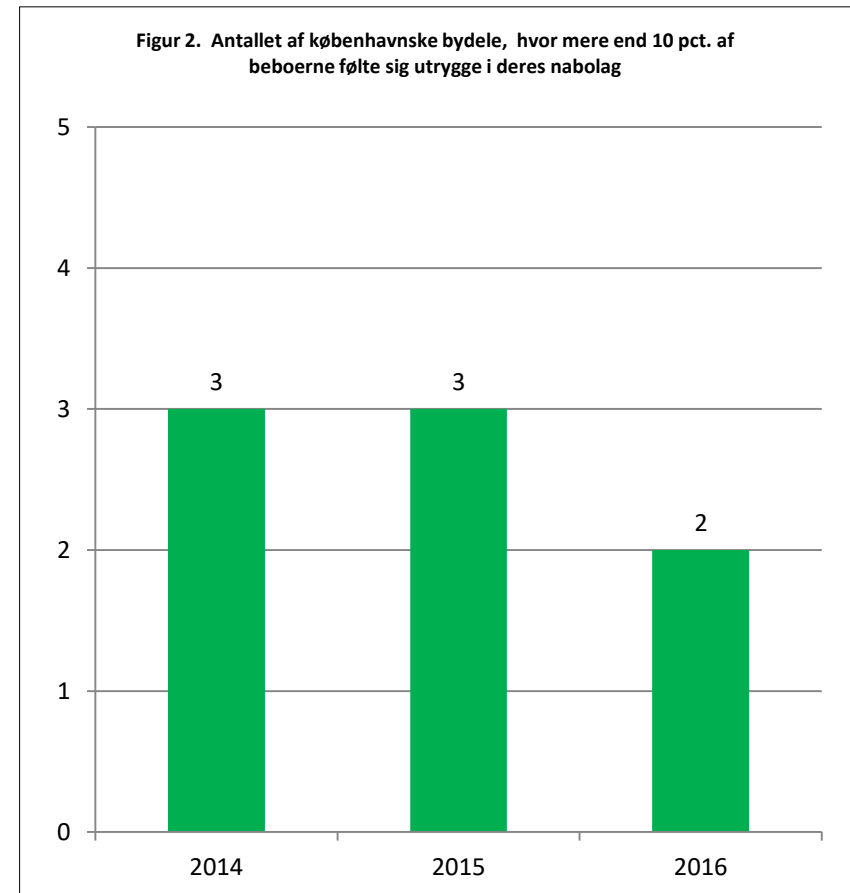


Økonomiudvalgets delmål 1.b: Færre utrygge københavnere og flere trygge lokalområder – Flere trygge lokalområder med under 10 % utrygge borgere i perioden 2015-2018

Indikator: Antallet af københavnske bydele, hvor mere end 10 pct. af beboerne føler sig utrygge.

Status

Københavns Tryghedsundersøgelse viser, at der i 2016 er to bydele, hvor andelen af utrygge beboere overstiger 10 %. Det er bydelene Bispebjerg og Nørrebro. Dette udgør et fald siden 2015, hvor der var 3 bydele: Bispebjerg, Nørrebro og Brønshøj-Husum.





Økonomiudvalgets mål 2: Flere medarbejdere med anden etnisk baggrund end dansk, som arbejder inden for serviceområdet, skal blive bedre til at læse og skrive
Delmål 2.a: Andelen af medarbejdere med anden etnisk baggrund end dansk, der tager kurset "Skrivning og læsning for tosprogede" skal stige med 30 % i perioden 2015-2018

Indikator: Andelen af medarbejdere med anden etnisk baggrund end dansk, der tager kurset "Skrivning og læsning for tosprogede" i 2015-2018.


Status

I 2016 deltog 9 medarbejdere (med anden etnisk baggrund end dansk, og som arbejder inden for serviceområdet) på kurset "Skrivning og læsning for tosprogede" mod 7 medarbejdere i 2015.

Derved er der sket en stigning på 29 % fra 2015 til 2016.

Bemærkninger

Alle kursUSDeltagerne arbejder inden for serviceområdet. Kommunen har ikke mulighed for at opgøre det samlede antal medarbejdere, for hvem sprogkurset er relevant, og kan derfor ikke opgøre på andel. Derfor måles der på stigningen i antal deltagere.



Økonomiudvalgets mål 2: Flere medarbejdere med anden etnisk baggrund end dansk, som arbejder inden for serviceområdet, skal blive bedre til at læse og skrive.

Delmål 2.b: 80 % af de medarbejdere, der har gennemført kurset "Skrivning og læsning for tosprogede" i perioden 2015-2018, er tilfredse med kurset og oplever, at de er blevet bedre til at læse og skrive.

Indikator: Andelen af medarbejdere, der har gennemført kurset "Skrivning og læsning for tosprogede", og som er tilfredse med kurset og oplever, at de er blevet bedre til at læse og skrive.

Status

Der foreligger ikke data på tilfredshed blandt deltagerne, og det har derfor ikke været muligt at måle på målet.

VÆKST GENNEM
JOB OG UDDANNELSE

KØBENHAVNS KOMMUNE
BESKÆFTIGELSE- OG INTEGRATIONSFORVALTNINGEN