

FEBRUAR 2017

Akademikerledigheden i Københavns Kommune



KØBENHAVNS KOMMUNE



Marselisborg
UDVIKLING - KOMPETENCE - VIDEN

Akademikerledigheden i Københavns Kommune

Den 9. februar 2017

Direktør
Lars Buchholt Pedersen
5121 1944
lbp@marselisborg.org

Chefkonsulent
Rune Agerskov Christensen
2425 4124
rac@marselisborg.org

Marselisborg
Center for Udvikling, Kompetence og Viden
Robert Jacobsens Vej 76A, st-3
2300 København S
www.marselisborg.org



Eftertryk med tydelig kildeangivelse er tilladt

Indholdsfortegnelse

1	Resume	4
2	Indledning	6
3	AC-lediges karakteristika i København	7
4	Ledige med risiko for langtidsledighed	9
5	Ledige akademikere fordelt på A-kasser	13
6	AC-lediges fordeling på uddannelsesinstitutioner	15
7	Virksomhedsrettede tilbud til AC-ledige	16
8	Dimittender blandt AC-ledige	18
9	Langtidsledige	19

1 Resume

Nærværende analyse

I februar 2016 udarbejdede Marselisborg en analyse af akademikerindsatsen i Københavns Kommune. Rapporten belyste sammensætningen af ledige akademikere i kommunen, med fokus på delmålgrupper/risikogrupper, karakteristika, jobsøgningsadfærd, mobilitet samt resultater i den beskæftigelsesrettede indsats.

I nærværende analysenotat er foretaget en ny ajourført analyse af sammensætningen af AC-ledige i Københavns Kommune på baggrund af nyeste data fra Danmarks Statistik med særligt fokus på risikogrupper, dimittendledighed, virksomhedsrettet indsats samt fordeling af ledige AC-ere blandt A-kasser og uddannelsesinstitutioner.

Udvikling fra 2015 til 2016 i AC-ledigheden

Udviklingen i AC-ledigheden fra 2015 til 2016

Analysen viser følgende udvikling i AC-ledigheden fra 2015 til 2016:

- Der er sket en reduktion i ledigheden (den gennemsnitlige varighed) blandt AC-ledige i København fra 32 uger i 2015 til 31 uger i 2016
- Den gennemsnitlige varighed for ledige akademikere i Københavns Kommune ligger gennemsnitligt en uge over niveauet i Aarhus Kommune (30 uger), men 2 uger under niveauet i Frederiksberg Kommune (33 uger). Til sammenligning var den gennemsnitlige varighed i København i 2015 på niveau med Aarhus (32 uger) og en uge lavere end i Frederiksberg (33 uger).
- Reduktionen i den gennemsnitlige varighed af ledighed ses særligt blandt de humanistiske uddannelser, der er faldet fra 35 uger i 2015 til 31 uger i 2016
- Det er fortsat de kunstneriske og pædagogiske uddannelser, der har den længste gennemsnitlige ledighed blandt de akademiske uddannelsesgrupper på hhv. 37 og 40 uger
- I lighed med 2015 udgør andelen af dimittender 52 pct. af de ledige akademikere
- Ca. ¼ af de ledige er langtidsledige (23 pct.), hvilket tilsvare niveauet i 2015 (24 pct.)
- 11 pct. af ledige AC'ere i København er i virksomhedsrettet tilbud, hvilket svarer til niveauet i 2015

Uddannelser med forhøjet risiko for langtidsledighed

Risikogrupper blandt AC-ledige

Analysen i 2015 identificerede tre hovedgrupper af ledige med risiko for langtidsledighed (ledige med kunstnerisk og pædagogiske uddannelser, ledige inden for erhvervsøkonomi samt ledige humanister). Den ajourførte analyse fra 2016 peger på, at risikogrupper blandt akademikere nu i højere grad skal findes blandt forskellige "enkelt-uddannelser" inden for de respektive hovedgrupper af akademikere. Der er i den forbindelse udarbejdet en "risikoliste" som viser uddannelser med en forhøjet risiko for ledighed, dvs. uddannelser med mindst 34 ugers ledighed, svarende til 3 uger længere varighed end gennemsnittet.

REDSKAB: RISIKOLISTE

LEDIGEDSRISIKO FOR AKADEMIKERE

VEDBENNING: Redskabet viser en afvejning af alle de langtidsledige i de København Kommunes AC-ledige. Redskabet viser de uddannelser, som har den længste gennemsnitlige varighed for ledighed. Redskabet viser de uddannelser, som har den længste gennemsnitlige varighed for ledighed. Redskabet viser de uddannelser, som har den længste gennemsnitlige varighed for ledighed. Redskabet viser de uddannelser, som har den længste gennemsnitlige varighed for ledighed.

Uddannelse	Antal	Gennemsnitlig varighed (uger)	Risiko
Arkitektuddannelse	4	37	Høj
Arkitektuddannelse (AC-2)	4	37	Høj
Arkitektuddannelse (AC-1)	4	37	Høj
Arkitektuddannelse (AC-3)	4	37	Høj
Arkitektuddannelse (AC-4)	4	37	Høj
Arkitektuddannelse (AC-5)	4	37	Høj
Arkitektuddannelse (AC-6)	4	37	Høj
Arkitektuddannelse (AC-7)	4	37	Høj
Arkitektuddannelse (AC-8)	4	37	Høj
Arkitektuddannelse (AC-9)	4	37	Høj
Arkitektuddannelse (AC-10)	4	37	Høj
Arkitektuddannelse (AC-11)	4	37	Høj
Arkitektuddannelse (AC-12)	4	37	Høj
Arkitektuddannelse (AC-13)	4	37	Høj
Arkitektuddannelse (AC-14)	4	37	Høj
Arkitektuddannelse (AC-15)	4	37	Høj
Arkitektuddannelse (AC-16)	4	37	Høj
Arkitektuddannelse (AC-17)	4	37	Høj
Arkitektuddannelse (AC-18)	4	37	Høj
Arkitektuddannelse (AC-19)	4	37	Høj
Arkitektuddannelse (AC-20)	4	37	Høj
Arkitektuddannelse (AC-21)	4	37	Høj
Arkitektuddannelse (AC-22)	4	37	Høj
Arkitektuddannelse (AC-23)	4	37	Høj
Arkitektuddannelse (AC-24)	4	37	Høj
Arkitektuddannelse (AC-25)	4	37	Høj
Arkitektuddannelse (AC-26)	4	37	Høj
Arkitektuddannelse (AC-27)	4	37	Høj
Arkitektuddannelse (AC-28)	4	37	Høj
Arkitektuddannelse (AC-29)	4	37	Høj
Arkitektuddannelse (AC-30)	4	37	Høj
Arkitektuddannelse (AC-31)	4	37	Høj
Arkitektuddannelse (AC-32)	4	37	Høj
Arkitektuddannelse (AC-33)	4	37	Høj
Arkitektuddannelse (AC-34)	4	37	Høj
Arkitektuddannelse (AC-35)	4	37	Høj
Arkitektuddannelse (AC-36)	4	37	Høj
Arkitektuddannelse (AC-37)	4	37	Høj
Arkitektuddannelse (AC-38)	4	37	Høj
Arkitektuddannelse (AC-39)	4	37	Høj
Arkitektuddannelse (AC-40)	4	37	Høj
Arkitektuddannelse (AC-41)	4	37	Høj
Arkitektuddannelse (AC-42)	4	37	Høj
Arkitektuddannelse (AC-43)	4	37	Høj
Arkitektuddannelse (AC-44)	4	37	Høj
Arkitektuddannelse (AC-45)	4	37	Høj
Arkitektuddannelse (AC-46)	4	37	Høj
Arkitektuddannelse (AC-47)	4	37	Høj
Arkitektuddannelse (AC-48)	4	37	Høj
Arkitektuddannelse (AC-49)	4	37	Høj
Arkitektuddannelse (AC-50)	4	37	Høj
Arkitektuddannelse (AC-51)	4	37	Høj
Arkitektuddannelse (AC-52)	4	37	Høj
Arkitektuddannelse (AC-53)	4	37	Høj
Arkitektuddannelse (AC-54)	4	37	Høj
Arkitektuddannelse (AC-55)	4	37	Høj
Arkitektuddannelse (AC-56)	4	37	Høj
Arkitektuddannelse (AC-57)	4	37	Høj
Arkitektuddannelse (AC-58)	4	37	Høj
Arkitektuddannelse (AC-59)	4	37	Høj
Arkitektuddannelse (AC-60)	4	37	Høj
Arkitektuddannelse (AC-61)	4	37	Høj
Arkitektuddannelse (AC-62)	4	37	Høj
Arkitektuddannelse (AC-63)	4	37	Høj
Arkitektuddannelse (AC-64)	4	37	Høj
Arkitektuddannelse (AC-65)	4	37	Høj
Arkitektuddannelse (AC-66)	4	37	Høj
Arkitektuddannelse (AC-67)	4	37	Høj
Arkitektuddannelse (AC-68)	4	37	Høj
Arkitektuddannelse (AC-69)	4	37	Høj
Arkitektuddannelse (AC-70)	4	37	Høj
Arkitektuddannelse (AC-71)	4	37	Høj
Arkitektuddannelse (AC-72)	4	37	Høj
Arkitektuddannelse (AC-73)	4	37	Høj
Arkitektuddannelse (AC-74)	4	37	Høj
Arkitektuddannelse (AC-75)	4	37	Høj
Arkitektuddannelse (AC-76)	4	37	Høj
Arkitektuddannelse (AC-77)	4	37	Høj
Arkitektuddannelse (AC-78)	4	37	Høj
Arkitektuddannelse (AC-79)	4	37	Høj
Arkitektuddannelse (AC-80)	4	37	Høj
Arkitektuddannelse (AC-81)	4	37	Høj
Arkitektuddannelse (AC-82)	4	37	Høj
Arkitektuddannelse (AC-83)	4	37	Høj
Arkitektuddannelse (AC-84)	4	37	Høj
Arkitektuddannelse (AC-85)	4	37	Høj
Arkitektuddannelse (AC-86)	4	37	Høj
Arkitektuddannelse (AC-87)	4	37	Høj
Arkitektuddannelse (AC-88)	4	37	Høj
Arkitektuddannelse (AC-89)	4	37	Høj
Arkitektuddannelse (AC-90)	4	37	Høj
Arkitektuddannelse (AC-91)	4	37	Høj
Arkitektuddannelse (AC-92)	4	37	Høj
Arkitektuddannelse (AC-93)	4	37	Høj
Arkitektuddannelse (AC-94)	4	37	Høj
Arkitektuddannelse (AC-95)	4	37	Høj
Arkitektuddannelse (AC-96)	4	37	Høj
Arkitektuddannelse (AC-97)	4	37	Høj
Arkitektuddannelse (AC-98)	4	37	Høj
Arkitektuddannelse (AC-99)	4	37	Høj
Arkitektuddannelse (AC-100)	4	37	Høj

2.000 ledige har uddannelser med forhøjet ledighedsrisiko

Analysen peger på følgende risikogrupper blandt ledige opgjort i september 2016:

- Der kan via Danmarks Statistik identificeres 280 forskellige AC-uddannelser blandt de ledige akademikere i Københavns Kommune. Heraf kan ca. halvdelen (133 uddannelser) karakteriseres som "risiko-uddannelser" med mindst 34 ugers ledighed og dermed en forøget risiko for langtidsledighed
- I alt er der godt 2.000 af de ledige akademikere bosat i Københavns Kommune, som har en uddannelse med forhøjet risiko for langtidsledighed, svarende til ca. 38 pct. af alle ledige akademikere
- Blandt de 133 uddannelser er der særligt 24 uddannelser, hvor den gennemsnitlige ledighedsanciennitet ligger mindst 3 uger over gennemsnittet for den samlede gruppe af ledige akademikere, og hvor der tilsvarende er en høj andel af ledighedsberørte
- 1.230 ledige akademikere er uddannet inden for de 24 uddannelser, hvilket svarer til 21 pct. af den samlede gruppe af ledige akademikere i Københavns Kommune
- Det er særligt uddannelser inden for humaniora (40 pct.), Kunstneriske fag (25 pct.) og Erhvervsuddannelser (25 pct.), som er repræsenteret blandt de 24 uddannelser

Dimittender

Dimittender udgør 52 pct. af ledige akademikere i Københavns Kommune og dimittender udgør fortsat er en særskilt risikogrube i AC-indsatsen. Dimittender er typisk udfordret i forhold til manglende afklaring af egne kompetencer, omsætning af kompetencer i forhold til arbejdsmarkedets efterspørgsel, manglende erhvervs erfaring og en varierende faglig og geografisk mobilitet i jobsøgningen.

A-kasser

A-kasser og uddannelsesinstitutioner

Analysen belyser desuden fordelingen af ledige akademikere efter a-kasse medlemskab samt uddannelsesinstitutioner:

- 42 pct. af de 5801 ledige akademikere er medlem af Akademikernes, mens 26 pct. er medlem af Magistrenes, 13 pct. er medlem af CA, 6 pct. er medlem af JKS og 14 pct. er medlem af andre A-kasser
- Uddannelseskategorierne med flest medlemmer af Akademikernes er de sundhedsvidenskabelige (83 pct.), teknologiske (75 pct.), naturvidenskabelige (61 pct.) og de samfundsvidenskabelige uddannelser (61 pct.)
- Hovedparten af de ledige fra humanistiske uddannelser er medlem af Magistrenes (55 pct.), hvilket også gælder pædagogiske uddannelser (65 pct.)
- Henholdsvis 30 pct. og 24 pct. af de ledige fra de kunstneriske og pædagogiske uddannelser er medlem af andre A-kasser end de fire store akademiker A-kasser
- Den gennemsnitlige ledighed blandt A-kassernes AC-medlemmer varierer fra 29 uger til 34 uger, hvilket skal ses i lyset af en gennemsnitlig ledighedsanciennitet for alle ledige AC'ere i København på 31 uger

Uddannelsesinstitutioner

Ledige akademikere i København har følgende baggrund ift. uddannelsesinstitutioner:

- Hovedparten af de ledige AC'ere med humanistisk, naturvidenskabelig og samfundsvidenskabelig uddannelsesbaggrund er uddannet fra Københavns Universitet (KU)

- Roskilde Universitet (RUC) udgør den næststørste gruppe blandt de humanistiske og samfundsvidenskabelige uddannelser
- Blandt de ledige fra teknologiske uddannelser er det særligt uddannede fra Danmarks Tekniske Universitet (DTU)
- For de kunstneriske uddannelser er det primært kunstakademier og musikkonservatoriet
- Uddannelser fra Copenhagen Business School (CBS) udgør den største andel blandt de ledige fra erhvervsfaglige uddannelser

2 Indledning

Datagrundlag

Analysen bygger på de senest tilgængelige registerbaserede data fra Danmarks Statistik, med oplysninger om akademikers ledighedshistorik, aktiveringsindsats, uddannelsesbaggrund, uddannelsessted og A-kasmedlemskab. Udgangspunktet for analysen er 5.800 borgere med bopæl i Københavns Kommune, som modtog A-dagpenge ultimo september 2016 (uge 38), og som samtidig har en akademisk uddannelse (opgjort pr. 1. oktober 2015), hvilket omfatter enten en bachelor, kandidat eller Ph.d.-grad. I analysen er endvidere medtaget ledige med akademi-ingeniør-uddannelser.

Tidsefterslæb på uddannelsesdata fra Danmarks Statistik

Det bemærkes, at Danmarks Statistiks oplysninger om borgeres højest afsluttede uddannelse senest er opgjort pr. 1. oktober 2015. Tidsefterslæbet betyder, at der vil kunne forekomme ledige akademikere, som i registrene står opført som bachelorer i oktober 2015, men som i mellemtiden i løbet af 2016 er dimitteret som kandidat og overgået til ledighed. Endvidere vil der i mindre omfang kunne forekomme ledige, som har afsluttet en bacheloruddannelse i løbet af 2016, og som dermed ikke står i uddannelsesregisteret i 2015, og derfor ikke vil blive omfattet af nærværende analyse. For at imødegå det statistiske tidsefterslæb er der i analysen valgt at sætte fokus på den samlede gruppe af bachelorer og kandidater inden for samme uddannelsesretning, hvorved eksempelvis bachelorer og kandidater i statskundskab opgøres som et samlet antal.

Samlet set vurderes det tidsmæssige efterslæb i Danmarks Statistiks uddannelsesstatistik kun i mindre grad at have betydning for validiteten i opgørelsen af antallet af AC-ledige i Københavns Kommune på opgørelsetidspunktet i september 2016.

Læsevejledning

Analysen indledes med et overblik over den samlede gruppe af ledige akademikere i Københavns Kommune, fordelt på uddannelsesgrupper, køn, alder og ledighedslængde (afsnit 2). Dernæst følger en belysning af hvilke uddannelsesgrupper, som har særlig risiko for langtidsledighed, hvor risikogrupper sammenlignes med AC-ledige i Aarhus og Frederiksberg Kommuner (afsnit 3). Den resterende del af analysen belyser AC-lediges fordeling på A-kasser (afsnit 4), uddannelsesinstitutioner (afsnit 5), aktiveringsomfang/virksomhedsrettet indsats (afsnit 6) samt dimittender (afsnit 7) og langtidsledige (afsnit 8).

3 AC-lediges karakteristika i København

I det følgende fremstilles et overblik over sammensætningen af den samlede gruppe af ledige akademikere i Københavns Kommune, jf. nedenstående figur 1. Den nærmere risikovurdering af de enkelte uddannelser i figuren fremgår af afsnit 4.

Ultimo september 2016 var der 5.800 ledige akademikere med bopæl i Københavns Kommune. Der er en overvægt af kvinder blandt de ledige (61 pct.). Ca. halvdelen er dimittender (52 pct.) og gruppen af unge (25-29 årige) udgør 43 pct. Langt hovedparten har dansk baggrund (82 pct.), men hver tiende ledige akademiker har baggrund i et ikke-vestligt land (9 pct.). Samlet har gruppen af ledige akademikere været ledige i gennemsnitlig 31 uger.

Gruppen af ledige akademikere kan inddeles i 8 uddannelsesgrupper:

Humaniora

30 pct. af de ledige AC'ere har en **humanistisk uddannelse**, hvoraf halvdelen er uddannet inden for kultur/kunstformidling (28 pct.) og kommunikation/medier (24 pct.). Kvinder er overrepræsenteret blandt humanister (65 pct.), og der er samtidig en højere andel af dimittender blandt de humaniora-uddannede (57 pct.) end i den samlede ledighedsgruppe (52 pct.). Godt halvdelen af alle humaniora-uddannede ledige er medlem af Magistrenes.

Samfunds-fag og Erhverv/Business

En femtedel (18 pct.) af de AC-ledige er uddannet inden for **samfundsvidenskabelige fag**, mens 16 pct. har uddannelser inden for **Erhverv/Business**. Ledige med samfundsvidenskabelige uddannelser er typisk uddannet inden for samfundsvidenskab (40 pct.), psykologi (19 pct.) og jura (18 pct.), og over halvdelen er medlem af Akademikernes A-kasse (61 pct.). Halvdelen af de ledige med en erhvervsrettet uddannelse er uddannet inden for Erhvervsøkonomi (48 pct.), mens 28 pct. har kombinationsuddannelser inden for Erhverv & Sprog. Samlet er godt halvdelen med erhvervsrettede uddannelser (54 pct.) medlem af CA.

Naturvidenskab, Teknologi og Sundhed

Godt en femtedel (22 pct.) af alle AC-ledige i København er uddannet inden for hhv. Naturvidenskab (10 pct.), Teknologi/Ingeniører (8 pct.) og Sundhed (4 pct.). Ledige med uddannelser inden for **Teknologi** er typisk ingeniør og IT-uddannede mænd (70 pct.) mellem 25-29 år (46 pct.), og hver femte (20 pct.) har baggrund i et ikke-vestligt land. Ca. 2/3 (67 pct.) af de ledige inden for **sundhedsområdet** er kvinder, som typisk er medlem af Akademikernes A-kasse, hvor den største uddannelsesgruppe omfatter forskellige typer af sundhedsuddannelser, mens medicin udgør en fjerdedel. De **naturvidenskabeligt** uddannede ledige har typisk uddannelser inden for matematik, fysik, geologi, geografi og biologi.

Kunstneriske fag & design samt pædagogik

Hver tiende AC-ledig i København er uddannet inden for **Kunstneriske fag og design** (10 pct.), mens 3 pct. er uddannet inden for **Pædagogiske uddannelser**. Gruppen af ledige med uddannelser inden for de kunstneriske fag har typisk en design-uddannelse (43 pct.), mens en tredjedel er arkitekter (32 pct.). Knap halvdelen er medlem af Akademikernes A-kasse. Endelig har ledige med uddannelser inden for pædagogik en overvægt af kvinder (80 pct.), og er typisk medlem af Magistrenes A-kasse (60 pct.).

Figur 1 Overblik over målgruppen af ledige AC'ere i Københavns Kommune, sept. 2016

Uddannelses-grupper	Karakteristika	Uddannelse	Andel	Ledighed
Humaniora 1.735 ledige 30 pct.	65 pct. kvinder, 35 pct. mænd	Kultur- og kunstformidling	28%	34 uger
	42 pct. mellem 25-29 år	Komm., digitale medier	24%	32 uger
	55 pct. i Magistrenes	Historie og filosofi	12%	32 uger
	990 dimittender (57 pct.)	Humanistisk	11%	27 uger
	4 pct. ikke vestlig/91 pct. dansk	Dansk	7%	33 uger
	Gns. ledighed: 31 uger	Etnografi og antropologi	7%	32 uger
		Engelsk	5%	31 uger
		Teologi	3%	17 uger
	Sprog	2%	26 uger	
Sundhed 248 ledige 4 pct.	67 pct. kvinder, 33 pct. mænd	Sundhed	33%	24 uger
	52 pct. mellem 25-29 år	Farmaceut	27%	13 uger
	77 pct. i Akademikernes	Medicin	23%	18 uger
	148 dimittender (60 pct.)	Folkesundhedsvidenskab	12%	26 uger
	19 pct. ikke vestlig/74 pct. dansk	Tandlæge	5%	19 uger
	Gns. ledighed: 22 uger			
Naturvidenskabelig 587 ledige 10 pct.	60 pct. kvinder, 40 pct. mænd	Naturvidenskab	41%	31 uger
	44 pct. mellem 25-29 år	Biologi	24%	25 uger
	60 pct. i Akademikernes	Kemi og molekylærvidenskab	15%	29 uger
	285 dimittender (49 pct.)	Land- og skovbrug	14%	33 uger
	10 pct. ikke vestlig/81 pct. dansk	Fødevarer	5%	36 uger
	Gns. ledighed: 31 uger			
Samfundsvidenskab 1070 ledige 19 pct.	61 pct. kvinder, 39 pct. mænd	Samfundsvidenskab	40%	29 uger
	46 pct. mellem 25-29 år	Psykologi	19%	22 uger
	61 pct. i Akademikernes	Jura	18%	30 uger
	595 dimittender (56 pct.)	Statskundskab	11%	26 uger
	11 pct. ikke vestlig/84 pct. dansk	Sociologi	7%	31 uger
	Gns. ledighed: 28 uger	Økonomi	5%	22 uger
Teknologisk 446 ledige 8 pct.	30 pct. kvinder, 70 pct. mænd	Ingeniør-Teknologi,elek.,IT.	26%	30 uger
	46 pct. mellem 25-29 år	Ingeniør-Byg.,anlæg,vej,trafik	20%	28 uger
	74 pct. i Akademikernes	Digital og data	20%	37 uger
	208 dimittender (47 pct.)	Ingeniør-Fysik,Biologi,Geo.	13%	22 uger
	20 pct. ikke vestlig/63 pct. dansk	Ingeniør-Miljø,energi	10%	36 uger
	Gns. ledighed: 31 uger	Ingeniør-Design,innova.,info.	8%	37 uger
		Ingeniør-Sundhed	2%	31 uger
Kunstnerisk 560 ledige 10 pct.	70 pct. kvinder, 30 pct. mænd	Design	43%	41 uger
	36 pct. mellem 25-29 år	Arkitekt	32%	34 uger
	47 pct. i Akademikernes	Musik	16%	30 uger
	288 dimittender (51 pct.)	Dramaturgi	5%	39 uger
	3 pct. ikke vestlig/85 pct. dansk	Kunst	5%	47 uger
	Gns. ledighed: 37 uger			
Pædagogisk 147 ledige 3 pct.	80 pct. kvinder, 20 pct. mænd	Pædagogik	100%	38 uger
	16 pct. mellem 25-29 år			
	60 pct. i Magistrene			
	47 dimittender (32 pct.)			
18 pct. ikke vestlig/73 pct. dansk				
Gns. ledighed: 40 uger				
Erhverv 957 ledige 17 pct.	57 pct. kvinder, 43 pct. mænd	Erhvervsøkonomi	48%	32 uger
	45 pct. mellem 25-29 år	Erhverv og sprog	28%	27 uger
	54 pct. i CA	Erhverv,komm. og HR	20%	30 uger
	467 dimittender (49 pct.)	Erhverv og jura	4%	17 uger
	11 pct. ikke vestlig/80 pct. dansk			
Gns. ledighed: 30 uger				
I alt for København 5.801 ledige	61 pct. kvinder, 39 pct. mænd		45 pct.	31 uger
	43 pct. mellem 25-29 år		(af alle AC-	
	41 pct. i Akademikernes		ledige i	
	3.029 dimittender (52 pct.)		DK,	
	9 pct. ikke vestlig/82 pct. dansk		12.905)	

4 Ledige med risiko for langtidsledighed

Risikogrupper af AC-ledige

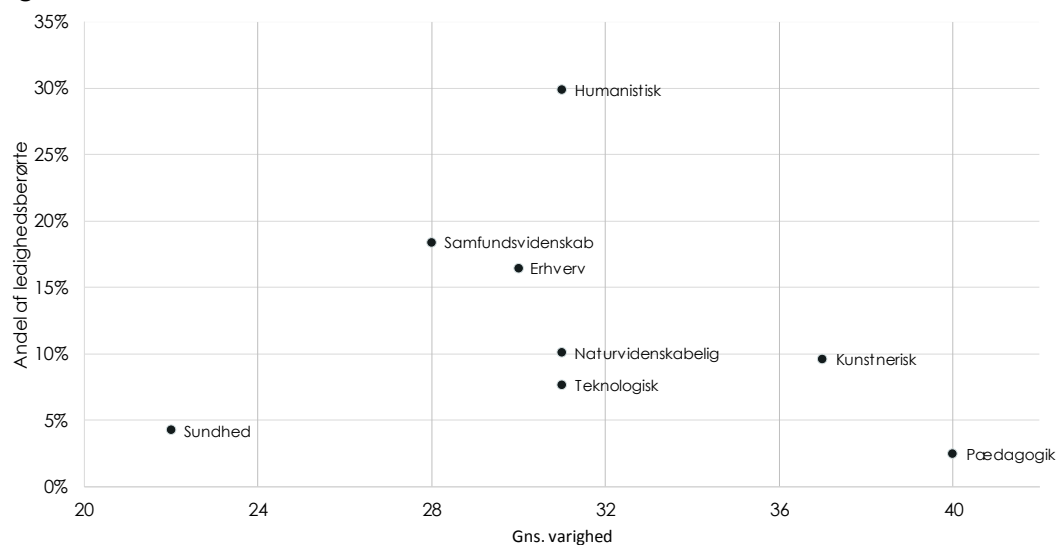
I indsatsen for at nedbringe antallet af ledige akademikere er det centralt at identificere grupper af ledige med særlig risiko for langtidsledighed. Som det fremgår af ovenstående tabel er der stor forskel på antallet af ledige og den gennemsnitlige ledighedsanciennitet inden for hver uddannelsesgruppe, hvilket indikerer en forskellig risikoprofil ift. langvarig ledighed.

En forhøjet risiko for langtidsledighed kan her identificeres som uddannelsesgrupper med en væsentlig forhøjet gennemsnitlig ledighed (målt i uger), eller uddannelsesgrupper med en høj volumen (mange ledige), som samtidig har en høj gennemsnitlig ledighed.

Blandt de 8 uddannelsesgrupper af ledige akademikere er det særligt ledige inden for de kunstneriske fag & design samt pædagogiske uddannelser, som har en gennemsnitlig høj ledighed, jf. figur 2. Den gennemsnitlige ledighed inden for pædagogik (40 uger) og kunstneriske fag (37 uger) er således væsentlig højere end gennemsnittet for den samlede gruppe af akademiker-ledige i København, som udgør 31 uger. Samtidig udgør de to uddannelsesgrupper kun 13 pct. af de ledighedsberørte akademikere i kommunen.

Figur 2

Andel ledighedsberørte og gns. varighed af ledighed blandt akademikere/udd. kategorier



Kilde: Danmarks Statistik. N: København=5801

Den gennemsnitlige ledighed inden for de største uddannelsesgrupper – humaniora (31 uger), Samfundsvidenskab (28 uger) og Erhvervsuddannelserne (30 uger) - ligger en smule under eller på niveau med den samlede gruppe af AC-ledige (31 uger). Et lignende billede gør sig gældende for ledige inden for naturvidenskab (31 uger) og de tekniske uddannelser (31 uger). Endelig er de forholdsvis få sundhedsfagligt uddannede ledige (4 pct.) typisk ledige i langt kortere tid end de øvrige grupper (22 uger), hvilket afspejler et særligt gunstigt jobmarked for denne delmålgruppe. Samlet set har AC-ledige med en kunstnerisk og pædagogisk uddannelse en markant

højere risiko for langtidsledighed end øvrige ledige akademikere. For de øvrige uddannelsesgrupper er risikoen for langtidsledighed knyttet an til bestemte uddannelsesretninger inden for hver hovedgruppe, jf. figur 4.

Risikoprofilen for akademikerledigheden i Københavns Kommune kan med fordel sammenlignes med Frederiksberg Kommune (som deler AC-arbejdsmarked med København) og Aarhus Kommune (som den næststørste uddannelsesby efter København).

Ledige akademikere i Københavns Kommune har gennemsnitlig 2 ugers kortere ledighedsforløb (31 uger) end i Frederiksberg Kommune (33 uger) og en uge længere end i Aarhus Kommune (30 uger), jf. figur 3. Det ses samtidig, at den gennemsnitlige ledighed blandt den største uddannelsesgruppe i alle 3 byer (Humaniora) er 3 uger lavere i København (31 uger) end i Frederiksberg og Aarhus (33 uger). Humanistisk uddannede ledige kommer dermed gennemsnitlig hurtigere i job i København end i de øvrige to kommuner. Dette gør sig også gældende blandt de teknisk uddannede akademikere i København, hvor den gennemsnitlige ledighed er 3-8 uger lavere end i Frederiksberg og Aarhus.

Figur 3 Akademikerledighedens sammensætning i København, Frederiksberg og Aarhus

	København		Frederiksberg		Århus	
	Gns. Ledighed (uger)	Andel af ledige AC'ere	Gns. Ledighed (uger)	Andel af ledige AC'ere	Gns. Ledighed (uger)	Andel af ledige AC'ere
Humanistisk	31	30%	33	27%	33	31%
Sundhed	22	4%	25	4%	22	5%
Naturvidenskabelig	31	10%	28	8%	23	11%
Samfundsvidenskab	28	18%	31	19%	27	14%
Teknologisk	31	8%	39	6%	34	7%
Kunstnerisk	37	10%	35	9%	34	8%
Pædagogik	40	3%	39	2%	37	2%
Erhverv	30	16%	34	24%	30	20%
I alt	31	100%	33	100%	30	100%

Kilde: Danmarks Statistik. N: København=5.801, Frederiksberg=905, Aarhus=2.400

Blandt de øvrige uddannelsesgrupper ses særligt et potentiale for at nedbringe ledigheden blandt uddannede inden for naturvidenskab i København, hvor ledighedslængden gennemsnitligt er på 31 uger, mens varigheden i Frederiksberg og Aarhus udgør hhv. 28 og 23 uger.

Samtidig har Københavns Kommune både en højere andel af ledige inden for kunstneriske og pædagogiske uddannelser (13 pct.) end de øvrige to kommuner, og den gennemsnitlige ledighedsanciennitet er 1-3 uger højere i København. Det indikerer, at overledigheden blandt disse uddannelsesgrupper er særlig høj i Københavns Kommune.

Ledighedsrisiko ikke isoleret til bestemt hovedgruppe

Det ovenstående billede af akademikerledigheden i Københavns Kommune peger på, at ledighedsrisikoen ikke kan isoleres til en bestemt hovedgruppe af uddannelser (på nær kunstneriske og pædagogiske uddannelser). De store uddannelsesgrupper blandt akademikere har således stort set samme gennemsnitlige ledighedslængde.

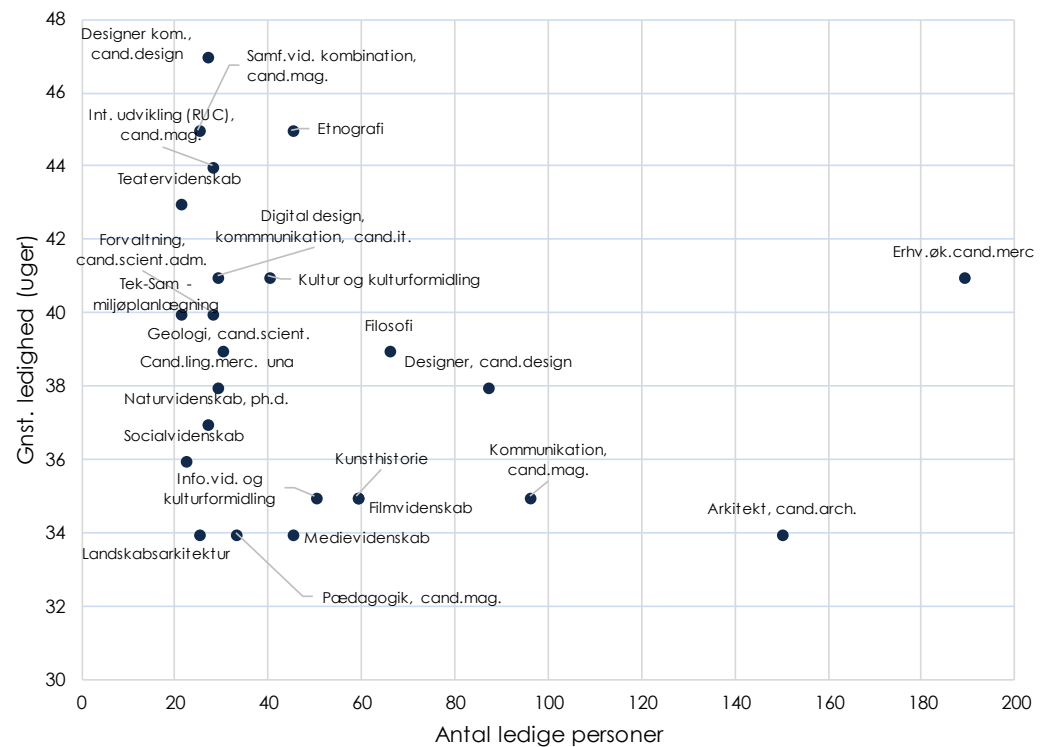
De enkelte hovedgrupper er imidlertid sammensat af en række uddannelsesretninger, som rummer en betydelig variation med hensyn til ledighedslængde, og dermed også risiko for langtidsledighed.

24 uddannelser med forhøjet risiko for langtidsledighed

Nedenfor er vist 24 uddannelser, som alle repræsenterer en forhøjet risiko for langtidsledighed, idet der er tale om uddannelser, hvor der både er mange ledighedsberørte og høj ledighedsanciennitet. For alle 24 uddannelser gælder, at den gennemsnitlige ledighedsanciennitet ligger mindst 3 uger over gennemsnittet for den samlede gruppe af ledige akademikere i Københavns Kommune (dvs. 34 uger), og hvor de mest risikobehæftede uddannelser gennemsnitlig har 47 ugers ledighed.

Figur 4

Akademiske uddannelser fra risikolisten med flest ledighedsberørte i København fordelt på antal ledighedsberørte og gennemsnitlig ledighedsanciennitet



Analysen viser, at 1.230 ledige akademikere i Københavns Kommune er uddannet inden for de ovenstående 24 uddannelser. Det svarer til hver femte (21 pct.) ledige akademikere i København. Det er særligt uddannelser inden for humaniora (40 pct.), Kunstneriske fag (25 pct.) og Erhvervsuddannelser (25 pct.), som er repræsenteret blandt de 24 uddannelser.

Samlet kan der via Danmarks Statistik identificeres 280 forskellige AC-uddannelser blandt de 5.800 ledige akademikere i Københavns Kommune. Heraf kan ca. halvdelen (133 uddannelser) karakteriseres som "risiko-uddannelser" med en forhøjet risiko for langtidsledighed, idet den gennemsnitlige ledighedsanciennitet blandt ledige er mindst 34 uger, svarende til en overledighed på mindst 3 uger.

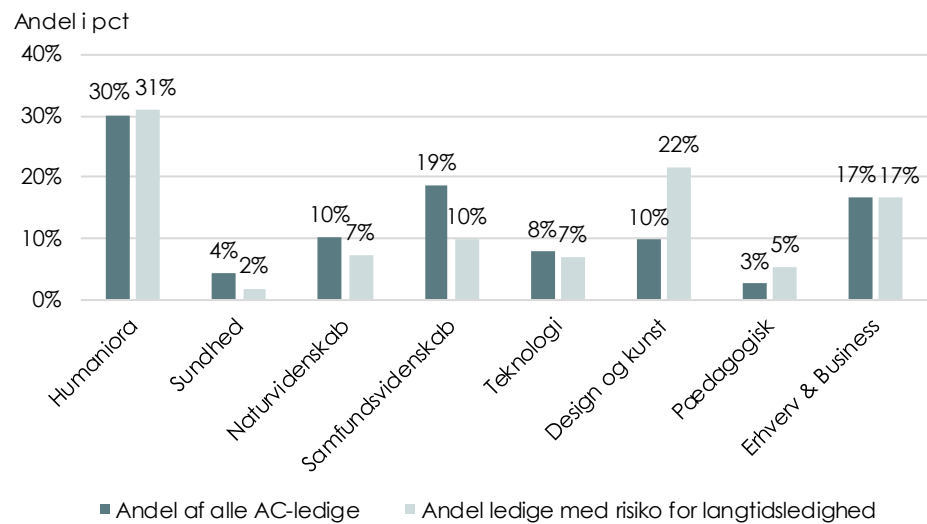
2.000 akademikere med forhøjet risiko

I alt er der godt 2.000 af de ledige akademikere bosat i Københavns Kommune, som har en uddannelse med forhøjet risiko for langtidsledighed, svarende til ca. 38 pct. af alle ledige akademikere.

Det er særligt uddannelser inden for kunstneriske fag og design som fylder blandt den samlede gruppe af ledige med risiko for langtidsledighed. Mens kunstneriske fag og design kun udgør 10 pct. af den samlede AC-ledighed i Københavns Kommune, fylder de 22 pct. af samtlige ledige med risikouddannelser, jf. figur 5. Der er endvidere en mindre overrepræsentation af humanistiske uddannede blandt risiko-uddannelserne, idet 31 pct. af de ledige inden for risiko-uddannelserne er uddannet inden for humaniora, hvilket skal ses i lyset af at 30 pct. af den samlede AC-ledighed er humanistisk uddannede.

Figur 5

Sammensætning af risikogrupper blandt akademikere i Københavns Kommune. Andel ledige inden for uddannelser, som har mindst 3 ugers "overledighed"



Særligt forhøjet risikoprofil blandt ledige inden for kunstneriske fag/design

Alle de øvrige hoveduddannelsesgrupper (Sundhed, Naturvidenskab, Samfundsfag, Teknologi, Pædagogik og Erhverv) er samlet set underrepræsenterede blandt risikouddannelserne, set i forhold til deres andel af den samlede AC-ledighed. Ovenstående tegner først og fremmest et billede af den særligt forhøjede risikoprofil blandt ledige inden for kunstneriske fag/design. Den lavere andel af risikogrupper blandt de øvrige hovedgrupper skal dog samtidig ses i lyset af, at der inden for alle hovedgrupper findes ledige med uddannelser, som repræsenterer en forhøjet risiko for langtidsledighed.

5 Ledige akademikere fordelt på A-kasser

I dette afsnit belyses ledige akademikers medlemskab af A-kasser og ledighedsprofilen inden for de enkelte A-kasser.

Flest AC'ere er medlem af Akademikernes

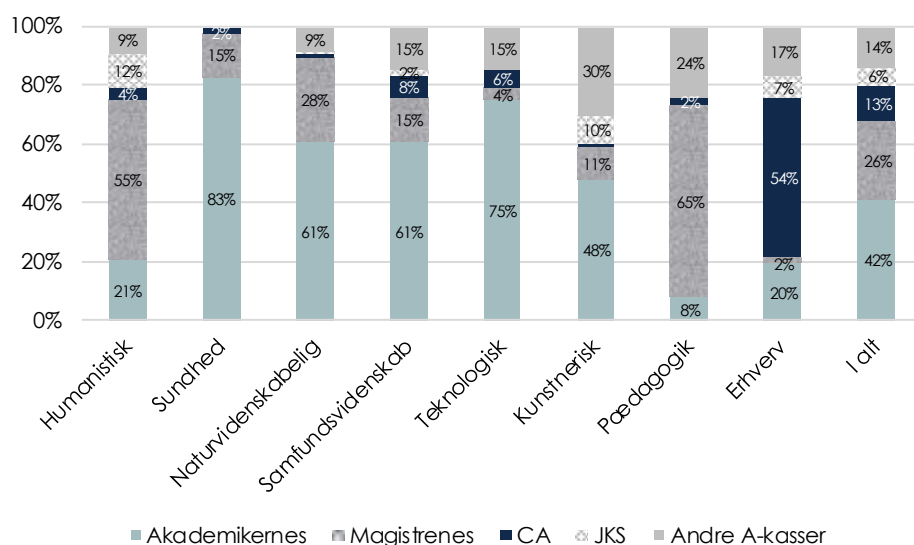
Størstedelen af de ledige AC'ere i København er medlem af Akademikernes (42 pct.), mens 26 pct. er medlem af Magistrenes, 13 pct. er medlem af CA, 6 pct. er medlem af JKS og 14 pct. er medlem af andre A-kasser, jf. figur 6.

Uddannelseskategorierne med flest medlemmer af Akademikernes er de sundhedsvidenskabelige (83 pct.), teknologiske (75 pct.), naturvidenskabelige (61 pct.) og de samfundsvidenskabelige uddannelser (61 pct.).

Hovedparten af de ledige fra humanistiske uddannelser er medlem af Magistrenes (55 pct.), hvilket også gælder pædagogik, hvor 65 pct. er medlem af Magistrene. Endelig er det værd at bemærke, at henholdsvis 30 pct. og 24 pct. af de ledige fra de kunstneriske og pædagogiske uddannelser er medlem af andre A-kasser end de fire store akademiker A-kasser.

Figur 6

A-kasser fordelt på uddannelseskategorier



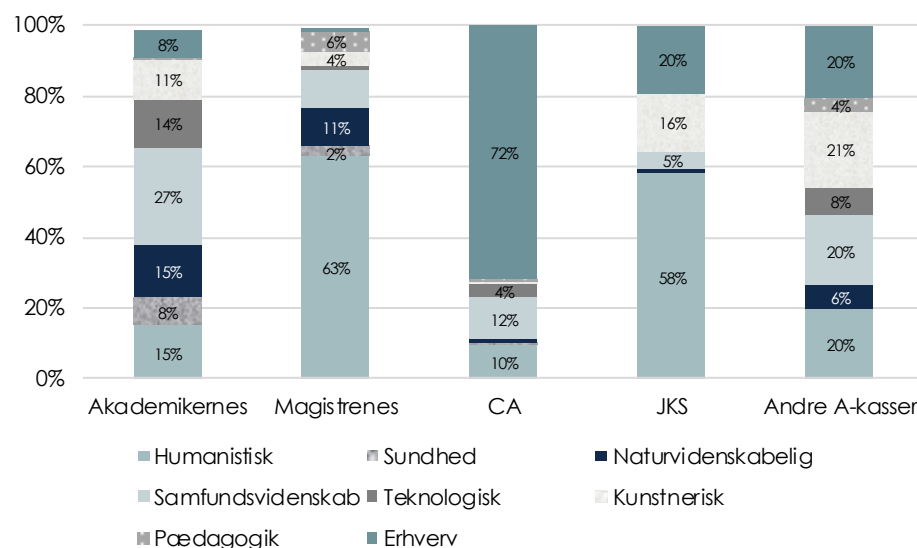
Kilde: Danmarks Statistik. N: Humanistisk: 1.730, Sundhed: 229, Naturvidenskabelig: 581, Samfundsvidenskab: 1.063, Teknologisk: 438, Kunstnerisk: 549, Pædagogisk: 135, Erhverv: 950, Øvrige: 44, I alt: 5.719

Akademikernes

I nedenstående figur 7 uddybes ovenstående ift. hvilken uddannelsesbaggrund de akademiske medlemmer af de forskellige A-kasser har. Som det fremgår af figuren har Akademikernes den bredeste uddannelsesmæssige baggrund blandt sine medlemmer, med en overvægt af ledige fra samfundsvidenskabelige uddannelser (27 pct.).

Magistrenes, JKS og CA Magistrenes A-kasse har en overvægt af ledige fra humanistiske uddannelser (63 pct.), hvilket også gælder for JKS (58 pct.). Endelig er ca. ¾-dele af CA's medlemmer uddannet fra en erhvervsuddannelse.

Figur 7 Uddannelseskategorier fordelt på A-kasser



Kilde: Danmarks Statistik. N: Akademikernes: 2.377, Magistrenes: 1.493, CA: 716, JKS: 347, Andre A-kasser: 786, I alt: 5.719

Nedenstående figur 8 viser den gennemsnitlige dagpengeanciennitet fordelt på uddannelser og A-kasser. Den gennemsnitlige ledighed blandt A-kassernes AC-medlemmer varierer fra 29 uger til 34 uger, hvilket skal ses i lyset af en gennemsnitlig ledighedsanciennitet for alle ledige AC'ere i København på 31 uger.

Figur 8 Gns. dagpengeanciennitet fordelt på uddannelser og A-kasser (uger)

	Akademikernes	Magistrenes	CA	JKS	Andre A-kasser
Humanistisk	33	31	35	29	25
Sundhed	18	34	27	75	19
Naturvidenskabelig	29	30	53	34	23
Samfundsvidenskab	29	26	20	20	20
Teknologisk	29	28	42	20	23
Kunstnerisk	34	32	22	46	37
Pædagogik	42	39	42		34
Erhverv	28	37	29	33	25
I alt	29	31	29	32	34

Kilde: Danmarks Statistik. N: Akademikernes: 2.377, Magistrenes: 1.493, CA: 716, JKS: 347, Andre A-kasser: 786, I alt: 5.719

Akademikernes har den korteste ledighedsanciennitet blandt de 5 A-kassegrupper, idet medlemmerne her gennemsnitlig er ledige i 29 uger. Her er det særligt medlemmer fra de sundhedsfaglige uddannelser, der har en markant kortere dagpengeanciennitet end de øvrige grupper, mens ledige fra de pædagogiske uddannelser har den højeste anciennitet (42 uger).

For medlemmer af Magistrenes er dagpengeanciennitet 31 uger. Her er det tilsvarende Pædagogik, der har den højeste dagpengeanciennitet, mens de samfundsvidenskabelige uddannelser har den laveste anciennitet (26 uger).

Endelig har medlemmerne af CA og JKS en dagpengeanciennitet på henholdsvis 29 og 32 uger. For CA er det særligt gruppen af medlemmer med en naturvidenskabelige – og teknologisk uddannelsesbaggrund, der har den højeste dagpengeanciennitet. For JKS' medlemmer er det særligt medlemmer med en sundhedsfaglig – og teknologisk uddannelsesbaggrund, der har den højeste anciennitet.

6 AC-lediges fordeling på uddannelsesinstitutioner

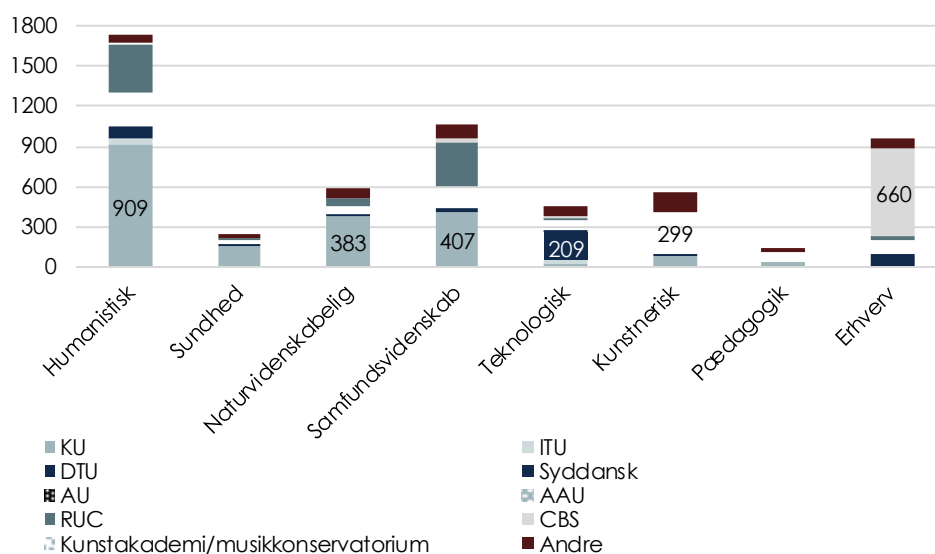
KU udgør flest blandt humanistisk, naturvidenskab og samfundsvidenskab.

I nedenstående fremgår det hvilke uddannelsesinstitutioner som de ledige AC'ere i København er uddannet fra. Figur 7 og figur 8 viser, at hovedparten af de ledige AC'ere med humanistisk (909/52 pct.), naturvidenskabelig (383/65 pct.) og samfundsvidenskabelig (407/38 pct.) uddannelsesbaggrund er uddannet fra Københavns Universitet, mens uddannelser fra Roskilde Universitet udgør den næststørste gruppe blandt de humanistiske (21 pct.) og samfundsvidenskabelige uddannelser (30 pct.).

Blandt de ledige fra teknologiske uddannelser er det særligt uddannede fra DTU (209/47 pct.). For de kunstneriske uddannelser er det primært kunstakademier og musikkonservatorium, mens uddannelser fra CBS udgør den største andel blandt de ledige fra erhvervsfaglige uddannelser (660/69 pct.).

Figur 9

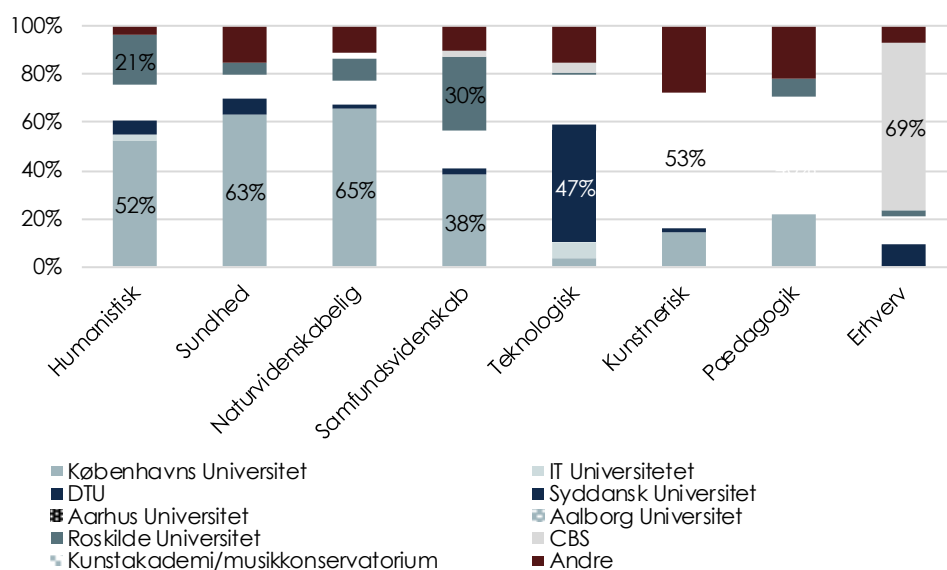
Antal ledige indenfor de enkelte uddannelser fordelt på uddannelsesinstitutioner



Kilde: Danmarks Statistik: N: 5801

Figur 10

Andel ledige indenfor de enkelte uddannelser fordelt på uddannelsesinstitutioner



Kilde: Danmarks Statistik. N: Humanistisk: 1.734, Sundhed: 248, Naturvidenskabelig: 586, Samfundsvidenskab: 1.070, Teknologisk: 446, Kunstnerisk: 560, Pædagogisk: 146, Erhverv: 957, Øvrige: 48, I alt: 5.795

7 Virksomhedsrettede tilbud til AC-ledige

11 pct. af ledige akademikere i virksomhedsrettede tilbud

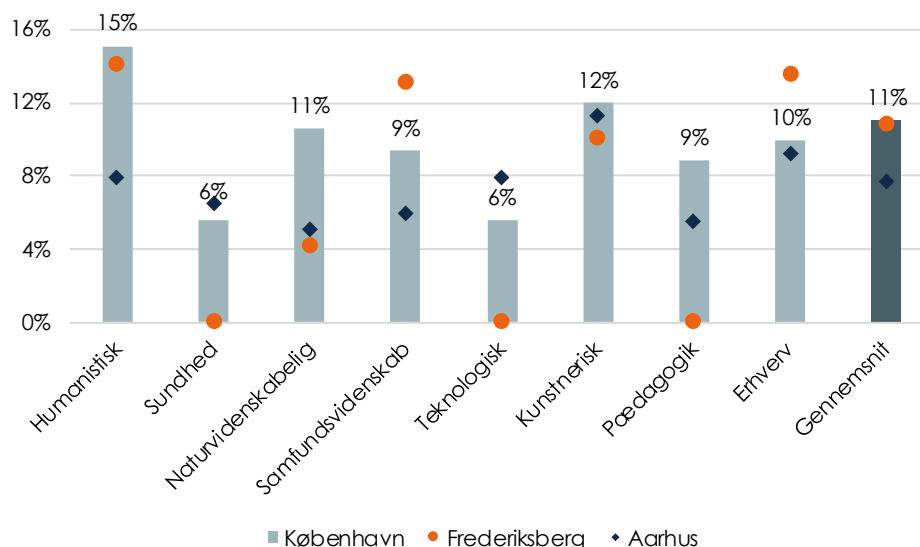
I nedenstående afsnit beskrives brugen af virksomhedsrettede tilbud til AC-ledige i Københavns Kommune sammenlignet med Frederiksberg Kommune og Aarhus Kommune. Som det fremgår af figur 11 anvendes virksomhedsrettede tilbud for 11 pct. af de ledige akademikere, hvilket er på et lidt lavere niveau end Frederiksberg Kommune (13 pct.) og lidt højere end Aarhus Kommune (10 pct.).

Variation mellem uddannelseskategorier

Figuren viser tilsvarende, at der er en variation mellem de forskellige uddannelseskategorier. Virksomhedsrettede tilbud anvendes i højest grad blandt humanister (15 pct.), kunstneriske uddannelser (12 pct.) og naturvidenskab (11 pct.), mens det blandt sundhedsfaglige og teknologiske uddannelser ligger på 6 pct.

Generelt på tværs af uddannelsesretninger har Københavns Kommune en større andel af ledige i virksomhedsrettede tilbud – på nær for samfundsvidenskabelige uddannelser og erhvervsuddannelser, hvor Frederiksberg har en højere andel i virksomhedsrettede tilbud.

Figur 11 Andel af virksomhedsplaceringer (virksomhedspraktik og løntilskud)

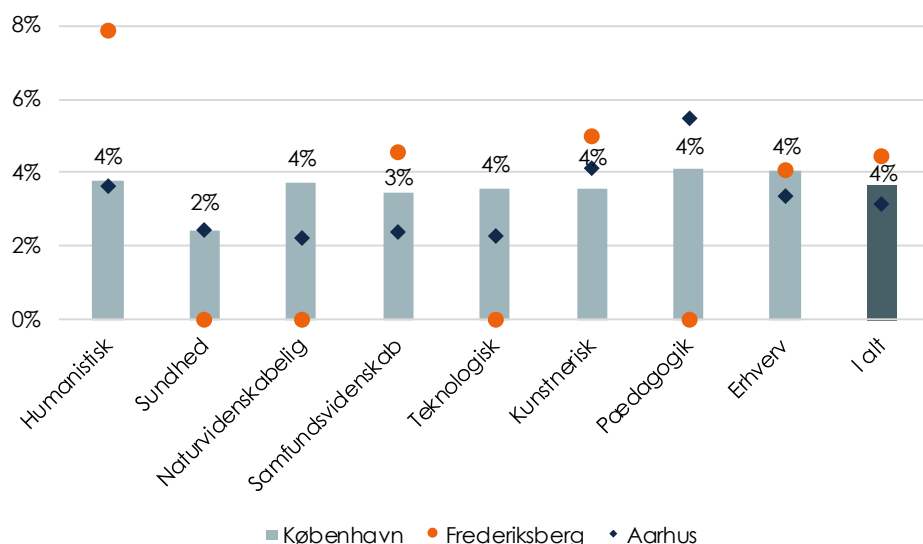


Kilde: Danmarks Statistik. N: København: 5.801, Frederiksberg: 905, Aarhus: 2400

Brugen af private løntilbud

På samme vis som i ovenstående figur er der en variation blandt uddannelsesbyer i brugen af private løntilskud, mens fordelingen er forholdsvis jævn blandt uddannelseskategorierne. I gennemsnit benytter Københavns Kommune private løntilbud for 4 pct. af de AC-ledige, hvilket svarer til 212 private løntilskud fordelt på 5.801 ledige akademikere. Dette er på niveau med Frederiksberg Kommune (4 pct.) og 1 pct. højere end Århus Kommune (3 pct.). Bemærkelsesværdigt er det også, at Frederiksberg Kommune i langt højere grad benytter private løntilskud for ledige med humanist baggrund.

Figur 12 Andel i privat løntilskud



Kilde: Danmarks Statistik. N: København: 5.801, Frederiksberg: 905, Aarhus: 2400

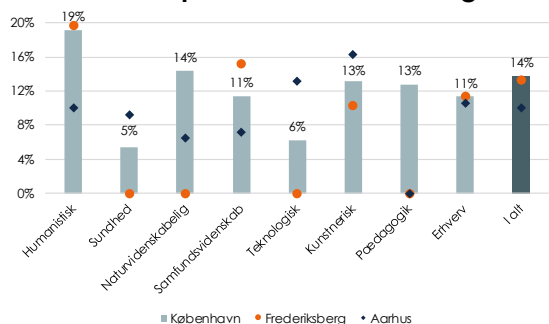
8 Dimittender blandt AC-ledige

52 pct. dimittender

Gruppen af dimittender udgør 52 pct. (3.029) af de 5.801 ledige akademikere i København. I Københavns Kommune anvendes virksomhedsrettede tilbud i lidt højere grad til dimittender (14 pct.) end for den samlede gruppe af ledige akademikere (11 pct.). Som det fremgår af nedenstående figur 13 er det særligt blandt ledige fra humanistiske uddannelser, hvor 1/5-del af dimittender er i virksomhedsrettede tilbud. Derudover benyttes virksomhedsrettede tilbud i højere grad blandt de naturvidenskabelige (14 pct.), kunstneriske (13 pct.), pædagogiske (13 pct.) og samfundsvidenskabelige uddannelser (11 pct.), mens det i mindre grad benyttes for sundhedsvidenskab (5 pct.) og teknologiske uddannelser (6 pct.). Generelt på tværs af uddannelsesgrupper ligger Københavns Kommune på niveau med Frederiksberg Kommune og Århus Kommune, der hver har hhv. 13 pct. og 10 pct. af dimittender i virksomhedsrettede tilbud.

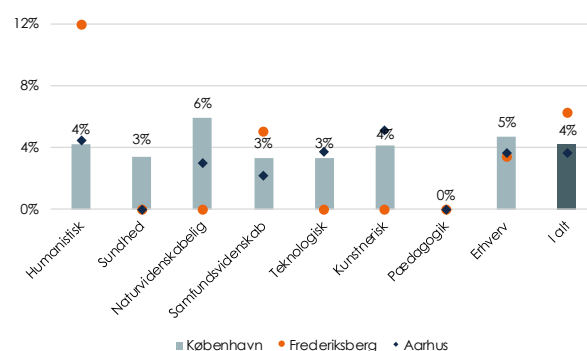
I figur 14 ses andelen af dimittender i private løntilskud (4 pct.), hvilket ligger på samme niveau som den samlede gruppe af ledige akademikere (4 pct.).

Figur 13 Andelen af dimittender i virksomhedsrettede tilbud fordelt på uddannelsesretninger



Kilde: Danmarks Statistik. N (antal dimittender): København: 3.029, Frederiksberg: 383, Aarhus: 1.412

Figur 14 Andel dimittender i privat løntilskud

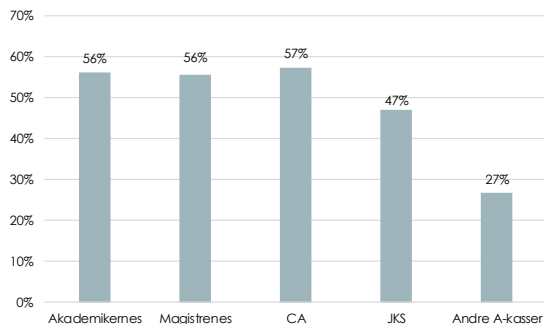


Kilde: Danmarks Statistik. N (antal dimittender): København: 3.029, Frederiksberg: 383, Aarhus: 1.412

Fordeles de 3.029 dimittender på de forskellige A-kasser, fremgår det af figur 15, at hhv. Akademikernes (56 pct.), Magistrenes (56 pct.) og CA (57 pct.) har lidt over halvdelen af deres ledige medlemmer som er dimittender. For JKS (47 pct.) og de øvrige A-kasser (27 pct.) udgør andelen under halvdelen af de ledige medlemmer.

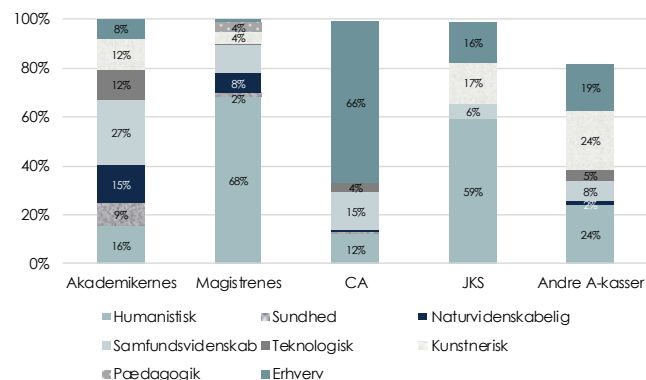
Af figur 16 fremgår det, at mens Akademikernes har en spredning af uddannelsesretninger blandt dimittender, så udgør andelen af dimittender i Magistrenes A-kasse 68 pct. af de ledige medlemmer, mens den største gruppe blandt CA er de erhvervsfaglige uddannelser (66 pct.). Endelig har JKS en majoritet af ledige dimittender med humanistisk uddannelsesbaggrund (59 pct.).

Figur 15 Andelen af dimittender fordelt på A-kasse



Kilde: Danmarks Statistik. N: Akademikernes: 1.339, Magistrenes: 832, CA: 412, JKS: 165, Andre A-kasser: 231.

Figur 16 Andelen af dimittender fordelt på uddannelse og A-kasse



Kilde: Danmarks Statistik. N: Akademikernes: 1.339, Magistrenes: 832, CA: 412, JKS: 165, Andre A-kasser: 231.

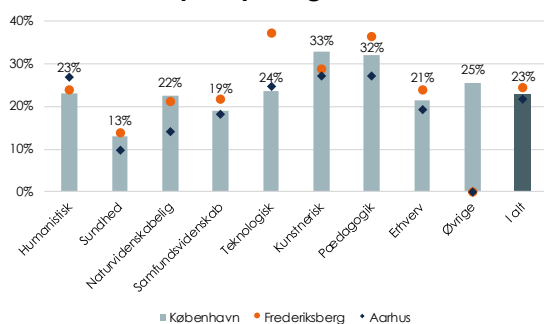
9 Langtidsledige

23 pct. af de ledige i Københavns Kommune har været ledige i mindst et år og kan karakteriseres som langtidsledige. Andelen af langtidsledige er på niveau med både Frederiksberg og Århus Kommune, hvilket fremgår af figur 17.

Som det ligeledes fremgår af figuren er det særligt ledige med kunstnerisk og pædagogisk baggrund, der kan karakteriseres som langtidsledige, idet de uddannelsesretninger har den største andel af langtidsledige ud af det samlede antal ledige. (hhv. 33 pct. og 32 pct.), mens sundhedsvidenskabelige uddannelser har den laveste andel af ledige.

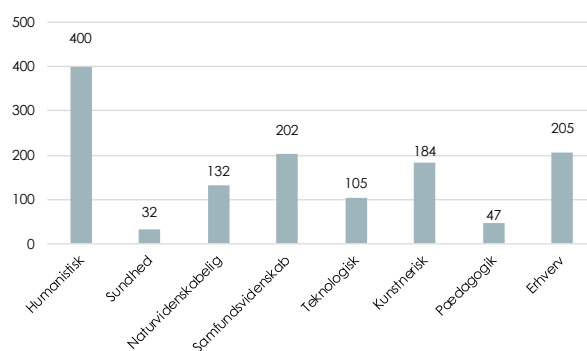
Samtidig er det også værd at bemærke, at den største gruppe af langtidsledige akademikere i Københavns Kommune er ledige med humanistisk uddannelsesbaggrund.

Figur 17 Andel langtidsledige fordelt på byer og uddannelse



Kilde: Danmarks Statistik. N (antal langtidsledige): København: 5.801, Frederiksberg: 905, Århus: 2400

Figur 18 Antal langtidsledige i Københavns Kommune



Kilde: Danmarks Statistik. N (antal langtidsledige): København: 1.320, Frederiksberg: 220, Århus: 520