



01-03-2017

Sagsnr.
2017-0067423Dokumentnr.
2017-0067423-4Sagsbehandler
Mette Christensen**Bilag 1. Data vedr. Status på udmøntning og resultater af akademikeraftalen***Status april 2016 – nu*

I december 2016 udgjorde andelen af ledige akademikere 6,3 pct. af alle akademikere i København. Til sammenligning var 5,3 pct. af akademikerne ledige i de øvrige universitetsbyer. I klyngen og hele landet var hhv. 4,2 pct. og 4,4 pct. af akademikerne ledige.

Antallet af ledige akademikere er fra dec. 2015 til dec. 2016 steget med 835 fuldtidspersoner i København. Dermed er antallet af ledige akademikere (fuldtidspersoner) 5932 i december 2016. Det svarer til en stigning på 16,4 pct. Der er sket en tilsvarende stigning i de øvrige universitetsbyer.

Tabel 1. Andel ledige akademikere dec. 2016, udvikling i antal ledige akademikere fra dec. 2015 – dec. 2016

Status – februar 2017	Ledighedsprocent: Andel ledige akademikere, dec. 2016	Udvikling i antal ledige akademikere (pct.) dec. 2015 – dec. 2016
København	6,3	16,4
Øvrige universitetsbyer	5,3	13,0
Klyngen	4,2	10,2
Hele landet	4,4	11,6

Kilde: Danmarks Statistik og Jobindsats, februar 2017. Note: Beregningen er lavet på baggrund af fuldtidsledige. Akademikere er opgjort som medlemmer af de 4 akademiske a-kasser (Akademikernes, MA, CA, Journalist mv.). Øvrige universitetsbyer er: Aarhus, Aalborg, Odense og Frederiksberg

Udviklingen i de fire akademiske a-kasser

Ledigheden er steget i alle fire akademiske a-kasser fra dec. 2015 til dec. 2016. Antallet af ledige er steget mest i CA (business og økonomi), hvor der er 22,7 pct. flere ledige end i dec. 2015.

Tabel 2. Andel ledige akademikere dec. 2016 og udvikling i antal ledige akademikere fra dec. 2015 – dec. 2016 for de 4 akademiske a-kasser

	Ledighedsprocent: Andel ledige, dec. 2016	Udvikling i antal ledige (pct.) dec. 2015 – dec. 2016
Akademikernes	5,3	18,4
Journalist mv.	8,3	13,0

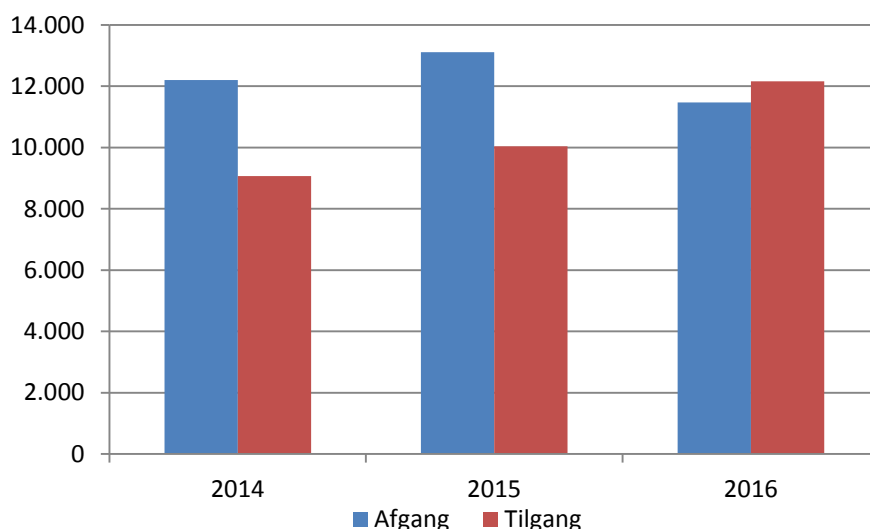
Magistrene (MA)	8,0	11,7
Økonomer (CA)	6,2	22,7
I alt	6,3	16,4

Kilde: Danmarks Statistik, februar 2016. Note: Beregningen er lavet på baggrund af fuldtidspersoner. Akademikere er opgjort som medlemmer af de 4 akademiske a-kasser (Akademikernes, MA, CA, Journalist mv.).

Til- og afgang til ledighed blandt akademikerne i København

Nettotilgangen for akademikere i København er i 2016 positiv.

Figur 1: Til- og afgang til ledighed blandt akademikere i København, antal borgere, 2014-2016



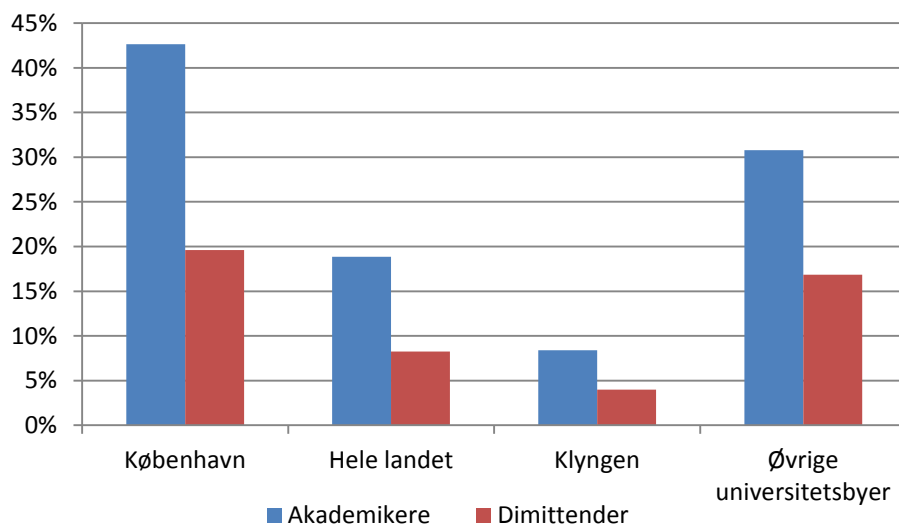
Kilde: BIFLIS. Note: Akademikere er opgjort som borgere tilknyttet Karrierestedet.

Udviklingen i dimittendledighed

I 2016 udgjorde dimittender 20 pct. af alle dagpengemodtagere i København. Dimittender er opgjort som medlemmer af de fire akademiske a-kasser, som er under 30 år. Det svarer til, at cirka halvdelen af de ledige akademikere er dimittender. Andelen af dimittender er steget siden 2015, hvor cirka 40 pct. af akademikerne var dimittender. I 2015 udgjorde dimittenderne 16 pct. af alle dagpengemodtagere.

I de øvrige universitetsbyer udgjorde dimittenderne 17 pct. af dagpengemodtagerne. I hele landet og klyngen var andelen af dimittender hhv. 8 pct. og 5 pct.

Figur 2: Andelen af dagpengemodtagere, der er hhv. akademikere og dimittender, 2016



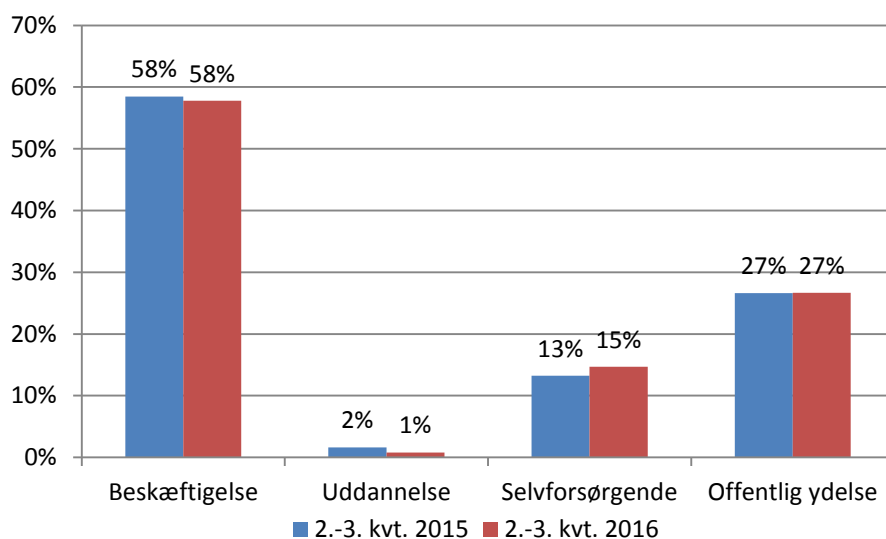
Kilde: Jobindsats.dk, januar 2017.

Note: Opgørelsen inkluderer borgere i aktivering og er opgjort i fuldtidspersoner. Akademiske dimittender er opgjort som medlemmer af de 4 akademiske a-kasser (Akademikernes, MA, CA, Journalist mv.), der er under 30 år. Øvrige universitetsbyer er: Aarhus, Aalborg, Odense og Frederiksberg.

Hvad afgår akademikerne til?

Figur 3 viser en status for akademikerne 3 måneder efter, de afgår fra dagpenge. Af figuren ses, at der både i 2015 og 2016 afgår 58 pct. til beskæftigelse. Selvom København har en højere ledighed i 2016, afgår der altså en lige så stor andel til beskæftigelse som året før.

Figur 3: Status for akademikere 3 måneder efter de er afgået fra dagpenge fordelt på 2.-3. kv. 2015 og 2.-3. kv. 2016



Kilde: DREAM, 2017. Note: Selvforsørgelse dækker over, at der ikke findes en registrering i form af løn, SU eller offentlig ydelse. Forvaltningen kender derfor ikke status for de selvforsørgende.

Uddannelser i risikogruppen i 2017

I 2016 gennemførte konsulenthuset Marselisborg en analyse af akademikergruppen og indsatsen i København. Marselisborg har ajourført dele af analysen i februar 2017 (jf. bilag 1). Analysen viser, at der er sket en reduktion i den gennemsnitlige ledighedslængde 32 uger i 2015 til 31 uger i 2016.

De væsentligste konklusioner ift. risikouddannelser

I 2016 identificerede Marselisborg tre hovedgrupper af ledige med tre ugers længere ledighed end gennemsnittet (kunstneriske og pædagogiske uddannelser, erhvervsøkonomi og humanister). Den ajourførte analyse i 2016 går et spadestik dybere og peger på, at:

- Knap halvdelen (133) af de i alt 280 akademiske uddannelser kan karakteriseres som risikouddannelser med gennemsnitligt 34 ugers ledighed.
- Heraf 24 uddannelser med en høj andel ledighedsberørte.
- Det er fortsat uddannelser inden for humaniora (40 pct.), kunstneriske fag (25 pct.) og erhvervsuddannelser (25 pct.), som er repræsenteret blandt de 24 uddannelser.