

Status på Nøgletal 2021







Læsevejledning



- Resultaterne nedenfor kan også findes på side 7 og 8 i rapporten, Status på Nøgletal 2021
- Afsnit med målsætning har følgende ikoner og forklaring
 - ✓ Indikatorer og mål hvor målsætningen er nået
 - ✗ Indikatorer og mål hvor målsætningen ikke er nået
- Afsnit med målbar udvikling har følgende ikoner og forklaring
 - ↗ Indikatorer og mål med fremdrift
 - Indikatorer og mål, hvor status er uændret
 - ↘ Indikatorer og mål med tilbagegang.
- Afsnit uden målbar udvikling eller målsætning har ingen tilknyttede ikoner

Ældrepolitikken




Frihed - til at leve det liv, man ønsker

-  Andel borgere med udredning & rehabilitering
-  Mere selvhjulpen efter udredning og rehabilitering
-  Genoptræningsforløb
- Tilgængelighed i København
-  Klippekortordning
- Borgernes vurdering af klippekortsordningen
- Borgernes vurdering af frihed til at leve livet

Tryghed - når der er behov for støtte og pleje i hverdagen

-  Ventedage for færdigbehandlede borgere
-  Kommunale tilsyn
- Opholdstid på midlertidige døgnophold
- Borgernes vurdering af tryghed i hverdagen
- Borgernes vurdering af kontinuitet i hverdagen
- Indsatser i forhold til demens
- Indsatser i forhold til hjerneskade
- Akutteamet
- Sundhedsfaglige kompetencer hos personalet
- At takle livet som pårørende
- Borgernes vurdering af pårørendeinvolvering

Fællesskaber - der giver nye muligheder

-  Samarbejde med civilsamfundet
-  Foreningsaktive i idrætsforeninger
-  Forebyggende hjemmebesøg hos ældre borgere
- Slip hjemmeplejen fri
- Hjælp til at få borgere ud af ensomhed
- Borgernes vurdering af ensomhed
- Mødesteder og boformer for ældre på tværs af København



Indikatorer og mål med fremdrift



Indikatorer og mål, hvor status er uændret



Indikatorer og mål med tilbagegang.











Indikatorer og mål hvor målsætningen er nået








Indikatorer og mål hvor målsætningen ikke er nået

Sundhedspolitikken

Københavnerne lever med bedre livskvalitet




-  Stressforløb
-  Angstklinikker
-  Depressionsforløb
-  Psykologsamtaler til ældre
-  Familier berørt af kræft
-  Center for Mental Sundhed - samlet
-  Rehabilitering af borgere med kræft
-  Borgernes vurdering af livskvalitet



Københavnerne lever med lige muligheder for et sundt liv

-  Børn og unges sundhed og trivsel
-  Borgernes vurdering af tilbud til børn og unge
-  Rygestop
-  Diabetesforløb og Hjerteforløb
-  Borgernes vurdering af diabetes- og hjerteforløb

Københavnerne lever længere

-  KOL-forløb

-  Indikatorer og mål med fremdrift
-  Indikatorer og mål, hvor status er uændret
-  Indikatorer og mål med tilbagegang.

-  Indikatorer og mål hvor målsætningen er nået
-  Indikatorer og mål hvor målsætningen ikke er nået

Ventetider, sygefravær og samlet tilfredshed

Ventetider

- X/√ Sagsbehandlingstider
- √ 4-ugers-garanti for plejebolig
- √ Ventetider til genoptræning efter Sundhedsloven

Sygefravær

- X Sygefravær blandt ordinært ansatte og elever

Samlet tilfredshed

Borgernes samlede tilfredshed



Indikatorer og mål med fremdrift

Indikatorer og mål, hvor status er uændret

Indikatorer og mål med tilbagegang.

- √ Indikatorer og mål hvor målsætningen er nået
- X Indikatorer og mål hvor målsætningen ikke er nået