

Behovsprognoсе 2014 på 0-5 års området

I 2013 fremgik det, at Børne- og Ungdomsforvaltningens behovsprognoсе, at der var behov for 81 børnegrupper frem til 2017. Med en udbygning til 90 % af spidsbelastningsbehovet, så var der et anlægsbehov på 72 børnegrupper, som blev bevilliget i Budget 2014.

Дette behov er opdateret med Koncernservices befolkningsprognoсе fra marts 2014. Denne befolkningsprognoсе viser, at der er færre 0-årige i København i 2014 end det var forventet i 2013. Koncernservice nedjusterer således stigningen i børnetallet i København i forhold til 2013 – men de forventer fortsat en stigning i antallet af børn i de kommende år.

Hvis Koncernservices forventning til børnetallet frem til 2018 holder stik, så kan de finansierede anlægsmidler på 0-5 års området (72 grupper) dække behovet for pladser frem til 2017.

Den nuværende udbygning bør altså bibeholdes på 0-5 årsområdet da:

1. Det forventes at tilvæksten af 0-5 årige kommer senere
2. Der er i gang sat en større effektiviseringsstrategi på 0-5 års området med fokus på billigere pladser og mere bæredygtige enheder
3. Ny fritidsstruktur gør, at der er behov for ekstra kapacitet til omlægning
4. Det på længere sigt er hensigtsmæssigt fortsat at etablere fleksible 0-5 års tilbud, selv om dette giver flere 3-5 års pladser på kortere sigt.

Behovsprognoсen 2014 viser, at behovet på 0-5 års - området er dækket med den udbygning, der allerede er finansieret. Behovsprognoсen viser samtidig, at der er behov for at ændre på sammensætningen af vuggestue- og børnehavepladser, ligesom der er behov for nabodækning for at kunne opfylde behovet i udvalgte områder af København.

Hvad er behovet på 0-5 års området

Behovsprognoсen for 2014 bærer præg af nedjusteringen i befolkningsprognoсen på baggrund af det færre antal fødte (0 årige) og større fraflytning end forventet i befolkningsprognoсen 2013.

Tabel 1: Det langsigtede behov i København*(august/april)						
	2015		2016		2017	
	0-2	3-5	0-2	3-5	0-2	3-5
Hele byen	-38	253	-156	508	101	1253

*(-) er underskud og (+) er overskud

Nedenstående viser over/underskuddet af pladser i de enkelte bydele i perioden 2014-2017. På 0-2 års området er behovet for pladser typisk i efteråret, mens behovet for 3-5 års pladser typiske er i foråret. I nedenstående tabel vises behovet for pladser i den måned, hvor behovet er størst. Det fremgår af tabellen, at der ikke – med den nuværende finansierede udbygning – er behov for yderligere etablering af pladser. Det fremgår, at der i udvalgte områder fortsat er behov for pladser – men at dette samtidig kan dækkes af nabodistrikter eller ved omlægning af eksempelvis børnehavepladser til vuggestuepladser.

Tabel 2: Overskud/underskud af pladser i den måned, hvor behovet er størst								
	2014		2015		2016		2017	
	0-2	3-5	0-2	3-5	0-2	3-5	0-2	3-5
Indre By	-57	108	-45	234	42	368	86	381
Østerbro	9	-38	13	-13	-9	53	68	114
Nørrebro	-99	-61	-46	-59	-98	-85	-45	22
Vesterbro	-106	30	-94	24	-81	108	-85	165
Valby	-32	-12	-33	-6	-16	-13	-60	0
Vanløse/Brønshøj	78	154	90	179	88	176	57	246
Bispebjerg	30	25	32	83	26	38	59	146
Amager	-59	20	-68	-188	-155	-136	-34	203
I alt	-236	226	-151	254	-203	509	46	1277

*(-) er underskud og (+) er overskud

Kan Københavns Kommune overholde pasningsgarantien?

Københavns Kommune kan overholde pasning inden for fire kilometer med den nuværende finansierede udbygning. Såfremt pasning indenfor 4 kilometer fra bopæl skal bibeholdes fremadrettet skal følgende faktorer opfyldes:

- *At der ikke forekommer yderligere forsinkelser på anlægsprojekter*
Såfremt anlægsprojekterne bliver yderligere forsinket kan det være en udfordring at opretholde pasningsgarantien. Som et resultat af akkumulerede ændringer kan forsinkelser, der enkeltvist ikke er blevet vurderet til at have betydning for pasningsgarantien, ende med at få betydning
- *At dækningsgraderne ikke stiger mere end forventet*
I løbet de sidste par år er dækningsgraden på 0-5 års området steget. Dette betyder, at behovet for pladser stiger mere end hvad der kunne forventes, ud fra en beregning af den demografiske udvikling
- *At befolkningsprognosen for 2014 holder stik*
Såfremt befolkningsprognosen estimerer et lavere børnetal end det faktiske børnetal, så kan det være vanskeligt at opretholde pasningsgarantien fremadrettet
- *At de midlertidige pladser bibeholdes på det nuværende niveau*
Såfremt der kommer yderligere forsinkelser af anlægsprojekter eller er behov for genhusning af eksisterende kapacitet, så er der behov for at bibeholde de midlertidige pladser i pavillonbyggerier, som blev finansieret forlænget med Overførselssagen 2013-2014

Hvad er midlertidige pladser?

Midlertidige pladser er pladser, som er etableret i pavillonbyggeri i forskellige områder af København. Pt. er der følgende pavilloner på dagtilbudsområdet i København:

Tabel 3: Pavilloner			
Adresse	Område	Antal grupper	Kommentar
Sundholmsvej 44	Amager	5	Tidlig opstart af kommende institution på Islands Brygge
Ørestad Syd	Amager	11	Tidlig opstart af kommende institution i Ørestad samt genhusning af en rumlepotte-gruppe
Njalsgade 101-105	Amager	22	Genhusning af institution, som udvides på Christianshavn, opstart af fritidshjemspladser. Pavillon kan opsiges med 3 måneders varsel.
Scandiagade 2	Vesterbro	5	Genhusning af udflytterinstitution
Ålekistevej 121	Vanløse	10	Tidlig opstart af kommende institution i Vanløse
Frederiksgård Skole	Vanløse	5	4 grupper er knyttet til en eksisterende institution i Vanløse
Rovsinggade	Nørrebro	10	Tidlig opstart af kommende institution på Nørrebro samt genhusning af institution fra Indre By. Pavillon skal nedtages i efteråret 2014.
Edith Rodesvej 12	Nørrebro	10	Genhusning af fritidshjem på Nørrebro
Nyborggade 12	Østerbro	10	Har været benyttet til tidlig opstart - forventes benyttet til tidlig opstart af kommende institution i Nordhavn.
I alt		88	

Hvor mange anlægsprojekter er medtaget i behovsprognosen?

Alle finansierede anlægsprojekter er indlagt i den fremtidige 0-5 års kapacitet (svarende til 1080 nye 0-2 års pladser og 1576 nye 3-5 års pladser). Det vil sige alle midler til 0-5 års kapacitet afsat i forbindelse med de foregående års budgetter og overførselssager. Et eventuelt merbehov er altså *udover* de allerede finansierede anlægsprojekter.

Hvilken kapacitet er medtaget i behovsprognosen?

Alle 0-5 års pladser er indlagt i kapaciteten til behovsprognosen. Pr. 1. april 2016 er kapaciteten på i alt 37.696 pladser fordelt som følger:

Tabel 4: Kapacitet (1. april 2016)

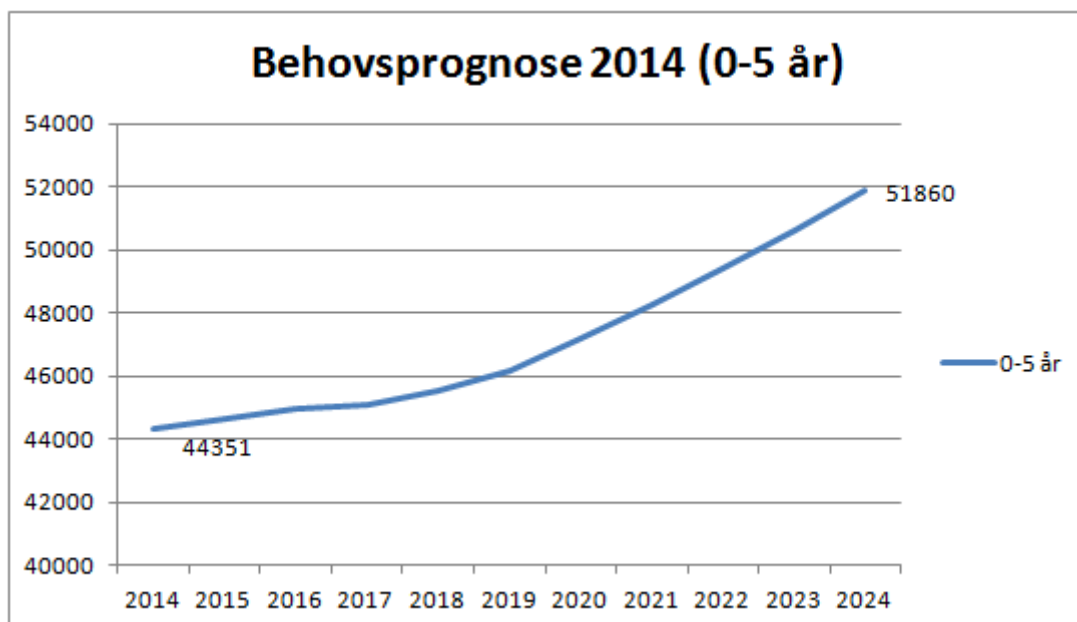
	0-2 års pladser	3-5 års pladser
Vuggestue, børnehave, integrerede institutioner	13.212	20.223
Udbygning af pladser	516	1048
Kommunal Dagpleje	538	-
Privat Dagpleje	209	-
Privat børnepasning	540	172
Privat institutioner	208	611
Tilskud til pasning af eget barn	419	-
I alt	15.642	22.054

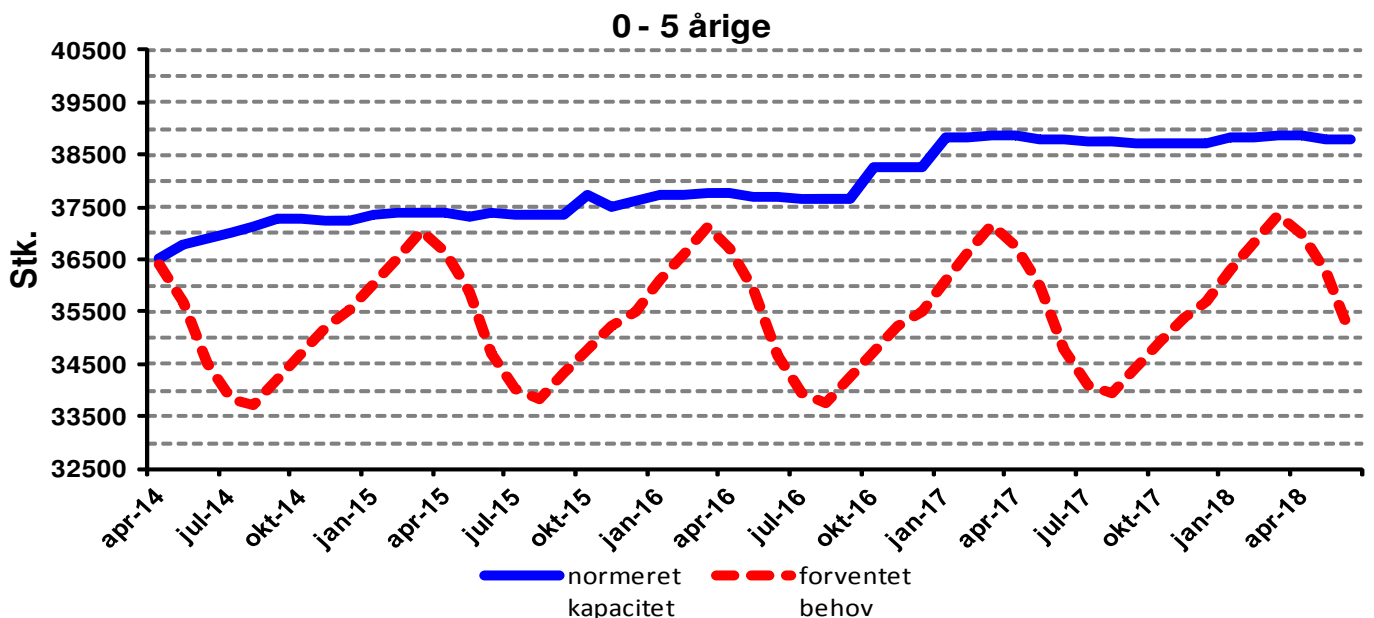
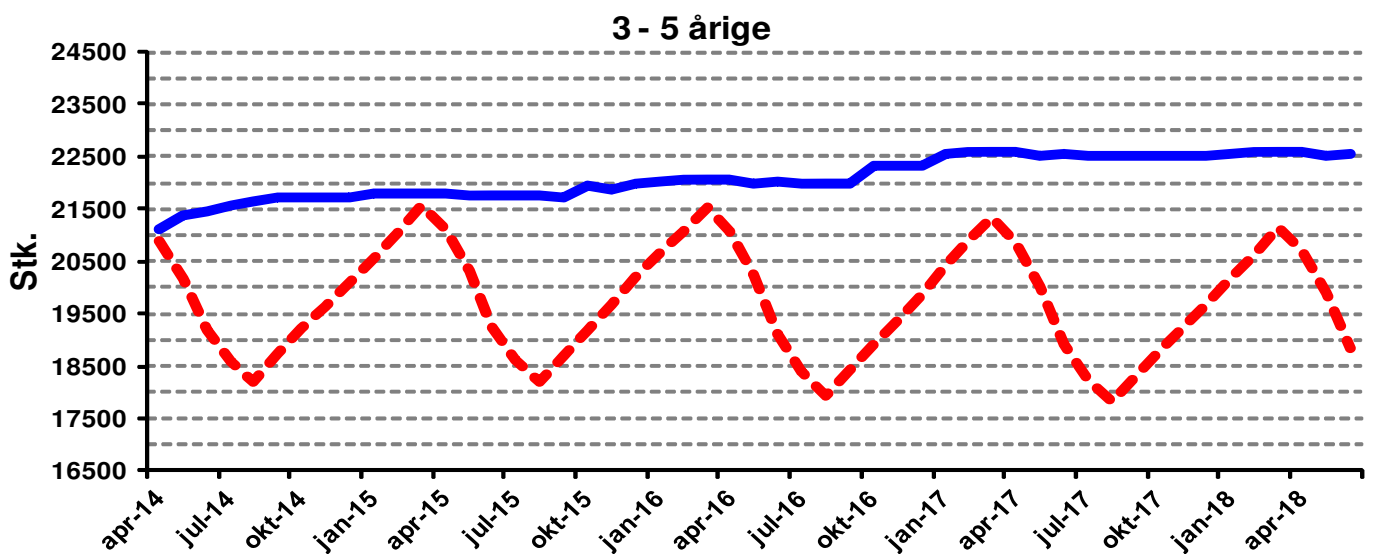
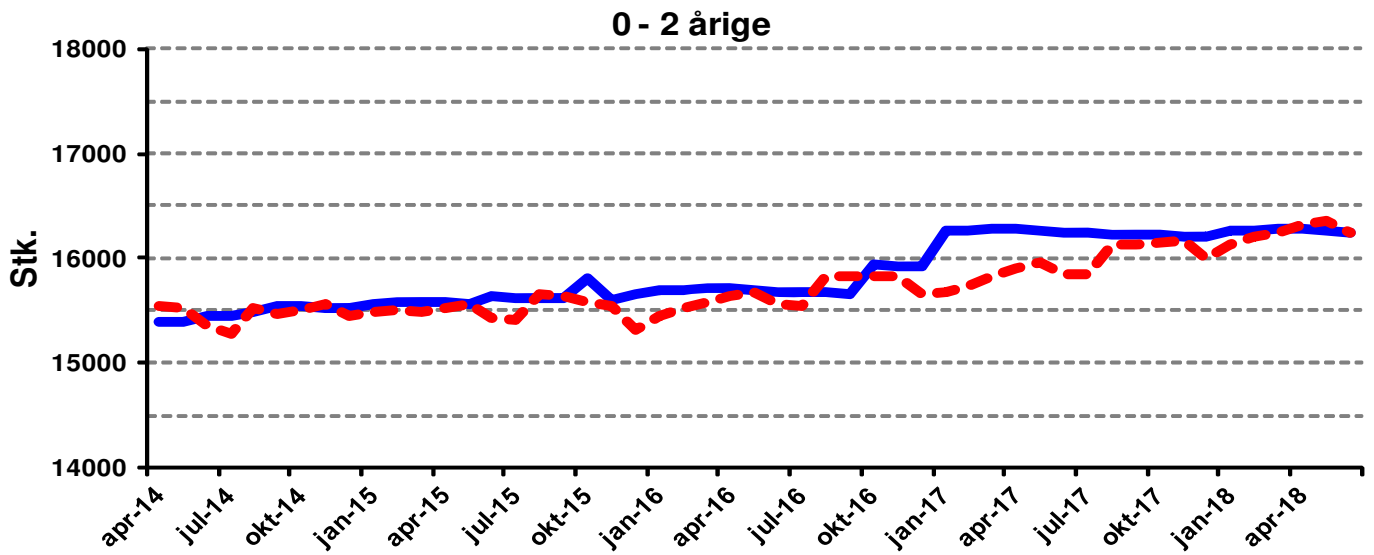
Hvornår vurderes der, at være behov for udbygning af yderligere kapacitet?

Den overordnede indgangsvinkel er, at der kun etableres pladser, når der vurderes at være et permanent behov. Anlægsbehovet er defineret som 90 % af spidsbelastningsbehovet. Det rå behov i denne behovsprognose udgør 100 % af det estimerede pladsbehov. Et behov på over 5 grupper udløser et anlægsbehov – med mindre at behovet kan dækkes i naboområdet.

Fortsætter børnetallet også med at stige fremover?

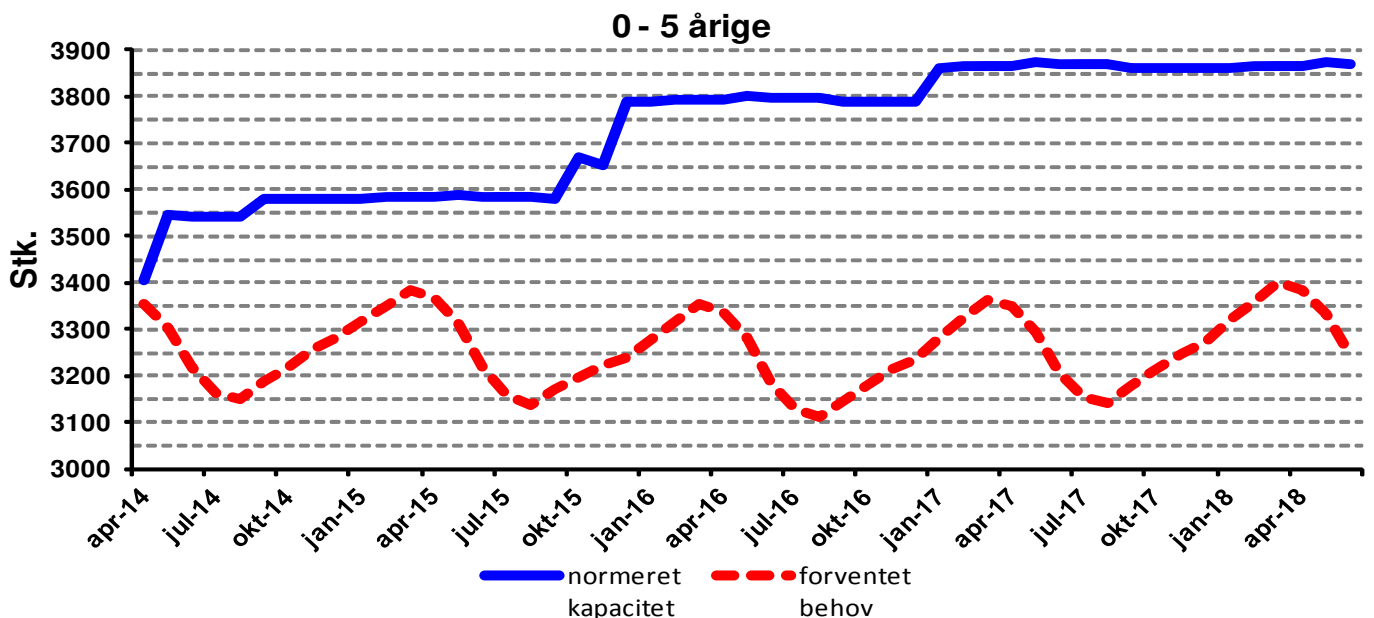
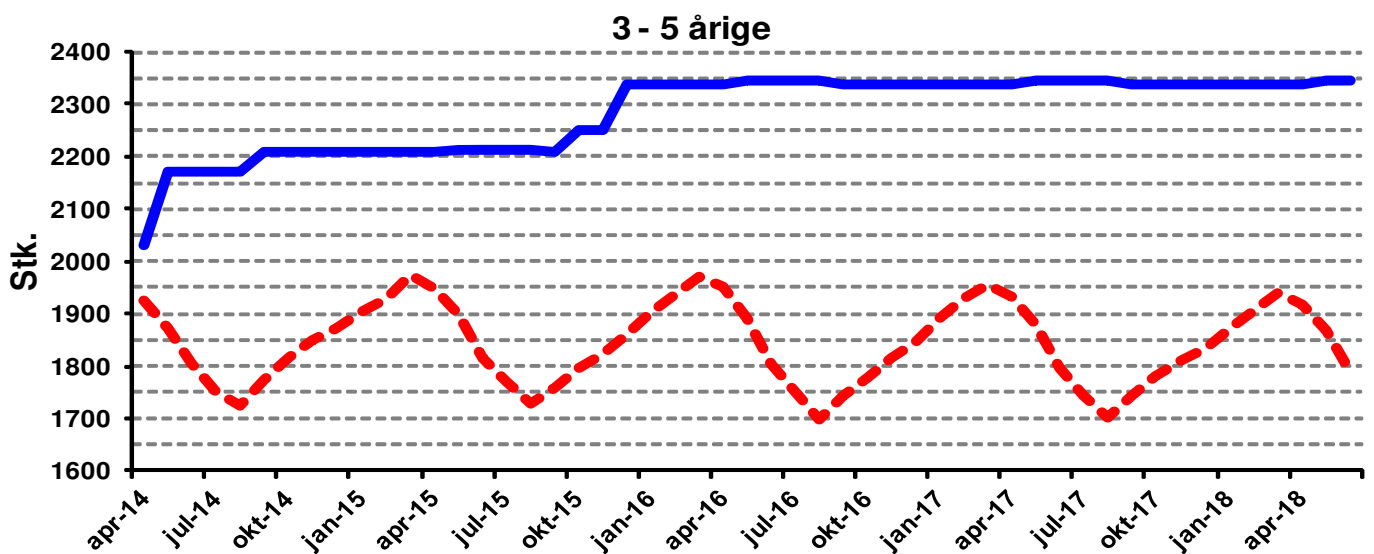
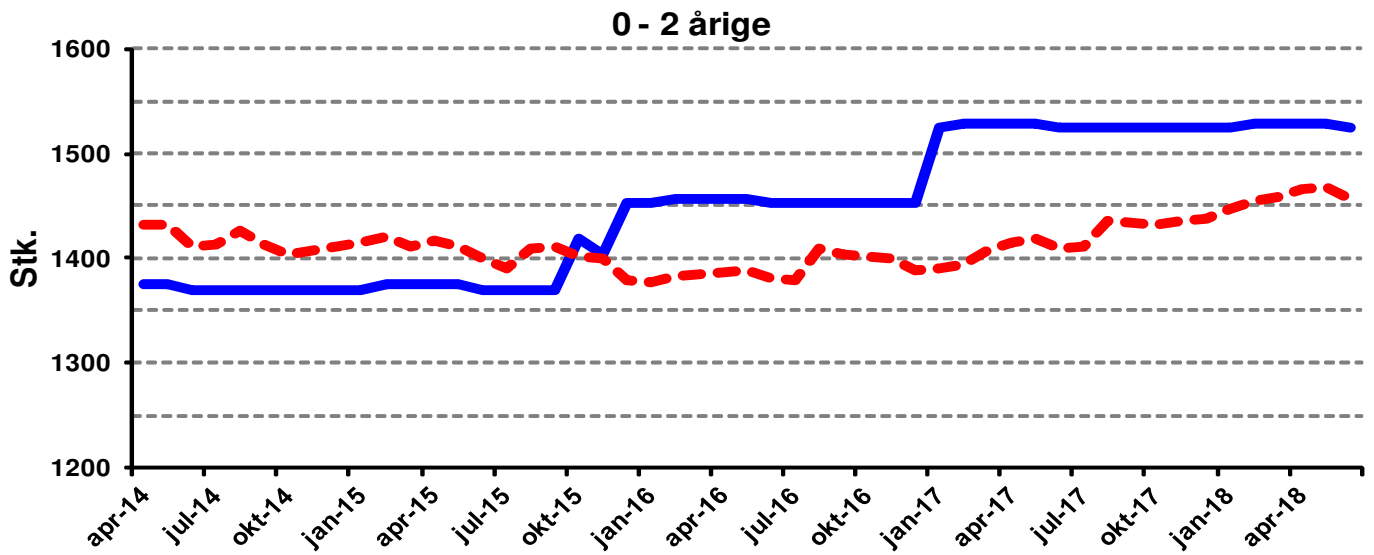
Nedenstående diagram viser den estimerede befolkningsudvikling for 0-5 årige i befolkningsprognosen 2014. Det fremgår, at Koncernservice vurderer, at der er tale om en permanent befolkningstilvækst.





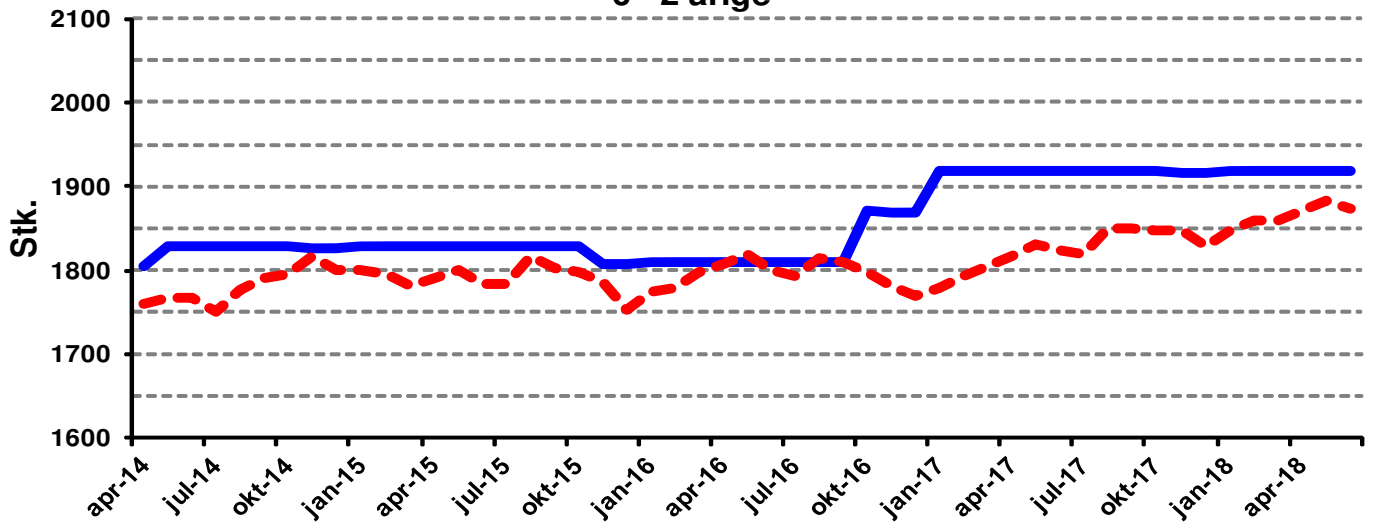
— normeret kapacitet - - - - - forventet behov

Måned	0 -2 årige			3 - 5 årige			0 - 5 årige (Stk)		
	progn. behov	norm. kapac.	afv.	progn. behov	norm. kapac.	afv.	progn. behov	norm. kapac.	afv.
apr-14	15542	15396	-146	20884	21112	228	36426	36508	82
maj-14	15531	15400	-131	20161	21388	1227	35692	36788	1096
jun-14	15353	15450	97	19174	21446	2272	34527	36896	2369
jul-14	15279	15445	166	18572	21568	2996	33851	37013	3162
aug-14	15528	15484	-44	18189	21630	3441	33718	37114	3396
sep-14	15474	15539	65	18746	21731	2985	34220	37270	3050
okt-14	15501	15539	38	19206	21731	2525	34707	37270	2563
nov-14	15558	15522	-36	19648	21731	2083	35206	37253	2047
dec-14	15457	15522	65	20096	21728	1632	35553	37250	1697
jan-15	15479	15564	85	20556	21795	1239	36035	37359	1324
feb-15	15498	15574	76	21033	21799	766	36531	37373	842
mar-15	15481	15583	102	21552	21805	253	37033	37388	355
apr-15	15520	15588	68	21128	21808	680	36649	37396	747
maj-15	15556	15568	12	20337	21754	1417	35893	37322	1429
jun-15	15435	15630	195	19268	21766	2498	34703	37396	2693
jul-15	15404	15625	221	18601	21744	3143	34005	37369	3364
aug-15	15654	15616	-38	18187	21740	3553	33841	37356	3515
sep-15	15647	15611	-36	18677	21731	3054	34324	37342	3018
okt-15	15589	15803	214	19201	21929	2728	34790	37732	2942
nov-15	15549	15600	51	19690	21889	2199	35239	37489	2250
dec-15	15323	15648	325	20191	21974	1783	35514	37622	2108
jan-16	15455	15690	235	20642	22041	1399	36097	37731	1634
feb-16	15534	15700	166	21076	22045	969	36609	37745	1136
mar-16	15583	15709	126	21543	22051	508	37126	37760	634
apr-16	15632	15714	82	21073	22054	981	36705	37768	1063
maj-16	15677	15694	17	20234	22000	1766	35911	37694	1783
jun-16	15556	15684	128	19118	22012	2894	34674	37696	3022
jul-16	15546	15679	133	18401	21990	3589	33947	37669	3722
aug-16	15826	15670	-156	17940	21986	4046	33766	37656	3890
sep-16	15833	15665	-168	18433	21977	3544	34266	37642	3376
okt-16	15825	15941	116	18925	22329	3404	34750	38270	3520
nov-16	15829	15924	95	19386	22329	2943	35215	38253	3038
dec-16	15654	15924	270	19847	22326	2479	35500	38250	2750
jan-17	15672	16254	582	20425	22569	2144	36098	38823	2725
feb-17	15740	16264	524	20881	22573	1692	36621	38837	2216
mar-17	15821	16273	452	21326	22579	1253	37147	38852	1705
apr-17	15898	16278	380	20835	22582	1747	36733	38860	2127
maj-17	15953	16258	305	20021	22528	2507	35975	38786	2811
jun-17	15844	16248	404	18935	22540	3605	34779	38788	4009
jul-17	15838	16243	405	18248	22518	4270	34087	38761	4674
aug-17	16133	16234	101	17807	22514	4707	33940	38748	4808
sep-17	16137	16229	92	18309	22505	4196	34446	38734	4288
okt-17	16145	16229	84	18790	22505	3715	34935	38734	3799
nov-17	16161	16212	51	19243	22505	3262	35404	38717	3313
dec-17	16000	16212	212	19688	22502	2814	35688	38714	3026
jan-18	16131	16254	123	20167	22569	2402	36298	38823	2525
feb-18	16204	16264	60	20629	22573	1944	36832	38837	2005
mar-18	16236	16273	37	21135	22579	1444	37371	38852	1481
apr-18	16311	16278	-33	20681	22582	1901	36992	38860	1868
maj-18	16361	16258	-103	19904	22528	2624	36265	38786	2521
jun-18	16242	16248	6	18855	22540	3685	35097	38788	3691

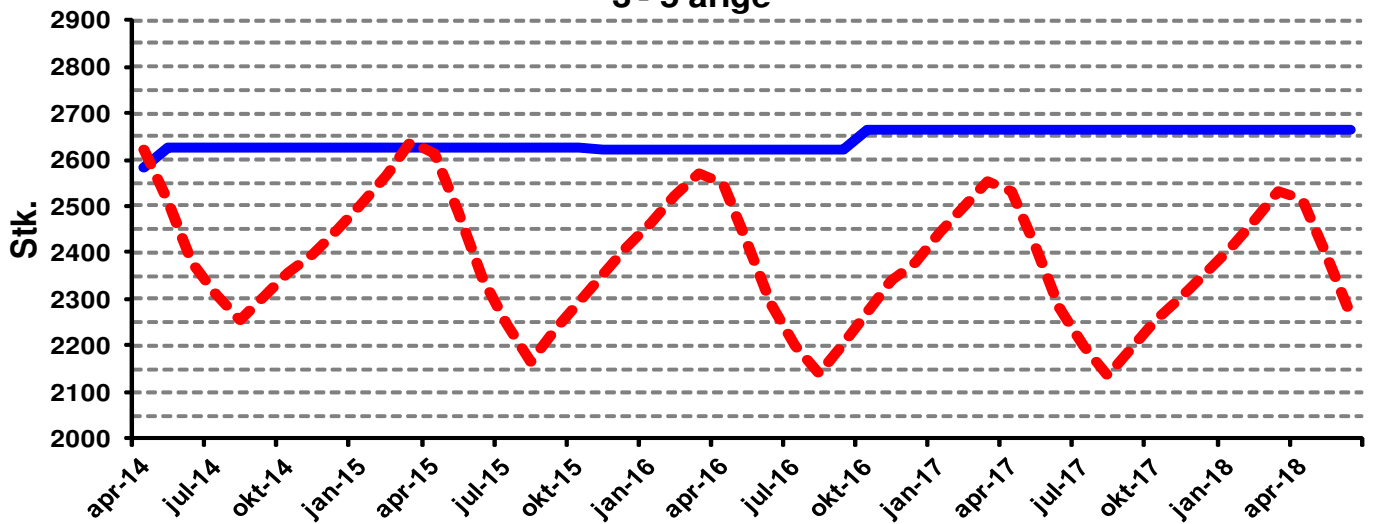


Måned	0 -2 årige			3 - 5 årige			0 - 5 årige (Stk)		
	progn. behov	norm. kapac.	afv.	progn. behov	norm. kapac.	afv.	progn. behov	norm. kapac.	afv.
apr-14	1432	1375	-57	1924	2032	108	3356	3407	51
maj-14	1432	1375	-57	1874	2170	296	3305	3545	240
jun-14	1412	1370	-42	1804	2170	366	3216	3540	324
jul-14	1413	1370	-43	1751	2170	419	3164	3540	376
aug-14	1425	1370	-55	1725	2170	445	3150	3540	390
sep-14	1414	1370	-44	1773	2208	435	3187	3578	391
okt-14	1403	1370	-33	1817	2208	391	3220	3578	358
nov-14	1407	1370	-37	1849	2208	359	3256	3578	322
dec-14	1410	1370	-40	1871	2208	337	3281	3578	297
jan-15	1414	1370	-44	1901	2208	307	3315	3578	263
feb-15	1420	1375	-45	1930	2208	278	3350	3583	233
mar-15	1412	1375	-37	1974	2208	234	3386	3583	197
apr-15	1417	1375	-42	1949	2208	259	3366	3583	217
maj-15	1412	1375	-37	1899	2214	315	3311	3589	278
jun-15	1399	1370	-29	1817	2214	397	3216	3584	368
jul-15	1389	1370	-19	1769	2214	445	3158	3584	426
aug-15	1409	1370	-39	1728	2214	486	3137	3584	447
sep-15	1410	1370	-40	1759	2208	449	3169	3578	409
okt-15	1402	1418	16	1795	2252	457	3197	3670	473
nov-15	1400	1404	4	1823	2250	427	3224	3654	430
dec-15	1379	1452	73	1859	2338	479	3238	3790	552
jan-16	1377	1452	75	1902	2338	436	3280	3790	510
feb-16	1382	1457	75	1935	2338	403	3317	3795	478
mar-16	1385	1457	72	1970	2338	368	3356	3795	439
apr-16	1386	1457	71	1950	2338	388	3336	3795	459
maj-16	1389	1457	68	1892	2344	452	3280	3801	521
jun-16	1381	1452	71	1805	2344	539	3186	3796	610
jul-16	1380	1452	72	1749	2344	595	3129	3796	667
aug-16	1410	1452	42	1700	2344	644	3110	3796	686
sep-16	1404	1452	48	1742	2338	596	3146	3790	644
okt-16	1402	1452	50	1779	2338	559	3181	3790	609
nov-16	1400	1452	52	1813	2338	525	3214	3790	576
dec-16	1389	1452	63	1846	2338	492	3235	3790	555
jan-17	1391	1524	133	1891	2338	447	3282	3862	580
feb-17	1393	1529	136	1929	2338	409	3323	3867	544
mar-17	1407	1529	122	1957	2338	381	3364	3867	503
apr-17	1415	1529	114	1933	2338	405	3348	3867	519
maj-17	1418	1529	111	1879	2344	465	3297	3873	576
jun-17	1410	1524	114	1797	2344	547	3206	3868	662
jul-17	1411	1524	113	1743	2344	601	3154	3868	714
aug-17	1436	1524	88	1703	2344	641	3139	3868	729
sep-17	1435	1524	89	1743	2338	595	3178	3862	684
okt-17	1432	1524	92	1782	2338	556	3214	3862	648
nov-17	1436	1524	88	1813	2338	525	3249	3862	613
dec-17	1438	1524	86	1834	2338	504	3272	3862	590
jan-18	1448	1524	76	1873	2338	465	3321	3862	541
feb-18	1456	1529	73	1905	2338	433	3360	3867	507
mar-18	1459	1529	70	1942	2338	396	3401	3867	466
apr-18	1466	1529	63	1919	2338	419	3385	3867	482
maj-18	1468	1529	61	1867	2344	477	3334	3873	539
jun-18	1457	1524	67	1788	2344	556	3245	3868	623

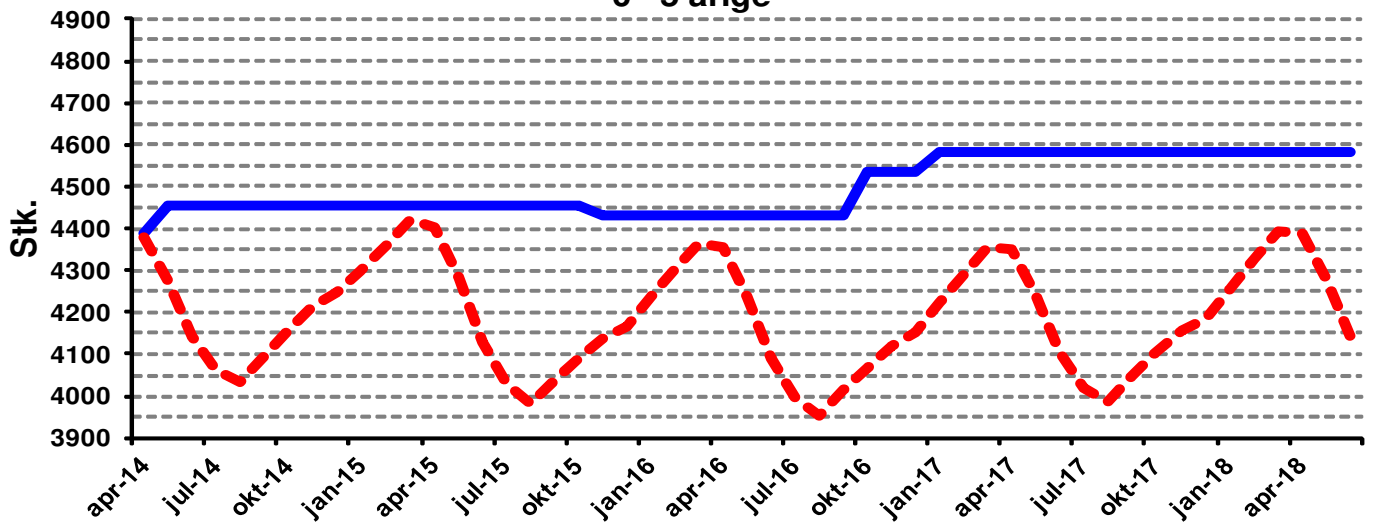
0 - 2 årige



3 - 5 årige

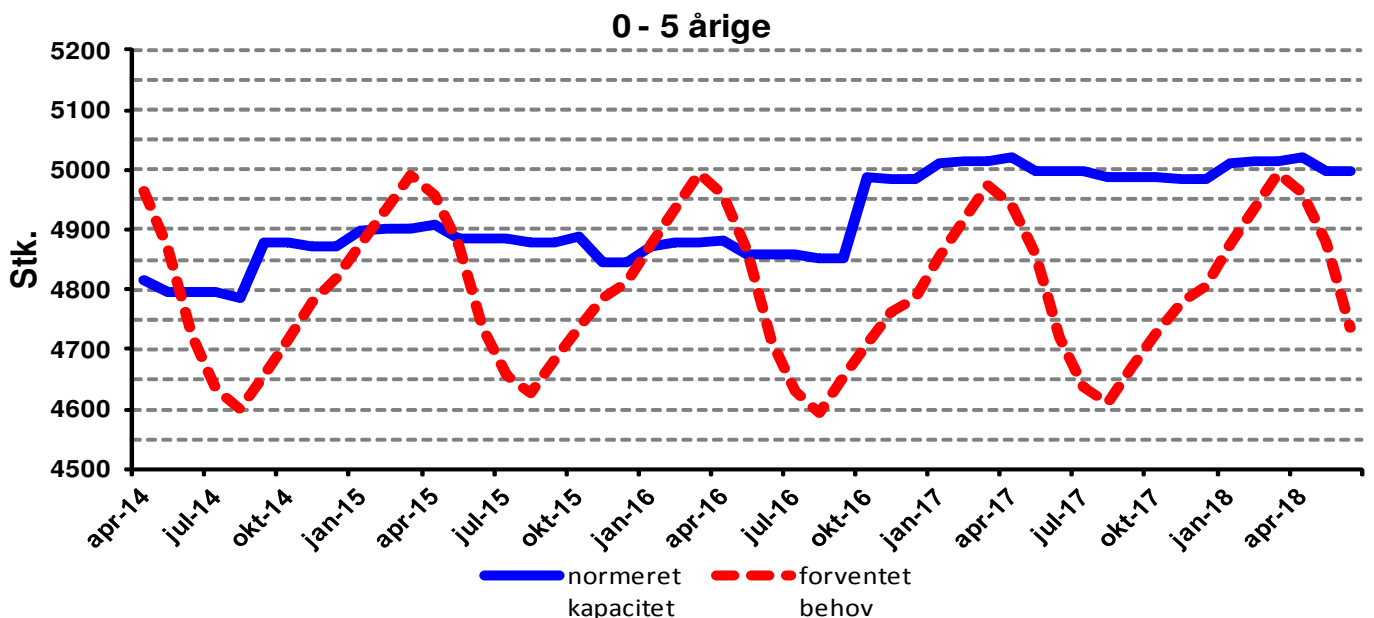
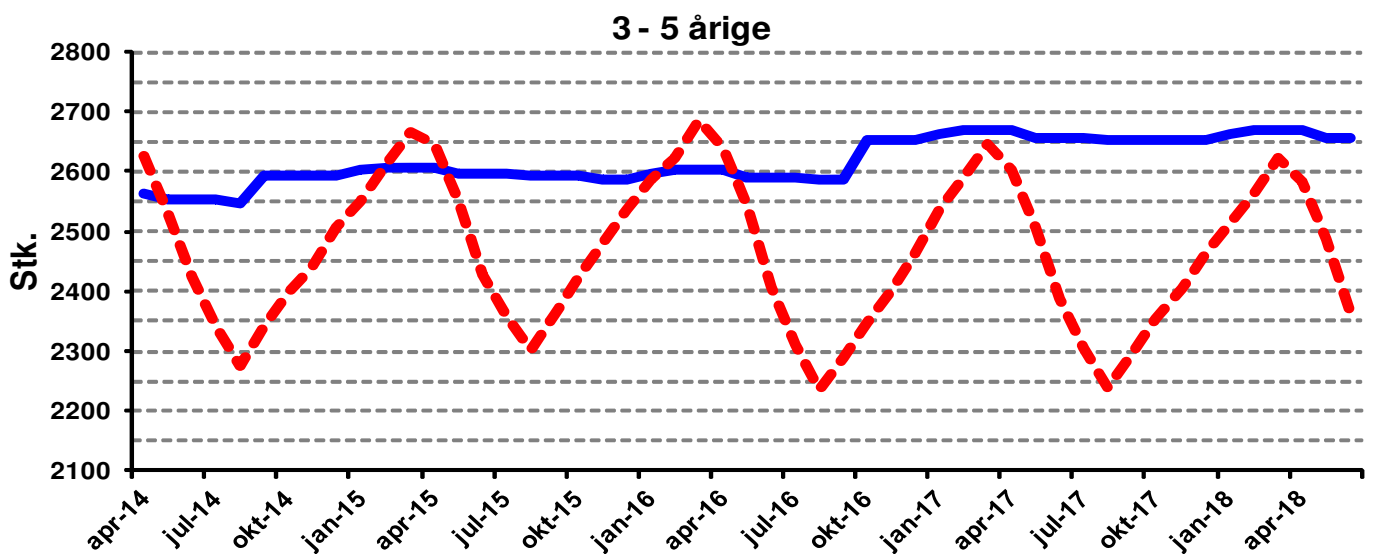
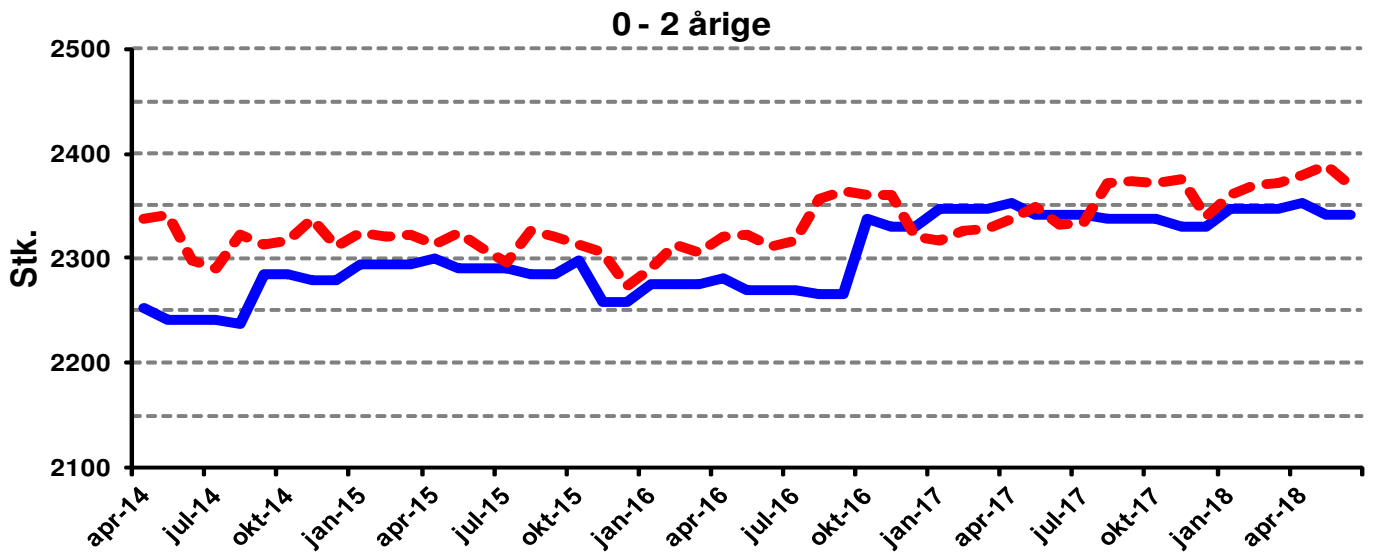


0 - 5 årige

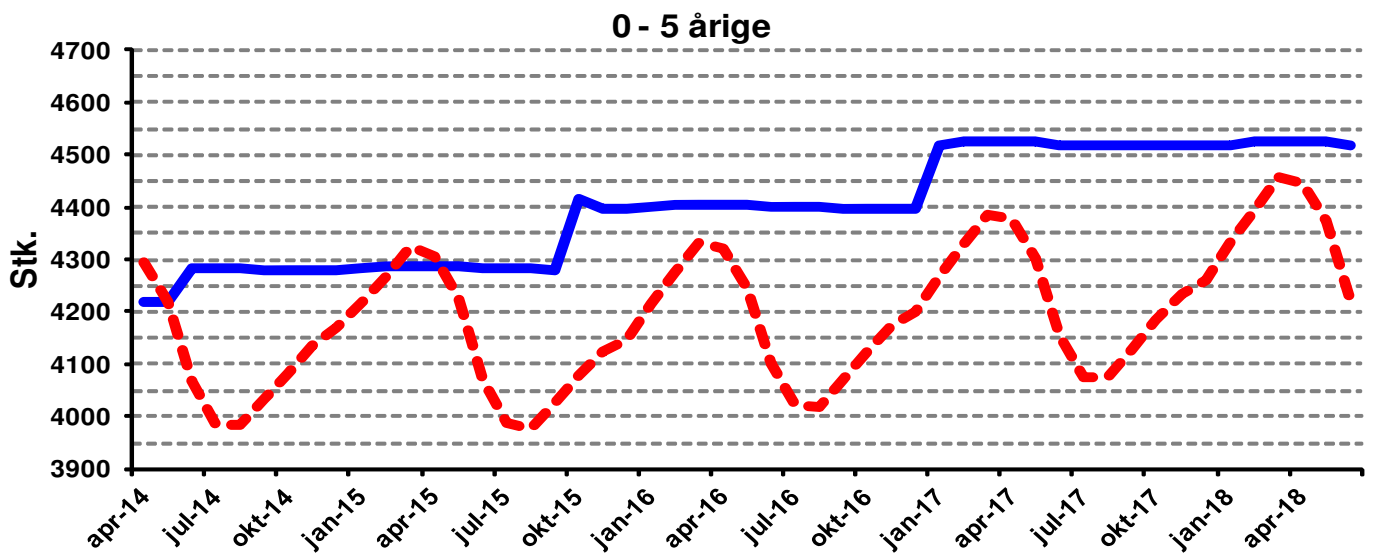
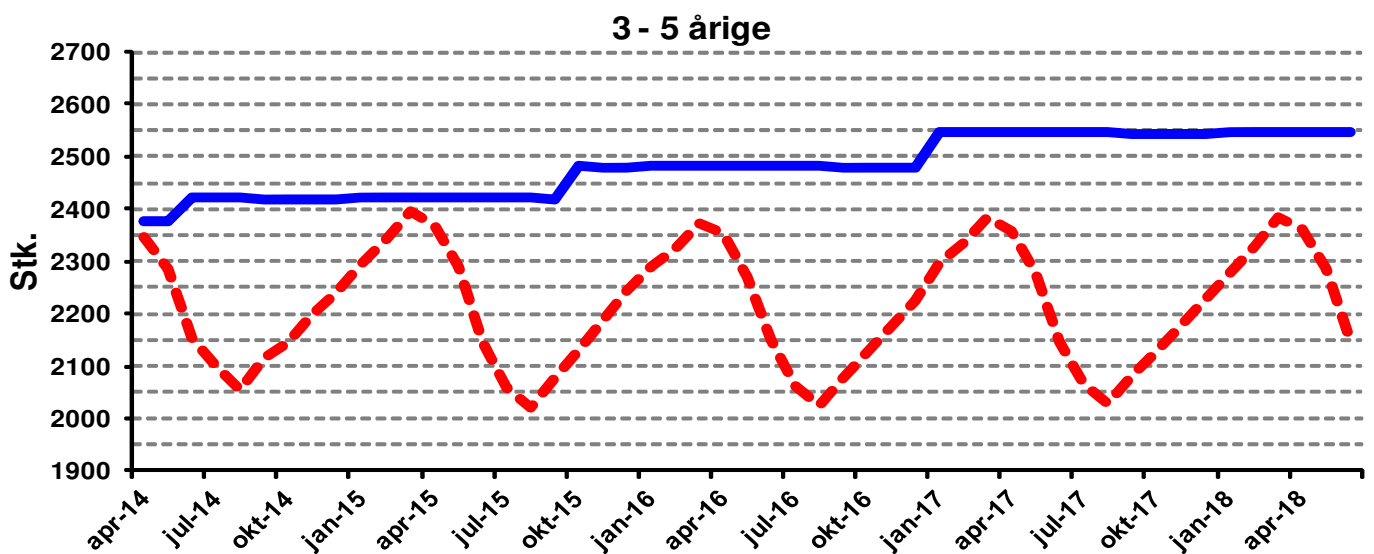
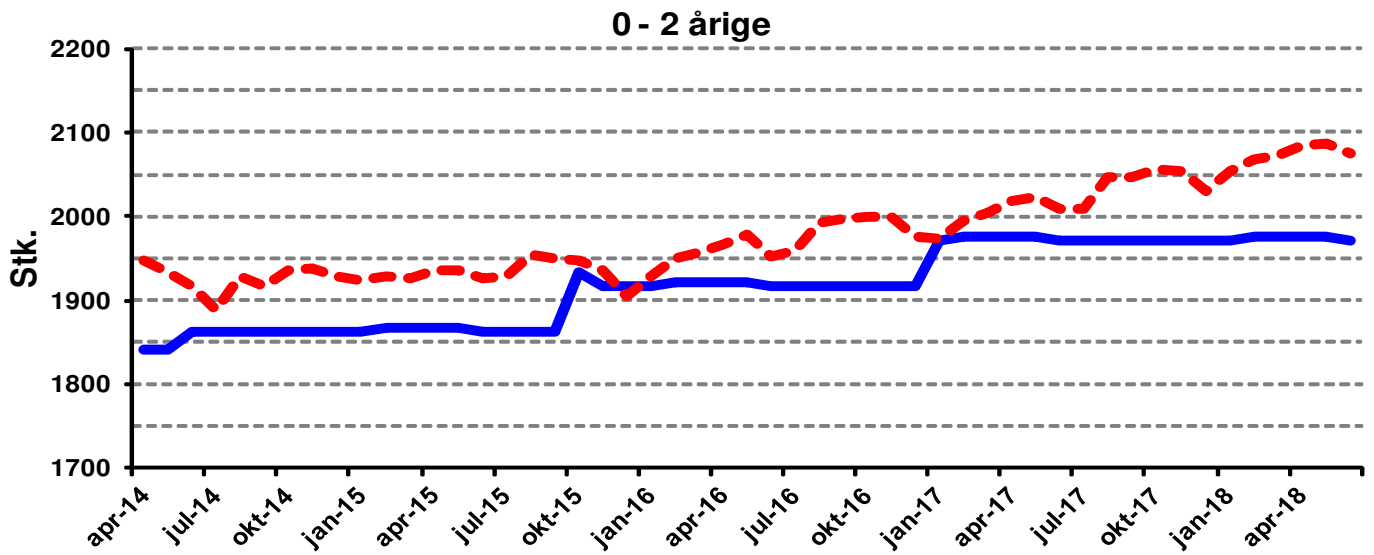


— normeret kapacitet - - - - - forventet behov

Måned	0 -2 årige			3 - 5 årige			0 - 5 årige (Stk)		
	progn. behov	norm. kapac.	afv.	progn. behov	norm. kapac.	afv.	progn. behov	norm. kapac.	afv.
apr-14	1759	1804	45	2621	2583	-38	4380	4387	7
maj-14	1767	1828	61	2509	2627	118	4276	4455	179
jun-14	1766	1828	62	2377	2627	250	4143	4455	312
jul-14	1751	1828	77	2310	2627	317	4062	4455	393
aug-14	1776	1828	52	2256	2627	371	4031	4455	424
sep-14	1790	1828	38	2307	2627	320	4097	4455	358
okt-14	1796	1828	32	2359	2627	268	4155	4455	300
nov-14	1817	1826	9	2394	2627	233	4212	4453	241
dec-14	1800	1826	26	2447	2627	180	4247	4453	206
jan-15	1800	1828	28	2500	2627	127	4300	4455	155
feb-15	1796	1828	32	2564	2627	63	4360	4455	95
mar-15	1781	1828	47	2640	2627	-13	4421	4455	34
apr-15	1791	1828	37	2612	2627	15	4404	4455	51
maj-15	1800	1828	28	2483	2627	144	4283	4455	172
jun-15	1784	1828	44	2344	2627	283	4128	4455	327
jul-15	1784	1828	44	2246	2627	381	4030	4455	425
aug-15	1815	1828	13	2166	2627	461	3981	4455	474
sep-15	1803	1828	25	2235	2627	392	4038	4455	417
okt-15	1799	1828	29	2292	2627	335	4091	4455	364
nov-15	1786	1808	22	2353	2622	269	4138	4430	292
dec-15	1753	1808	55	2412	2622	210	4164	4430	266
jan-16	1774	1810	36	2462	2622	160	4236	4432	196
feb-16	1780	1810	30	2521	2622	101	4301	4432	131
mar-16	1798	1810	12	2569	2622	53	4366	4432	66
apr-16	1807	1810	3	2548	2622	74	4355	4432	77
maj-16	1819	1810	-9	2419	2622	203	4238	4432	194
jun-16	1801	1810	9	2288	2622	334	4089	4432	343
jul-16	1794	1810	16	2201	2622	421	3995	4432	437
aug-16	1814	1810	-4	2138	2622	484	3952	4432	480
sep-16	1810	1810	0	2203	2622	419	4013	4432	419
okt-16	1797	1870	73	2272	2666	394	4069	4536	467
nov-16	1782	1868	86	2339	2666	327	4121	4534	413
dec-16	1770	1868	98	2380	2666	286	4151	4534	383
jan-17	1780	1918	138	2444	2666	222	4224	4584	360
feb-17	1792	1918	126	2498	2666	168	4291	4584	293
mar-17	1805	1918	113	2552	2666	114	4357	4584	227
apr-17	1817	1918	101	2533	2666	133	4351	4584	233
maj-17	1831	1918	87	2412	2666	254	4244	4584	340
jun-17	1823	1918	95	2282	2666	384	4105	4584	479
jul-17	1820	1918	98	2201	2666	465	4021	4584	563
aug-17	1849	1918	69	2137	2666	529	3986	4584	598
sep-17	1850	1918	68	2197	2666	469	4047	4584	537
okt-17	1848	1918	70	2255	2666	411	4103	4584	481
nov-17	1847	1916	69	2308	2666	358	4155	4582	427
dec-17	1828	1916	88	2356	2666	310	4184	4582	398
jan-18	1848	1918	70	2409	2666	257	4257	4584	327
feb-18	1858	1918	60	2467	2666	199	4325	4584	259
mar-18	1859	1918	59	2533	2666	133	4393	4584	191
apr-18	1871	1918	47	2516	2666	150	4387	4584	197
maj-18	1884	1918	34	2397	2666	269	4281	4584	303
jun-18	1873	1918	45	2269	2666	397	4142	4584	442

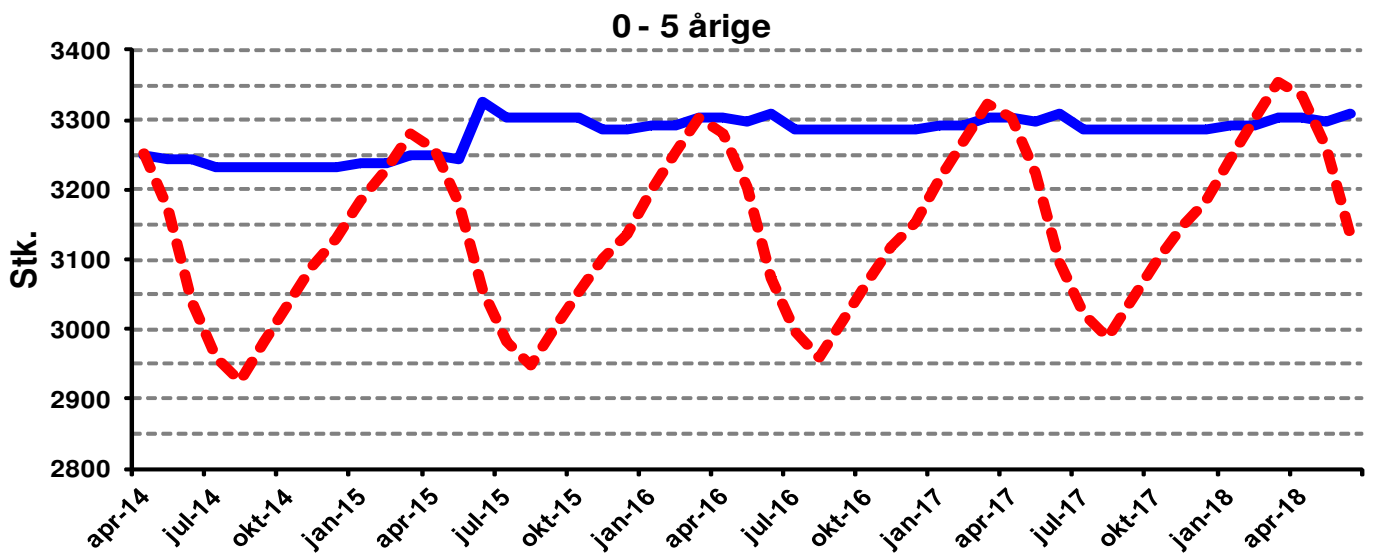
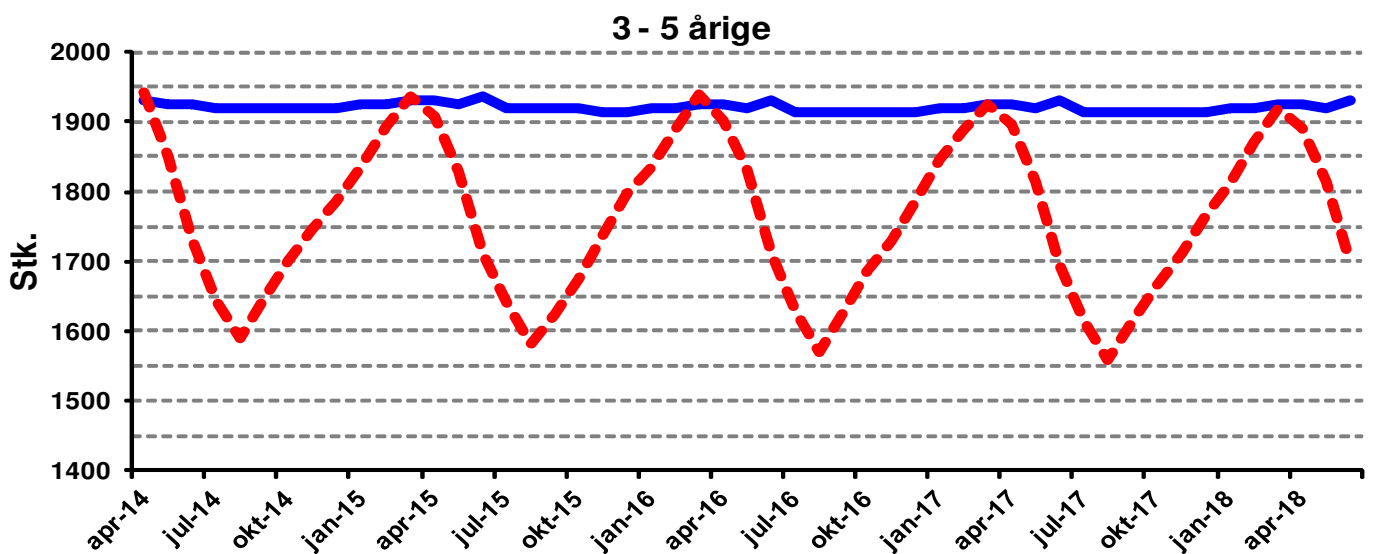
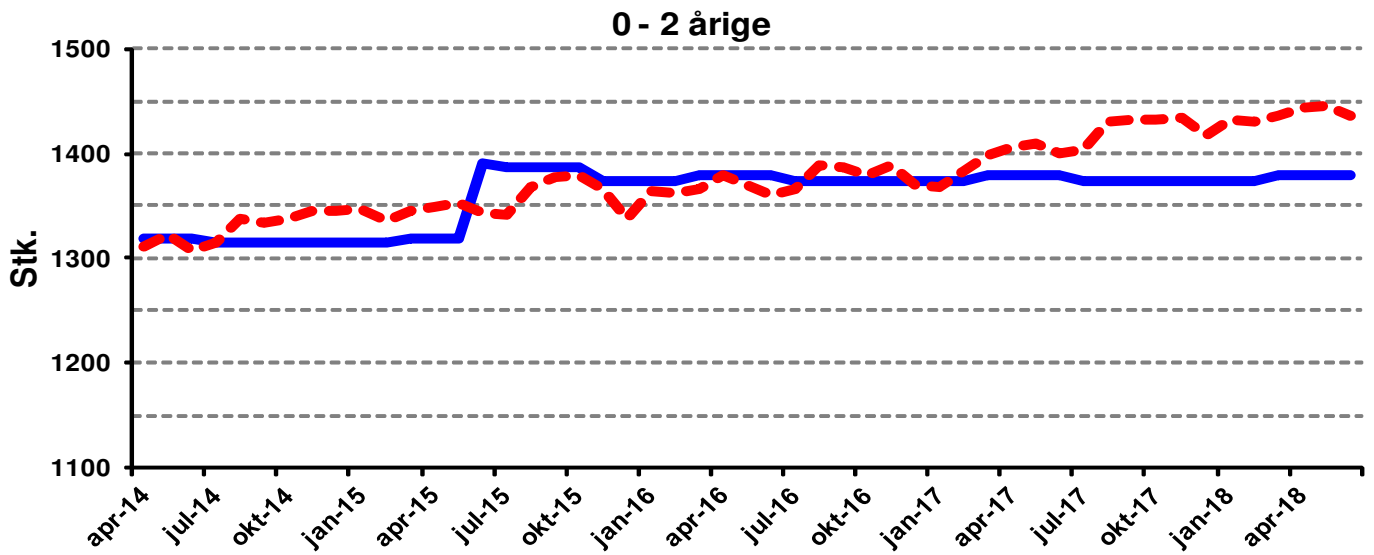


Måned	0 -2 årige			3 - 5 årige			0 - 5 årige (Stk)		
	progn. behov	norm. kapac.	afv.	progn. behov	norm. kapac.	afv.	progn. behov	norm. kapac.	afv.
apr-14	2338	2252	-86	2625	2564	-61	4963	4816	-147
maj-14	2341	2242	-99	2529	2552	23	4870	4794	-76
jun-14	2299	2242	-57	2423	2552	129	4722	4794	72
jul-14	2291	2242	-49	2342	2552	210	4632	4794	162
aug-14	2323	2237	-86	2277	2548	271	4599	4785	186
sep-14	2314	2285	-29	2343	2592	249	4656	4877	221
okt-14	2317	2285	-32	2398	2592	194	4715	4877	162
nov-14	2337	2279	-58	2440	2592	152	4778	4871	93
dec-14	2312	2279	-33	2506	2592	86	4818	4871	53
jan-15	2324	2295	-29	2550	2604	54	4874	4899	25
feb-15	2321	2295	-26	2612	2608	-4	4933	4903	-30
mar-15	2323	2295	-28	2667	2608	-59	4990	4903	-87
apr-15	2313	2300	-13	2646	2608	-38	4958	4908	-50
maj-15	2324	2290	-34	2551	2596	45	4875	4886	11
jun-15	2309	2290	-19	2429	2596	167	4737	4886	149
jul-15	2297	2290	-7	2359	2596	237	4656	4886	230
aug-15	2325	2285	-40	2301	2592	291	4626	4877	251
sep-15	2320	2285	-35	2362	2592	230	4682	4877	195
okt-15	2312	2297	-15	2423	2592	169	4735	4889	154
nov-15	2305	2259	-46	2482	2586	104	4787	4845	58
dec-15	2273	2259	-14	2538	2586	48	4811	4845	34
jan-16	2289	2275	-14	2586	2598	12	4876	4873	-3
feb-16	2313	2275	-38	2622	2602	-20	4935	4877	-58
mar-16	2306	2275	-31	2687	2602	-85	4993	4877	-116
apr-16	2320	2280	-40	2638	2602	-36	4958	4882	-76
maj-16	2323	2270	-53	2543	2590	47	4865	4860	-5
jun-16	2311	2270	-41	2407	2590	183	4717	4860	143
jul-16	2317	2270	-47	2311	2590	279	4629	4860	231
aug-16	2357	2265	-92	2236	2586	350	4593	4851	258
sep-16	2363	2265	-98	2288	2586	298	4652	4851	199
okt-16	2360	2337	-23	2348	2652	304	4708	4989	281
nov-16	2361	2331	-30	2401	2652	251	4762	4983	221
dec-16	2321	2331	10	2465	2652	187	4786	4983	197
jan-17	2317	2347	30	2538	2664	126	4855	5011	156
feb-17	2327	2347	20	2588	2668	80	4915	5015	100
mar-17	2328	2347	19	2646	2668	22	4974	5015	41
apr-17	2338	2352	14	2604	2668	64	4942	5020	78
maj-17	2349	2342	-7	2509	2656	147	4858	4998	140
jun-17	2332	2342	10	2387	2656	269	4719	4998	279
jul-17	2333	2342	9	2305	2656	351	4638	4998	360
aug-17	2371	2337	-34	2238	2652	414	4610	4989	379
sep-17	2373	2337	-36	2296	2652	356	4669	4989	320
okt-17	2372	2337	-35	2354	2652	298	4726	4989	263
nov-17	2376	2331	-45	2404	2652	248	4780	4983	203
dec-17	2340	2331	-9	2464	2652	188	4804	4983	179
jan-18	2360	2347	-13	2514	2664	150	4874	5011	137
feb-18	2370	2347	-23	2564	2668	104	4934	5015	81
mar-18	2371	2347	-24	2623	2668	45	4994	5015	21
apr-18	2380	2352	-28	2583	2668	85	4962	5020	58
maj-18	2389	2342	-47	2488	2656	168	4877	4998	121
jun-18	2370	2342	-28	2366	2656	290	4736	4998	262



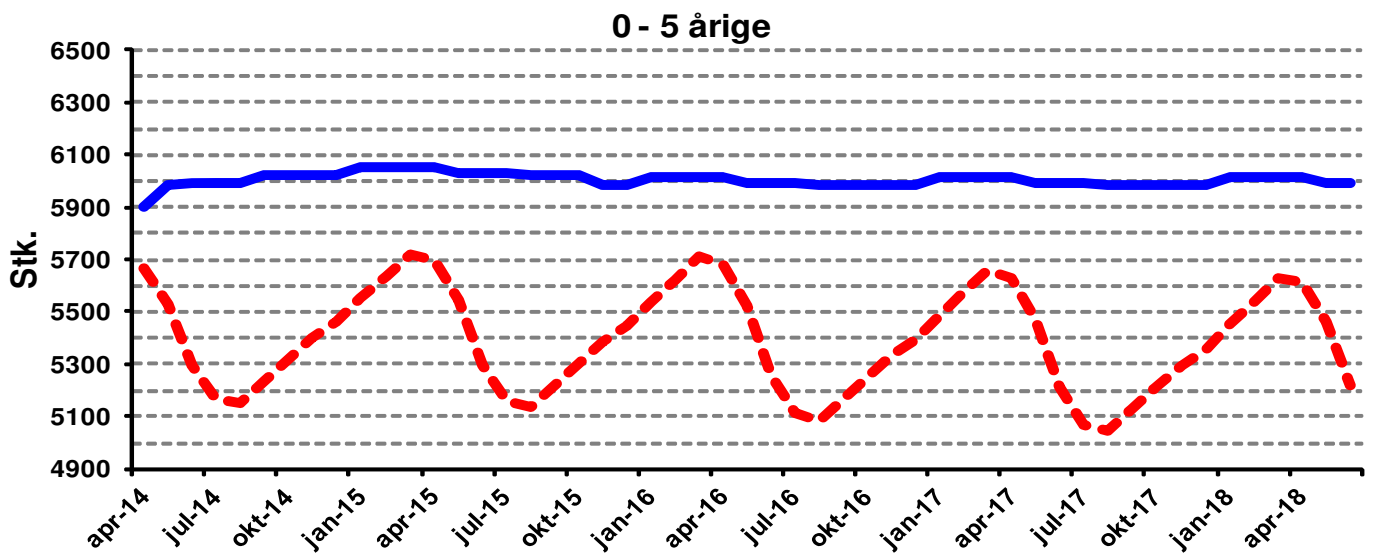
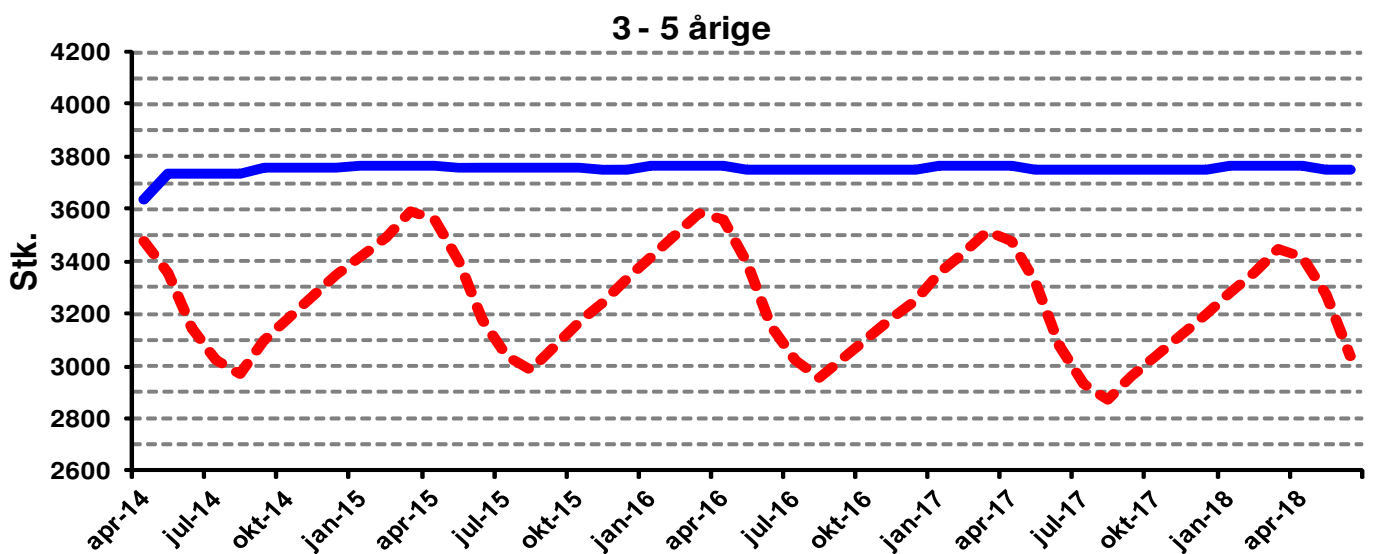
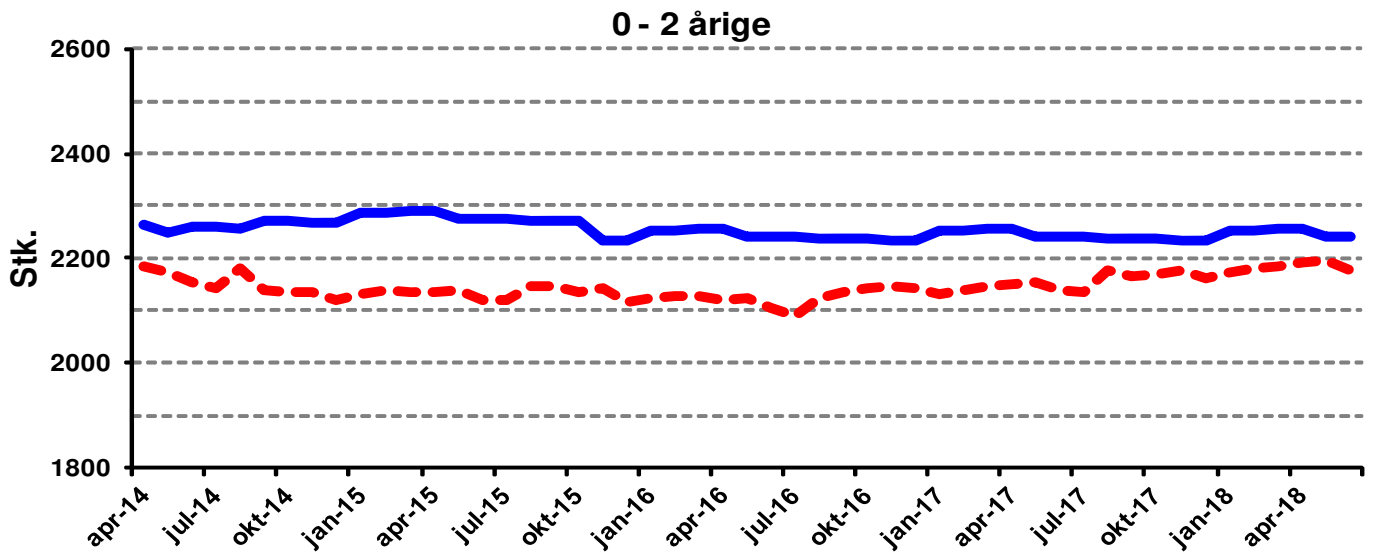
— normeret kapacitet
 - - - forventet behov

Måned	0 -2 årige			3 - 5 årige			0 - 5 årige (Stk)		
	progn. behov	norm. kapac.	afv.	progn. behov	norm. kapac.	afv.	progn. behov	norm. kapac.	afv.
apr-14	1948	1842	-106	2347	2377	30	4294	4219	-75
maj-14	1933	1842	-91	2285	2377	92	4218	4219	1
jun-14	1916	1861	-55	2152	2421	269	4067	4282	215
jul-14	1887	1861	-26	2098	2421	323	3986	4282	296
aug-14	1927	1861	-66	2056	2421	365	3983	4282	299
sep-14	1917	1861	-56	2115	2418	303	4033	4279	246
okt-14	1936	1861	-75	2146	2418	272	4083	4279	196
nov-14	1938	1861	-77	2197	2418	221	4135	4279	144
dec-14	1929	1861	-68	2239	2418	179	4168	4279	111
jan-15	1923	1861	-62	2292	2421	129	4215	4282	67
feb-15	1928	1866	-62	2342	2421	79	4269	4287	18
mar-15	1926	1866	-60	2397	2421	24	4323	4287	-36
apr-15	1937	1866	-71	2370	2421	51	4307	4287	-20
maj-15	1936	1866	-70	2289	2421	132	4225	4287	62
jun-15	1927	1861	-66	2145	2421	276	4071	4282	211
jul-15	1929	1861	-68	2057	2421	364	3986	4282	296
aug-15	1955	1861	-94	2021	2421	400	3976	4282	306
sep-15	1951	1861	-90	2076	2418	342	4027	4279	252
okt-15	1948	1933	-15	2130	2484	354	4078	4417	339
nov-15	1936	1917	-19	2188	2479	291	4124	4396	272
dec-15	1904	1917	13	2244	2479	235	4148	4396	248
jan-16	1928	1917	-11	2288	2482	194	4216	4399	183
feb-16	1949	1922	-27	2325	2482	157	4274	4404	130
mar-16	1957	1922	-35	2374	2482	108	4331	4404	73
apr-16	1966	1922	-44	2354	2482	128	4320	4404	84
maj-16	1977	1922	-55	2269	2482	213	4246	4404	158
jun-16	1952	1917	-35	2148	2482	334	4100	4399	299
jul-16	1958	1917	-41	2064	2482	418	4023	4399	376
aug-16	1993	1917	-76	2026	2482	456	4019	4399	380
sep-16	1996	1917	-79	2076	2479	403	4072	4396	324
okt-16	1998	1917	-81	2128	2479	351	4126	4396	270
nov-16	1998	1917	-81	2176	2479	303	4175	4396	221
dec-16	1975	1917	-58	2225	2479	254	4199	4396	197
jan-17	1973	1971	-2	2295	2548	253	4269	4519	250
feb-17	1994	1976	-18	2334	2548	214	4328	4524	196
mar-17	2004	1976	-28	2383	2548	165	4387	4524	137
apr-17	2018	1976	-42	2358	2548	190	4376	4524	148
maj-17	2022	1976	-46	2279	2548	269	4301	4524	223
jun-17	2009	1971	-38	2145	2548	403	4154	4519	365
jul-17	2009	1971	-38	2067	2548	481	4076	4519	443
aug-17	2047	1971	-76	2027	2548	521	4073	4519	446
sep-17	2046	1971	-75	2082	2545	463	4128	4516	388
okt-17	2056	1971	-85	2128	2545	417	4184	4516	332
nov-17	2054	1971	-83	2180	2545	365	4234	4516	282
dec-17	2031	1971	-60	2229	2545	316	4260	4516	256
jan-18	2054	1971	-83	2279	2548	269	4333	4519	186
feb-18	2068	1976	-92	2326	2548	222	4394	4524	130
mar-18	2072	1976	-96	2384	2548	164	4456	4524	68
apr-18	2085	1976	-109	2361	2548	187	4446	4524	78
maj-18	2088	1976	-112	2284	2548	264	4372	4524	152
jun-18	2074	1971	-103	2150	2548	398	4224	4519	295



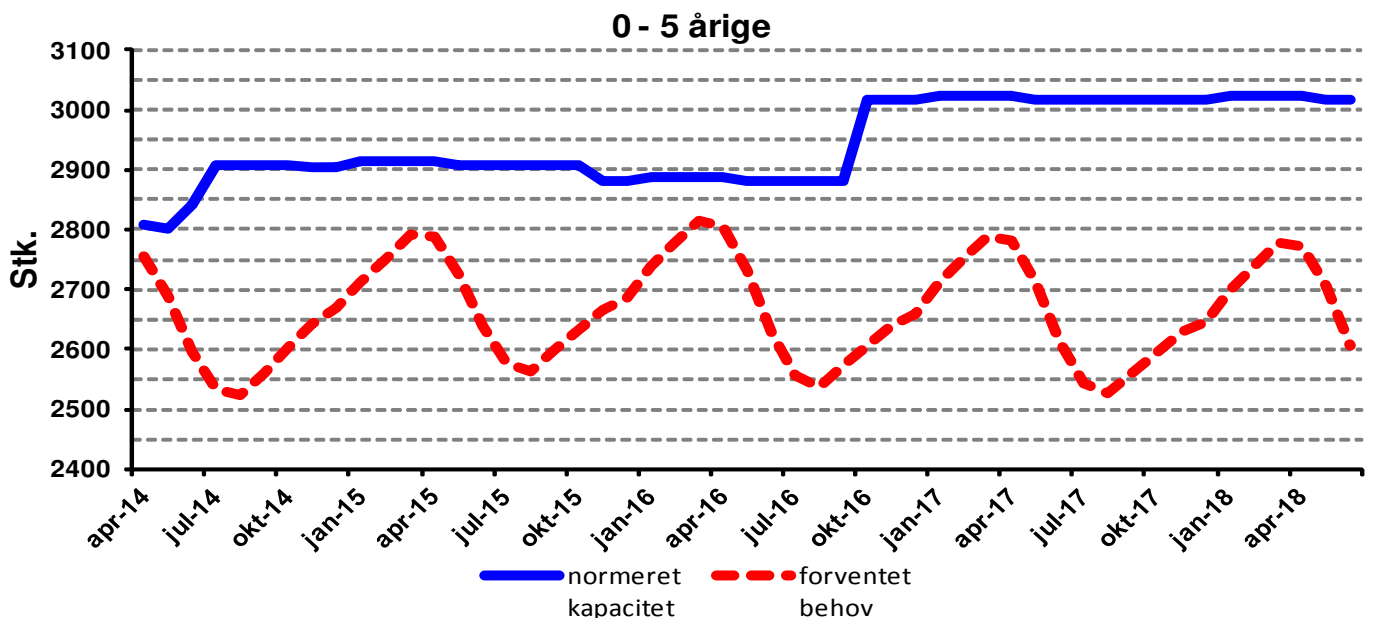
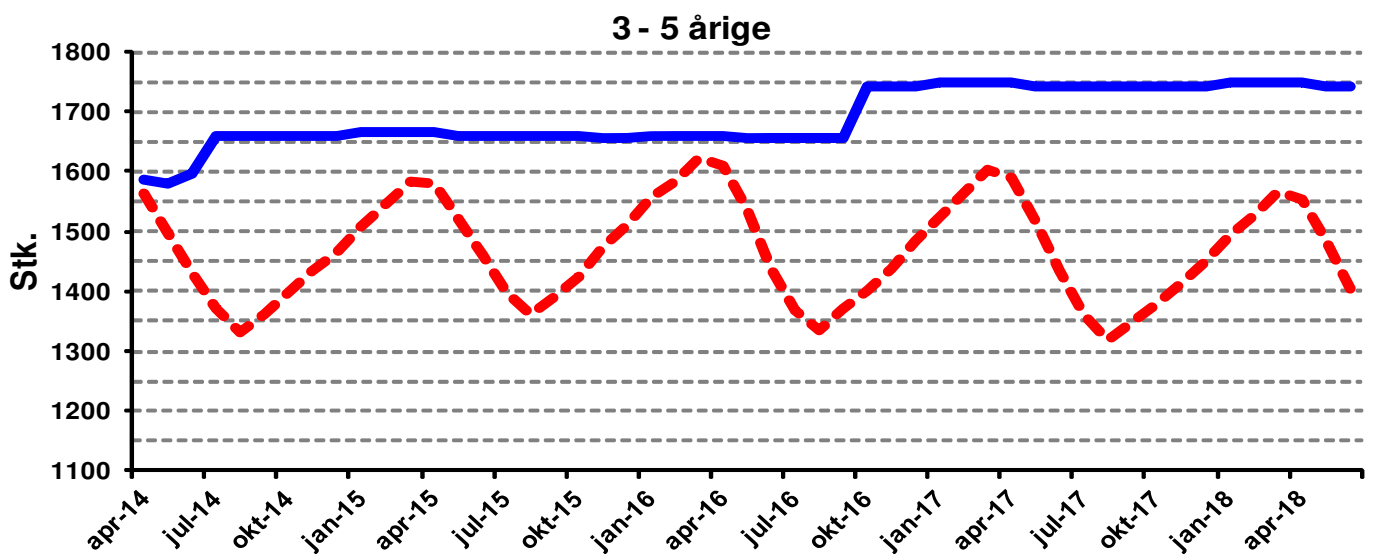
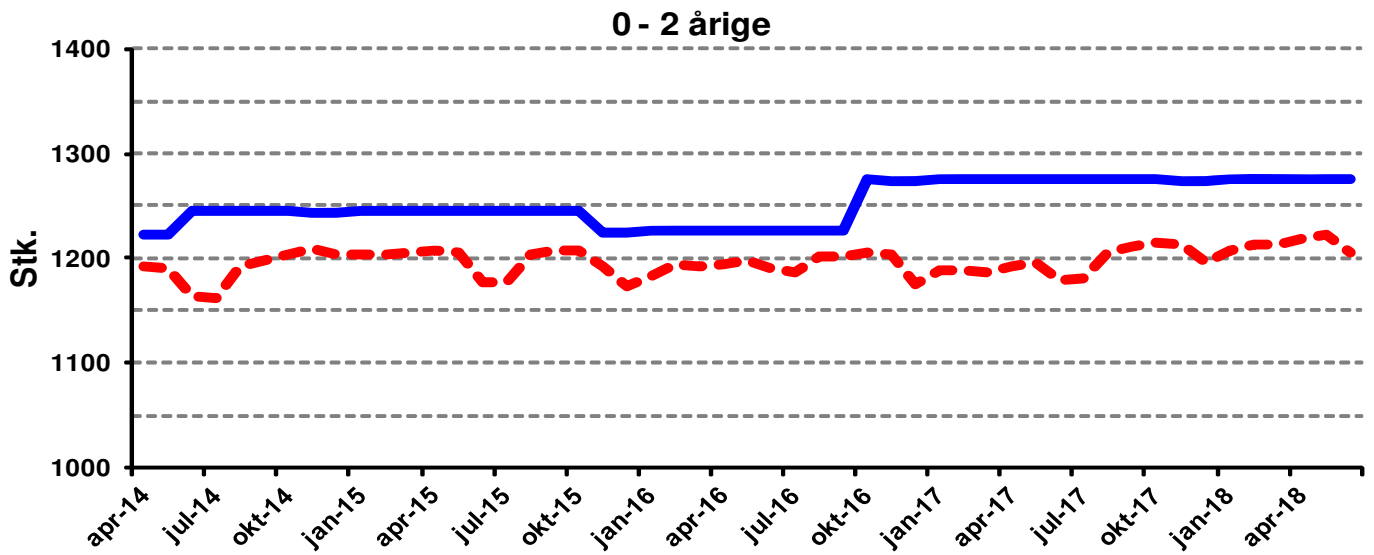
— normeret kapacitet
 - - - forventet behov

Måned	0 -2 årige			3 - 5 årige			0 - 5 årige (Stk)		
	progn. behov	norm. kapac.	afv.	progn. behov	norm. kapac.	afv.	progn. behov	norm. kapac.	afv.
apr-14	1311	1319	8	1942	1930	-12	3253	3249	-4
maj-14	1322	1319	-3	1850	1924	74	3172	3243	71
jun-14	1307	1319	12	1732	1924	192	3039	3243	204
jul-14	1315	1314	-1	1645	1918	273	2960	3232	272
aug-14	1337	1314	-23	1589	1918	329	2926	3232	306
sep-14	1335	1314	-21	1648	1918	270	2982	3232	250
okt-14	1337	1314	-23	1700	1918	218	3037	3232	195
nov-14	1346	1314	-32	1745	1918	173	3091	3232	141
dec-14	1345	1314	-31	1786	1918	132	3131	3232	101
jan-15	1347	1314	-33	1835	1924	89	3183	3238	55
feb-15	1336	1314	-22	1894	1924	30	3230	3238	8
mar-15	1344	1319	-25	1936	1930	-6	3280	3249	-31
apr-15	1349	1319	-30	1909	1930	21	3258	3249	-9
maj-15	1352	1319	-33	1830	1924	94	3182	3243	61
jun-15	1344	1391	47	1711	1936	225	3055	3327	272
jul-15	1341	1386	45	1641	1918	277	2982	3304	322
aug-15	1369	1386	17	1580	1918	338	2949	3304	355
sep-15	1377	1386	9	1624	1918	294	3002	3304	302
okt-15	1378	1386	8	1674	1918	244	3052	3304	252
nov-15	1366	1374	8	1736	1913	177	3102	3287	185
dec-15	1338	1374	36	1798	1913	115	3136	3287	151
jan-16	1363	1374	11	1834	1919	85	3197	3293	96
feb-16	1363	1374	11	1888	1919	31	3251	3293	42
mar-16	1366	1379	13	1938	1925	-13	3304	3304	0
apr-16	1378	1379	1	1903	1925	22	3282	3304	22
maj-16	1370	1379	9	1832	1919	87	3202	3298	96
jun-16	1359	1379	20	1712	1931	219	3072	3310	238
jul-16	1366	1374	8	1629	1913	284	2995	3287	292
aug-16	1390	1374	-16	1571	1913	342	2960	3287	327
sep-16	1386	1374	-12	1628	1913	285	3014	3287	273
okt-16	1380	1374	-6	1687	1913	226	3067	3287	220
nov-16	1389	1374	-15	1729	1913	184	3118	3287	169
dec-16	1369	1374	5	1785	1913	128	3154	3287	133
jan-17	1369	1374	5	1847	1919	72	3216	3293	77
feb-17	1382	1374	-8	1887	1919	32	3270	3293	23
mar-17	1398	1379	-19	1925	1925	0	3323	3304	-19
apr-17	1407	1379	-28	1895	1925	30	3302	3304	2
maj-17	1409	1379	-30	1815	1919	104	3225	3298	73
jun-17	1400	1379	-21	1696	1931	235	3096	3310	214
jul-17	1405	1374	-31	1617	1913	296	3021	3287	266
aug-17	1430	1374	-56	1559	1913	354	2989	3287	298
sep-17	1432	1374	-58	1612	1913	301	3043	3287	244
okt-17	1432	1374	-58	1664	1913	249	3096	3287	191
nov-17	1434	1374	-60	1713	1913	200	3147	3287	140
dec-17	1418	1374	-44	1765	1913	148	3183	3287	104
jan-18	1432	1374	-58	1813	1919	106	3245	3293	48
feb-18	1430	1374	-56	1870	1919	49	3300	3293	-7
mar-18	1436	1379	-57	1919	1925	6	3355	3304	-51
apr-18	1444	1379	-65	1891	1925	34	3335	3304	-31
maj-18	1446	1379	-67	1814	1919	105	3261	3298	37
jun-18	1436	1379	-57	1699	1931	232	3135	3310	175



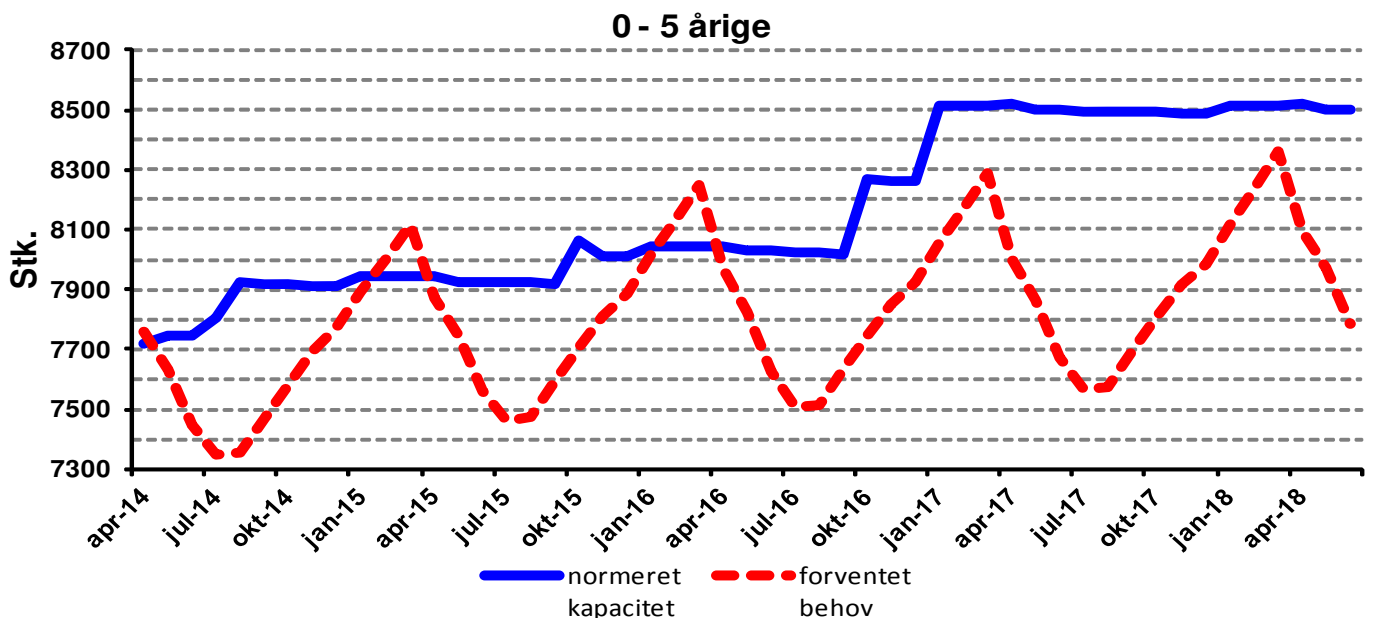
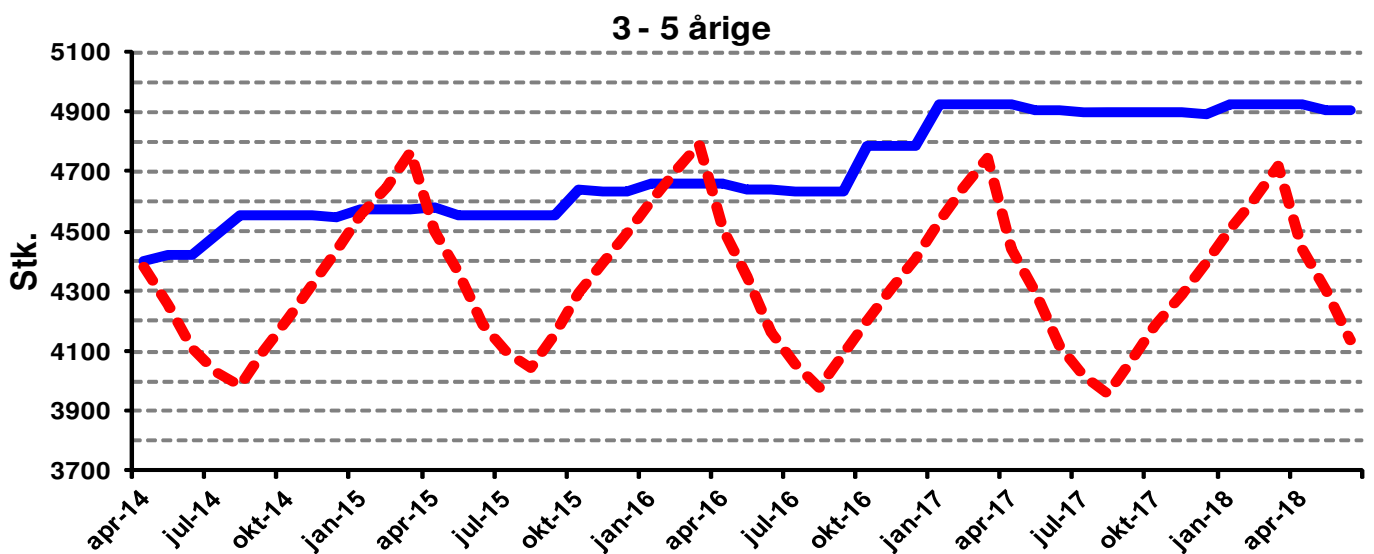
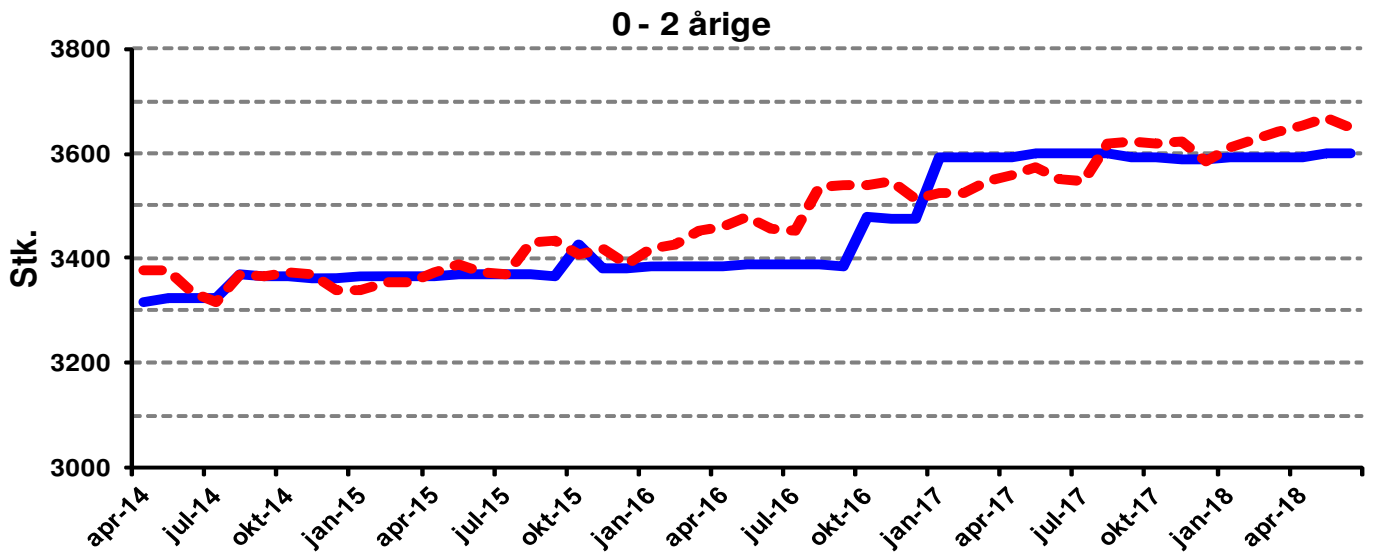
— normeret kapacitet - - - - - forventet behov

Måned	0 -2 årige			3 - 5 årige			0 - 5 årige (Stk)		
	progn. behov	norm. kapac.	afv.	progn. behov	norm. kapac.	afv.	progn. behov	norm. kapac.	afv.
apr-14	2186	2265	79	3481	3635	154	5667	5900	233
maj-14	2172	2250	78	3358	3733	375	5530	5983	453
jun-14	2153	2262	109	3145	3733	588	5299	5995	696
jul-14	2143	2262	119	3025	3733	708	5168	5995	827
aug-14	2179	2258	79	2974	3733	759	5153	5991	838
sep-14	2138	2270	132	3098	3755	657	5236	6025	789
okt-14	2136	2270	134	3179	3755	576	5315	6025	710
nov-14	2136	2268	132	3266	3755	489	5401	6023	622
dec-14	2119	2268	149	3345	3755	410	5464	6023	559
jan-15	2130	2285	155	3419	3767	348	5550	6052	502
feb-15	2140	2285	145	3494	3767	273	5635	6052	417
mar-15	2134	2289	155	3588	3767	179	5723	6056	333
apr-15	2135	2289	154	3560	3767	207	5695	6056	361
maj-15	2140	2274	134	3404	3755	351	5543	6029	486
jun-15	2121	2274	153	3173	3755	582	5294	6029	735
jul-15	2118	2274	156	3037	3755	718	5155	6029	874
aug-15	2148	2270	122	2986	3755	769	5134	6025	891
sep-15	2145	2270	125	3073	3755	682	5218	6025	807
okt-15	2136	2270	134	3166	3755	589	5302	6025	723
nov-15	2144	2234	90	3242	3750	508	5386	5984	598
dec-15	2115	2234	119	3334	3750	416	5448	5984	536
jan-16	2124	2251	127	3415	3762	347	5538	6013	475
feb-16	2126	2251	125	3498	3762	264	5624	6013	389
mar-16	2126	2255	129	3586	3762	176	5712	6017	305
apr-16	2120	2255	135	3560	3762	202	5680	6017	337
maj-16	2124	2240	116	3395	3750	355	5519	5990	471
jun-16	2104	2240	136	3154	3750	596	5258	5990	732
jul-16	2090	2240	150	3021	3750	729	5111	5990	879
aug-16	2126	2236	110	2957	3750	793	5083	5986	903
sep-16	2133	2236	103	3033	3750	717	5166	5986	820
okt-16	2141	2236	95	3108	3750	642	5249	5986	737
nov-16	2146	2234	88	3185	3750	565	5331	5984	653
dec-16	2142	2234	92	3251	3750	499	5393	5984	591
jan-17	2130	2251	121	3355	3762	407	5485	6013	528
feb-17	2140	2251	111	3433	3762	329	5572	6013	441
mar-17	2145	2255	110	3516	3762	246	5661	6017	356
apr-17	2152	2255	103	3479	3762	283	5631	6017	386
maj-17	2154	2240	86	3319	3750	431	5472	5990	518
jun-17	2138	2240	102	3075	3750	675	5213	5990	777
jul-17	2136	2240	104	2934	3750	816	5069	5990	921
aug-17	2175	2236	61	2868	3750	882	5044	5986	942
sep-17	2167	2236	69	2961	3750	789	5128	5986	858
okt-17	2171	2236	65	3042	3750	708	5212	5986	774
nov-17	2177	2234	57	3118	3750	632	5296	5984	688
dec-17	2163	2234	71	3194	3750	556	5357	5984	627
jan-18	2172	2251	79	3279	3762	483	5451	6013	562
feb-18	2181	2251	70	3359	3762	403	5541	6013	472
mar-18	2183	2255	72	3449	3762	313	5632	6017	385
apr-18	2192	2255	63	3418	3762	344	5610	6017	407
maj-18	2194	2240	46	3270	3750	480	5464	5990	526
jun-18	2179	2240	61	3041	3750	709	5220	5990	770



— normeret kapacitet - - - - - forventet behov

Måned	0 -2 årige			3 - 5 årige			0 - 5 årige (Stk)		
	progn. behov	norm. kapac.	afv.	progn. behov	norm. kapac.	afv.	progn. behov	norm. kapac.	afv.
apr-14	1192	1222	30	1562	1587	25	2754	2809	55
maj-14	1190	1222	32	1498	1581	83	2688	2803	115
jun-14	1163	1246	83	1432	1595	163	2595	2841	246
jul-14	1161	1246	85	1372	1661	289	2534	2907	373
aug-14	1192	1246	54	1330	1661	331	2522	2907	385
sep-14	1199	1246	47	1361	1661	300	2560	2907	347
okt-14	1204	1246	42	1398	1661	263	2601	2907	306
nov-14	1209	1244	35	1433	1661	228	2642	2905	263
dec-14	1203	1244	41	1466	1661	195	2669	2905	236
jan-15	1203	1246	43	1508	1667	159	2711	2913	202
feb-15	1204	1246	42	1547	1667	120	2751	2913	162
mar-15	1206	1246	40	1584	1667	83	2790	2913	123
apr-15	1206	1246	40	1580	1667	87	2787	2913	126
maj-15	1206	1246	40	1520	1661	141	2726	2907	181
jun-15	1177	1246	69	1461	1661	200	2638	2907	269
jul-15	1178	1246	68	1398	1661	263	2576	2907	331
aug-15	1203	1246	43	1361	1661	300	2564	2907	343
sep-15	1208	1246	38	1391	1661	270	2598	2907	309
okt-15	1207	1246	39	1425	1661	236	2632	2907	275
nov-15	1193	1225	32	1474	1655	181	2667	2880	213
dec-15	1174	1225	51	1511	1655	144	2685	2880	195
jan-16	1182	1227	45	1556	1661	105	2739	2888	149
feb-16	1194	1227	33	1583	1661	78	2777	2888	111
mar-16	1192	1227	35	1623	1661	38	2816	2888	72
apr-16	1194	1227	33	1611	1661	50	2805	2888	83
maj-16	1197	1227	30	1535	1655	120	2733	2882	149
jun-16	1190	1227	37	1439	1655	216	2629	2882	253
jul-16	1187	1227	40	1369	1655	286	2556	2882	326
aug-16	1201	1227	26	1336	1655	319	2537	2882	345
sep-16	1201	1227	26	1371	1655	284	2572	2882	310
okt-16	1205	1275	70	1401	1743	342	2606	3018	412
nov-16	1203	1273	70	1437	1743	306	2640	3016	376
dec-16	1175	1273	98	1484	1743	259	2659	3016	357
jan-17	1188	1275	87	1523	1749	226	2711	3024	313
feb-17	1188	1275	87	1562	1749	187	2750	3024	274
mar-17	1187	1275	88	1603	1749	146	2789	3024	235
apr-17	1192	1275	83	1589	1749	160	2781	3024	243
maj-17	1196	1275	79	1516	1743	227	2712	3018	306
jun-17	1179	1275	96	1433	1743	310	2613	3018	405
jul-17	1180	1275	95	1362	1743	381	2542	3018	476
aug-17	1206	1275	69	1319	1743	424	2525	3018	493
sep-17	1211	1275	64	1349	1743	394	2559	3018	459
okt-17	1215	1275	60	1378	1743	365	2594	3018	424
nov-17	1214	1273	59	1414	1743	329	2628	3016	388
dec-17	1197	1273	76	1449	1743	294	2646	3016	370
jan-18	1207	1275	68	1493	1749	256	2700	3024	324
feb-18	1213	1275	62	1527	1749	222	2740	3024	284
mar-18	1214	1275	61	1566	1749	183	2780	3024	244
apr-18	1219	1275	56	1554	1749	195	2773	3024	251
maj-18	1223	1275	52	1482	1743	261	2705	3018	313
jun-18	1205	1275	70	1403	1743	340	2608	3018	410



— normeret kapacitet - - - forventet behov

Måned	0 -2 årige			3 - 5 årige			0 - 5 årige (Stk)		
	progn. behov	norm. kapac.	afv.	progn. behov	norm. kapac.	afv.	progn. behov	norm. kapac.	afv.
apr-14	3376	3317	-59	4384	4404	20	7760	7721	-39
maj-14	3375	3322	-53	4258	4424	166	7634	7746	112
jun-14	3337	3322	-15	4110	4424	314	7447	7746	299
jul-14	3316	3322	6	4028	4486	458	7344	7808	464
aug-14	3369	3370	1	3984	4552	568	7353	7922	569
sep-14	3367	3365	-2	4101	4552	451	7468	7917	449
okt-14	3372	3365	-7	4208	4552	344	7580	7917	337
nov-14	3368	3360	-8	4324	4552	228	7692	7912	220
dec-14	3339	3360	21	4436	4549	113	7774	7909	135
jan-15	3338	3365	27	4551	4577	26	7889	7942	53
feb-15	3353	3365	12	4649	4577	-72	8002	7942	-60
mar-15	3355	3365	10	4765	4577	-188	8119	7942	-177
apr-15	3373	3365	-8	4501	4580	79	7874	7945	71
maj-15	3386	3370	-16	4362	4556	194	7748	7926	178
jun-15	3374	3370	-4	4188	4556	368	7562	7926	364
jul-15	3368	3370	2	4095	4552	457	7462	7922	460
aug-15	3429	3370	-59	4044	4552	508	7473	7922	449
sep-15	3433	3365	-68	4158	4552	394	7590	7917	327
okt-15	3407	3425	18	4295	4640	345	7702	8065	363
nov-15	3420	3379	-41	4392	4634	242	7812	8013	201
dec-15	3387	3379	-8	4495	4631	136	7883	8010	127
jan-16	3417	3384	-33	4598	4659	61	8015	8043	28
feb-16	3427	3384	-43	4703	4659	-44	8130	8043	-87
mar-16	3453	3384	-69	4795	4659	-136	8248	8043	-205
apr-16	3461	3384	-77	4508	4662	154	7969	8046	77
maj-16	3478	3389	-89	4348	4638	290	7826	8027	201
jun-16	3458	3389	-69	4166	4638	472	7624	8027	403
jul-16	3453	3389	-64	4056	4634	578	7509	8023	514
aug-16	3535	3389	-146	3977	4634	657	7512	8023	511
sep-16	3539	3384	-155	4092	4634	542	7631	8018	387
okt-16	3541	3480	-61	4203	4788	585	7744	8268	524
nov-16	3549	3475	-74	4306	4788	482	7855	8263	408
dec-16	3513	3475	-38	4411	4785	374	7924	8260	336
jan-17	3524	3594	70	4532	4923	391	8056	8517	461
feb-17	3524	3594	70	4649	4923	274	8172	8517	345
mar-17	3547	3594	47	4744	4923	179	8291	8517	226
apr-17	3559	3594	35	4443	4926	483	8002	8520	518
maj-17	3573	3599	26	4293	4902	609	7866	8501	635
jun-17	3552	3599	47	4120	4902	782	7672	8501	829
jul-17	3546	3599	53	4020	4898	878	7566	8497	931
aug-17	3619	3599	-20	3956	4898	942	7574	8497	923
sep-17	3624	3594	-30	4070	4898	828	7693	8492	799
okt-17	3618	3594	-24	4188	4898	710	7806	8492	686
nov-17	3623	3589	-34	4292	4898	606	7915	8487	572
dec-17	3585	3589	4	4397	4895	498	7982	8484	502
jan-18	3610	3594	-16	4507	4923	416	8117	8517	400
feb-18	3628	3594	-34	4610	4923	313	8238	8517	279
mar-18	3642	3594	-48	4720	4923	203	8362	8517	155
apr-18	3654	3594	-60	4440	4926	486	8094	8520	426
maj-18	3669	3599	-70	4301	4902	601	7970	8501	531
jun-18	3648	3599	-49	4138	4902	764	7786	8501	715