

Medborgerskabsundersøgelsen blandt unge københavnere 2021

Diskrimination



Indhold

1. Hovedkonklusioner
2. Hyppighed af oplevet diskrimination
3. Baggrund for diskrimination
4. Hvordan og hvor er diskrimination fundet sted
5. Diskrimination over tid
6. Om undersøgelsen, metode og datagrundlag

Om rapporten

Undersøgelsen er foretaget blandt 18-29-årige borgere bosiddende i Københavns Kommune, hvor 3.433 har besvaret spørgeskemaet. Denne rapport er én ud fire rapporter, som hver især afdækker afgrænsede temaer, der alle har indgået i den samlede spørgeskemaundersøgelse.

De øvrige temarapporter afdækker:

- 1) Social kontrol
- 2) Demokrati, politik og politisk deltagelse
- 3) Socialt bedrageri, kriminalitet samt kulturelle og religiøse traditioner

Ikke-signifikante resultater er skraverede i rapportens diagrammer.

1. Hovedkonklusioner



Hyppighed

- 48 pct. af unge københavnere med en ikke-vestlig oprindelse og 22 pct. med en dansk/vestlig oprindelse har følt sig diskrimineret inden for det seneste år.
- Signifikant flere kvinder (34 pct.) end mænd (18 pct.) har følt sig diskrimineret inden for det seneste år. Denne forskel på baggrund af køn gør sig særligt gældende inden for gruppen af unge med dansk/vestlig oprindelse, hvor 32 pct. af kvinder og 11 pct. af mænd har følt sig diskrimineret inden for det sidste år.
- Inden for gruppen af unge med ikke-vestlig oprindelse er der signifikant flere, som er bosat i udsatte boligområder (54 pct.), som har følt sig diskrimineret end blandt unge bosat uden for udsatte boligområder (45 pct.).



Baggrund for diskriminationen

- Der findes en signifikant forskel i andelen, der oplever diskrimination på baggrund af etnicitet. Her oplever 72 pct. af personer med ikke-vestlig oprindelse diskrimination mod 19 pct. blandt personer med dansk/vestlig oprindelse. Den samme store forskel findes ved diskrimination på baggrund af religion, hvor andelen er hhv. 35 pct. blandt personer med ikke-vestlig oprindelse og 6 pct. blandt personer med dansk/vestlig oprindelse.
- Signifikant flere unge københavnere med dansk/vestlig oprindelse oplever diskrimination på baggrund af alder (26 pct.), seksualitet (14 pct.) og handicap (8 pct.) sammenlignet med personer med en ikke-vestlig oprindelse, hvor andelen er 8 pct. for aldersdiskrimination, 5 pct. for diskrimination på baggrund af seksualitet og 1 pct. for handicapdiskrimination.



Hvordan og hvor findes diskriminationen

- Af de unge københavnere, som inden for det seneste år har følt sig diskrimineret, har 42 pct. angivet, at det er foregået på arbejdspladsen.
- Der findes signifikant flere af ikke-vestlig oprindelse, som har oplevet diskrimination i offentlige transportmidler (45 pct.), butikker (34 pct.) og i forbindelse med ansøgninger (30 pct.) sammenlignet med borgere med dansk/vestlig oprindelse, hvor andelen er hhv. 24 pct., 19 pct. og 16 pct.
- Der er signifikant flere kvinder (43 pct.) end mænd (34 pct.), som inden for det seneste år har oplevet diskrimination på arbejdspladsen.

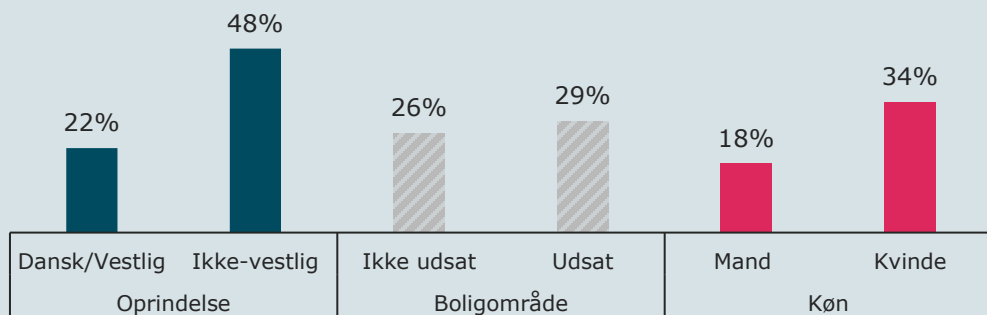
2. Hyppighed af oplevet diskrimination

27 pct. har inden for det seneste år følt sig diskrimineret. Blandt personer med ikke-vestlig oprindelse er andelen 48 pct.

Figuren nederst til venstre viser en stor signifikant forskel, hvor 48 pct. af unge københavnere med en ikke-vestlig oprindelse og 22 pct. med en dansk/vestlig oprindelse har følt sig diskrimineret inden for det seneste år. Derudover viser figuren også, at signifikant flere kvinder (34 pct.) end mænd (18 pct.) har følt sig diskrimineret inden for det seneste år. Denne forskel på baggrund af køn gør sig særligt gældende inden for gruppen af unge med dansk/vestlig oprindelse, hvor 32 pct. af kvinder og 11 pct. af mænd har følt sig diskrimineret inden for det sidste år. Inden for gruppen af unge med ikke-vestlig oprindelse er der ikke signifikant forskel på mænd og kvinder. Figuren viser desuden, at der overordnet set ikke er signifikant forskel på baggrund af boligområde. Inden for gruppen af unge med ikke-vestlig oprindelse er der dog signifikant flere, som er bosat i udsatte boligområder (54 pct.), som har følt sig diskrimineret end blandt unge bosat uden for udsatte boligområder (45 pct.)

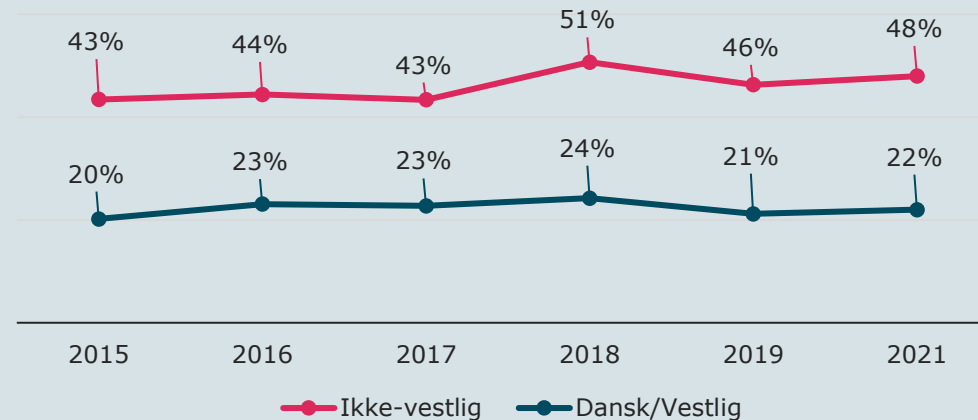
Figuren nederst til højre viser udviklingen i andelen af unge københavnere, som har følt sig diskrimineret inden for det sidste år. Der er i år 2021 signifikant flere med ikke-vestlig oprindelse end i år 2015 og 2017, som har følt sig diskrimineret på grund af enten deres køn, alder, religion, udseende, etniske oprindelse eller andet.

Andel som inden for det sidste år har følt sig diskrimineret på grund af deres køn, alder, religion, udseende, etniske oprindelse eller andet



Insignifikante resultater er skraverede i figuren. Disse resultater er medtaget, da de er vurderet interessante i betydningen, at der ikke er nogen forskel mellem resultater, hvor en forskel kunne være forventelig eller ved, at der er en forskel af en størrelse, der kan indikere en tendens til forskel selvom den ikke er statistisk signifikant.

Andel som inden for det sidste år har følt sig diskrimineret



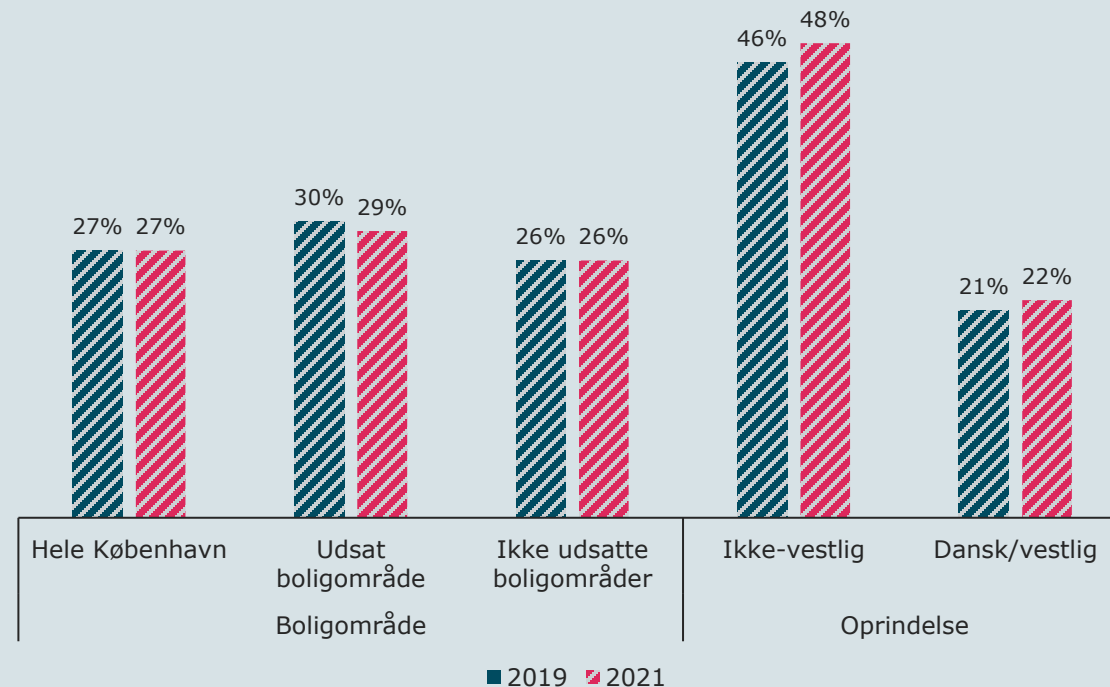
2. Hyppighed af oplevet diskrimination (fortsat)

Der findes ingen signifikante udviklinger fra 2019 til 2021 inden for de enkelte grupper

Der findes i undersøgelsen gennemført i 2021 de samme forskelle mellem de forskellige oprindelsesgrupper, som der fandtes i 2019. Eksempelvis findes der, at signifikant flere med ikke-vestlig oprindelse (48 pct.) har oplevet diskrimination sammenlignet med andelen blandt personer med dansk/vestlig oprindelse (22 pct.).

Andelen for personer bosat i udsatte boligområder (29 pct.) sammenlignet med andelen for personer bosat i ikke-udsatte boligområder (26 pct.) ligner ligeledes tallene fra 2019, hvorfor der ikke findes nogle signifikante udviklinger over årene.

Udviklingen i andelen som inden for det sidste år har følt sig diskrimineret på grund af deres køn, alder, religion, udseende, etniske oprindelse eller andet



Insignifikante resultater er skraverede i figuren. Disse resultater er medtaget, da de er vurderet interessante i betydningen, at der ikke er nogen forskel mellem resultater, hvor en forskel kunne være forventelig eller ved, at der er en forskel af en størrelse, der kan indikere en tendens til forskel selvom den ikke er statistisk signifikant

3. Baggrund for diskrimination

Blandt de personer, som har følt sig diskrimineret, har 51 pct. følt sig diskrimineret på baggrund af deres køn

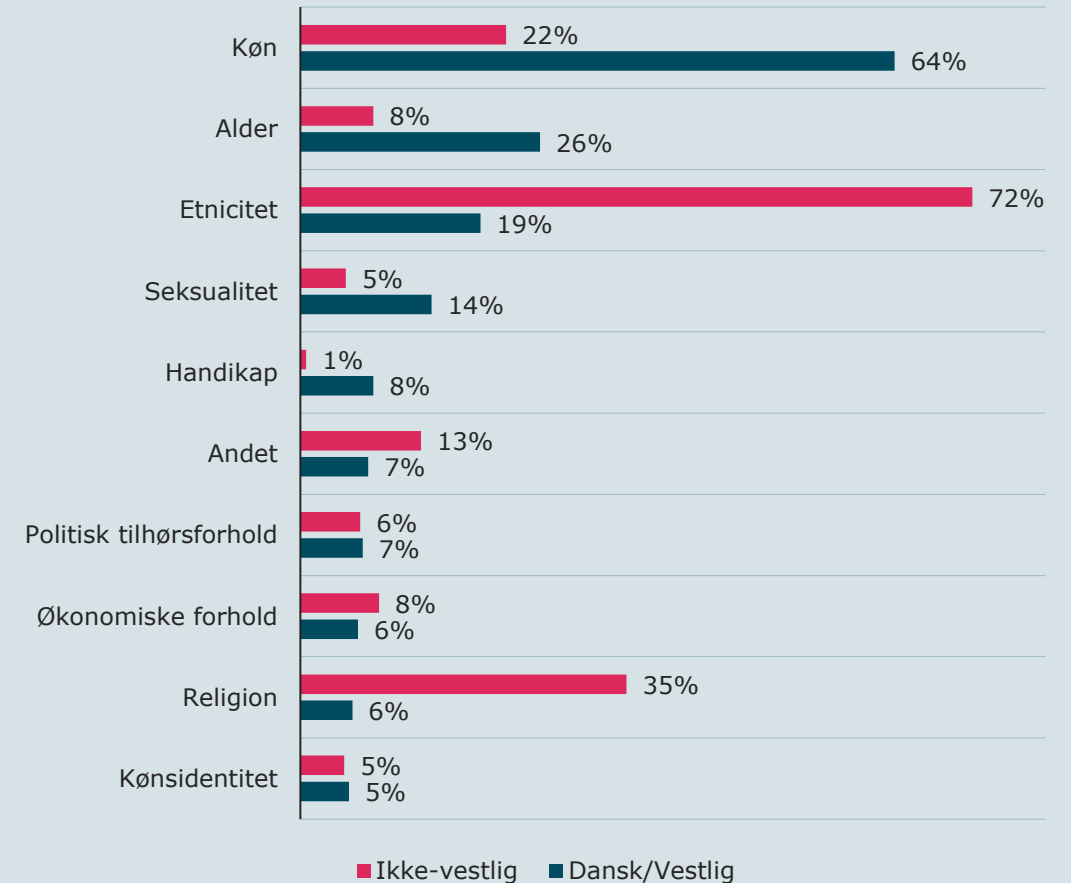
Undersøgelsen viser, at blandt unge københavnere, som har følt sig diskrimineret, har 51 pct. følt sig diskrimineret på grund af deres køn. Figuren til venstre viser dertil, at det i højere grad er blandt unge københavnere med dansk/vestlig oprindelse (64 pct.), at der opleves kønsdiskrimination end blandt personer ikke-vestlig oprindelse (22 pct.). Derudover er der signifikant flere kvinder (51 pct.) end mænd (12 pct.), der oplever diskrimination på baggrund af køn.

Figuren til højre viser også en stor signifikant forskel i andelen, der oplever diskrimination på baggrund af etnicitet. Her oplever 72 pct. af personer med ikke-vestlig oprindelse diskrimination mod 19 pct. blandt personer med dansk/vestlig oprindelse. Den samme store forskel findes ved diskrimination på baggrund af religion, hvor andelen er hhv. 35 pct. blandt personer med vestlig oprindelse og 6 pct. blandt personer med dansk/vestlig oprindelse.

Signifikant flere unge københavnere med dansk/vestlig oprindelse oplever derudover diskrimination på baggrund af alder (26 pct.), seksualitet (14 pct.) og handicap (8 pct.) sammenlignet med personer med en ikke-vestlig oprindelse, hvor andelen er 8 pct. for aldersdiskrimination, 5 pct. for diskrimination på baggrund af seksualitet og 1 pct. for handicapdiskrimination.

Der findes endvidere signifikant flere bosat i udsatte boligområder, der oplever diskrimination på baggrund af etnicitet (62 pct.) og religion (33 pct.) end personer bosat uden for disse områder, hvor andelen er 49 pct. for etnicitet og 20 pct. for religion.

På hvilken baggrund blev du diskrimineret?



4. Hvordan og hvor findes diskrimination

42 pct. af unge københavnere, som har følt sig diskrimineret, har oplevet diskriminationen på arbejdspladsen

Af de unge københavnere, som inden for det seneste år har følt sig diskrimineret, har 42 pct. angivet, at det er foregået på arbejdspladsen.

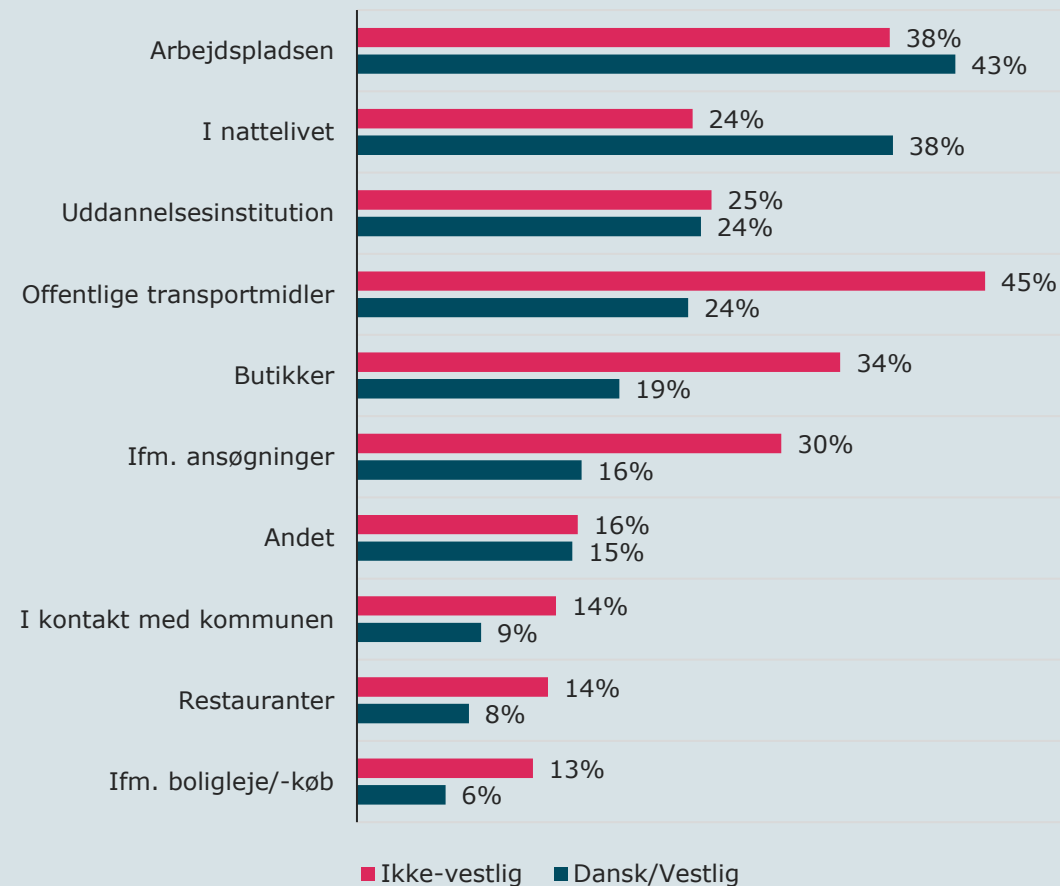
Signifikant flere med dansk/vestlig oprindelse (38 pct.) har angivet at være blevet diskrimineret i nattelivet sammenlignet med personer af ikke-vestlig oprindelse (24 pct.).

Omvendt findes der signifikant flere med ikke-vestlig oprindelse, som har oplevet diskrimination i offentlige transportmidler (45 pct.), butikker (34 pct.) og i forbindelse med ansøgninger (30 pct.) sammenlignet med borgere med dansk/vestlig oprindelse, hvor andelen er hhv. 24 pct., 19 pct. og 16 pct.

Derudover finder undersøgelsen, at der er signifikant flere kvinder (43 pct.) end mænd (34 pct.), som inden for det seneste år har oplevet diskrimination på arbejdspladsen. Derudover har signifikant flere mænd (15 pct.) oplevet diskrimination i forbindelse med boligleje og boligkøb.

43 pct. unge københavnere bosat i udsatte boligområder har inden for det seneste år oplevet diskrimination i offentlige transportmidler, som er signifikant flere end personer bosat uden for udsatte boligområder (34 pct.). Det samme gælder i forbindelse med ansøgninger, hvor andelen er 30 pct. i udsatte boligområder og 22 pct. i ikke-udsatte boligområder.

Hvor blev du diskrimineret?



4. Hvordan og hvor findes diskrimination

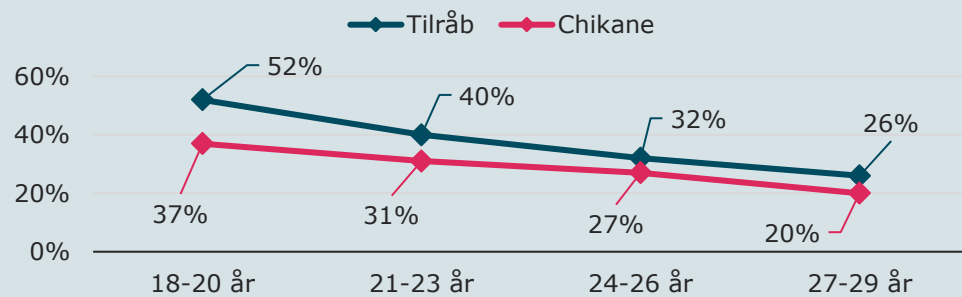
49 pct. af unge københavnere, som har følt sig diskrimineret, har oplevet at blive ignoreret eller bevidst overset

Blandt de unge københavnere, som inden for det seneste år har følt sig diskrimineret, har 49 pct. angivet, at de er blevet ignoreret eller bevidst overset. Derudover har 35 pct. oplevet tilråb, 30 pct. har oplevet ringere betjening end andre, og 29 pct. har oplevet chikane.

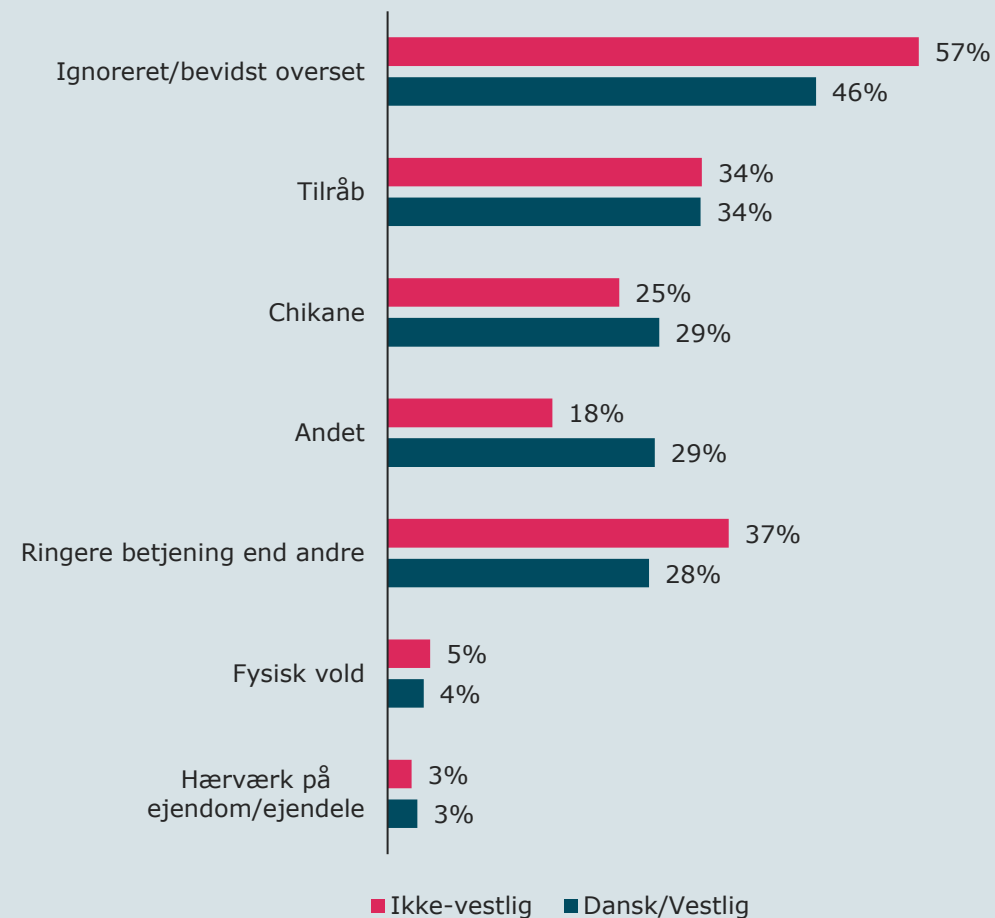
Figuren til højre viser forskellige måder, hvorpå diskriminationen er foregået på tværs af oprindelsesgrupper. Signifikant flere med ikke-vestlig oprindelse (57 pct.) end med dansk/vestlig oprindelse (46 pct.) har angivet, at de er blevet ignoreret eller bevidst overset. Det samme gælder for andelen, som har oplevet ringere betjening end andre, hvor den er 37 pct. blandt personer med ikke-vestlig oprindelse og 28 pct. blandt personer med dansk/vestlig oprindelse.

Grafen nedenfor viser, at signifikant flere blandt personer i alderen 18-20 oplever tilråb og chikane end de resterende aldersgrupper.

Tilråb og chikane fordelt på aldersgrupper blandt personer, som er blevet diskrimineret



Hvordan blev du diskrimineret?

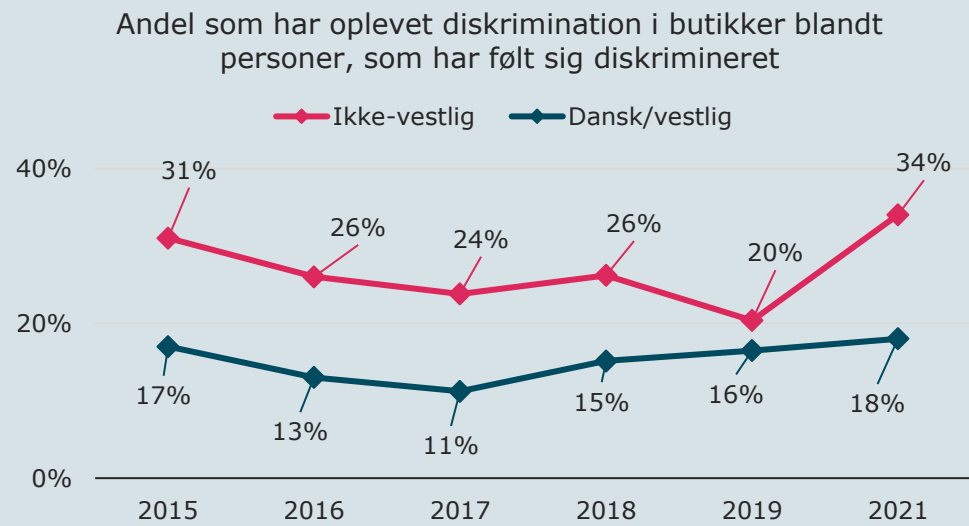


5. Diskrimination over tid

34 pct. af unge med ikke-vestlig oprindelse, som har følt sig diskrimineret, har oplevet diskrimination i butikker

Figuren nedenfor viser, at signifikant flere unge københavnere med ikke-vestlig oprindelse i 2021 (34 pct.) har angivet at have følt sig diskrimineret i butikker sammenlignet med andelen i 2019, hvor andelen var 20 pct.

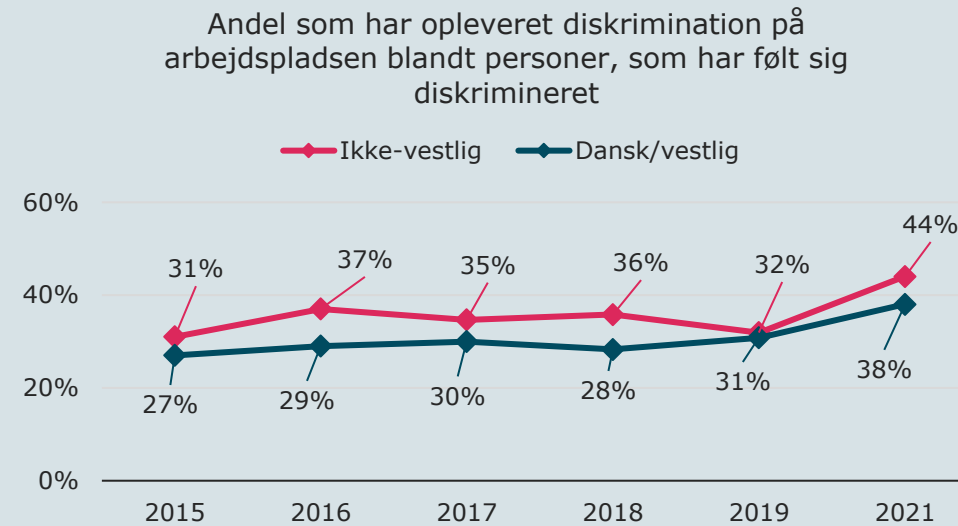
Selvom flere butikker i dele af det seneste år har været nødsaget til at holde lukket på grund af de gældende corona-restriktioner, ses der altså en stigning i andelen af unge københavnere med ikke-vestlig oprindelse, som har følt sig diskrimineret i butikker.



44 pct. af unge med ikke-vestlig oprindelse, som har følt sig diskrimineret, har oplevet diskrimination på arbejdspladsen

Både blandt unge københavnere med dansk/vestlig oprindelse og ikke-vestlig oprindelse ses en stigning i andelen af personer, der angiver at have oplevet diskrimination på arbejdspladsen, hvilket figuren nedenfor viser.

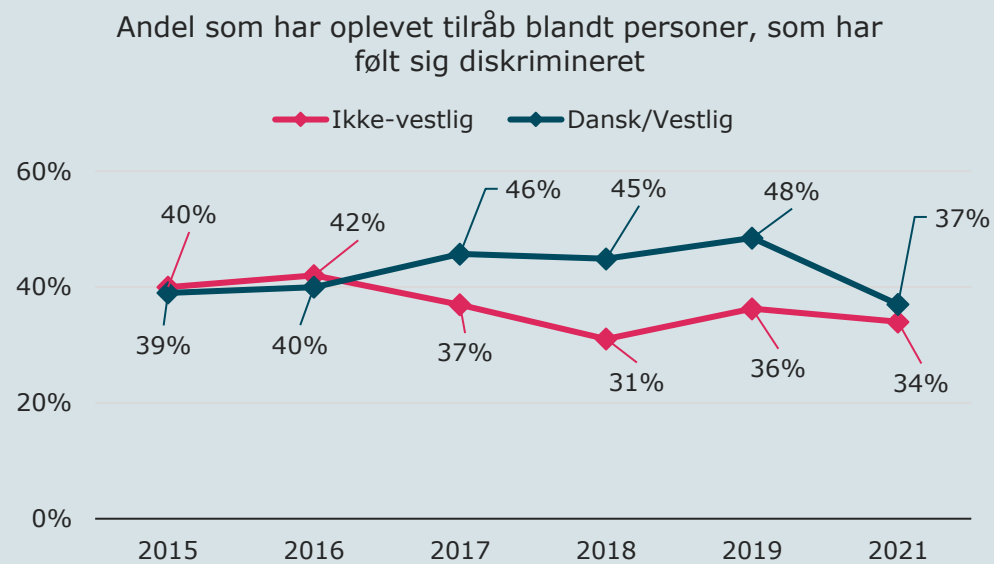
44 pct. i 2021 mod 32 pct. i 2019 har oplevet diskrimination på arbejdspladsen hos gruppen af unge københavnere med ikke-vestlig oprindelse. Blandt unge københavnere med dansk/vestlig oprindelse er denne andel steget fra 31 pct. i 2019 til 38 pct. i 2021.



5. Diskrimination over tid (fortsat)

37 pct. af de unge med dansk/vestlig oprindelse, som har følt sig diskrimineret, har oplevet tilråb

Blandt de unge københavnere, som inden for det seneste år har følt sig diskrimineret, har signifikant færre med dansk/vestlig oprindelse i 2021 oplevet tilråb (37 pct.) sammenlignet med andelen i 2017-2019, hvor denne var mellem 46-48 pct.



30 pct. af de unge med ikke-vestlig oprindelse, som har følt sig diskrimineret, har oplevet chikane

Figuren nedenfor viser, at blandt dem, som i 2021 har følt sig diskrimineret, har 30 pct. med ikke-vestlig oprindelse angivet at have oplevet chikane.

En signifikant mindre andel blandt unge med dansk/vestlig oprindelse har i 2021 angivet at have oplevet chikane (25 pct.) sammenlignet med andelen i 2019, hvor andelen var 32 pct.



5. Om undersøgelsen, metode og datagrundlag

Om undersøgelsen

Undersøgelsen er foretaget blandt 18-29-årige borgere bosiddende i Københavns Kommune. Den primære målgruppe defineres i henhold til Danmarks Statistik som personer, der har en ikke-vestlig baggrund i form af, at de er efterkommere af indvandrere, eller at de selv er indvandret til Danmark og er født i et ikke-vestligt land. 3.433 unge københavnere har besvaret spørgeskemaet svarende til en svarprocent på 35 pct. Denne rapport er udarbejdet den 16. april 2021.

Repræsentativitet

Undersøgelsen har haft fokus på at opnå en repræsentativ stikprøve. Det vil sige, at stikprøven afspejler hele populationen af alle unge københavnere. Helt præcist er populationen af 18-29-årige borgere med bopæl i Københavns Kommune således inddelt i følgende fire gensidigt udelukkende grupper, som undersøgelsens stikprøve er udtrukket efter:

- Indvandrere og efterkommere med ikke-vestlig baggrund bosat uden for udsatte bydele
- Personer med dansk eller anden vestlig oprindelse bosat uden for udsatte bydele
- Indvandrere og efterkommere med ikke-vestlig baggrund bosat i udsat bydel
- Personer med dansk eller anden vestlig oprindelse bosat i udsat bydel.

De udsatte boligområder er: Amager/Sundby, Nordvest/Ryparken, Nørrebro, Tingbjerg/Husum og Valby/Sydhavnen.

Metode

Undersøgelsen er en kvantitativ spørgeskemaundersøgelse, der er sammenlignelig med tidligere undersøgelser på området. Årets undersøgelse er i vid udstrækning identisk og sammenlignelig med kommunens medborgerskabsundersøgelser gennemført i 2015, 2016, 2017, 2018 og 2019. Dette giver konsistens over tid, så det sikres, at eventuelle forskelle i forhold til tidligere resultater reelt er udtryk for ændringer i holdninger og ikke blot forskelle i forståelsen af spørgsmålene. Spørgeskemaet kunne besvares på dansk og engelsk samt yderligere 6 fremmedsprog.

Statistisk signifikans

Når resultater ikke er statistisk signifikante på henholdsvis 90, 95 og 99 procent signifikansniveau vises dette ved skraverede søjler. Det er mest gængs praksis i samfundsvidenskaben at bruge 95 % signifikansniveau. At et resultat er statistisk signifikant på et 95 % signifikansniveau betyder, at vi med 95% sikkerhed kan udelukke, at der er tale om en tilfældighed i data.

Dataindsamling

CPR-registret er anvendt til at udtrække populationen af borgere i alderen 18-29 år i København, hvorfra stikprøven herefter er blevet udtrukket. Dertil indeholder CPR-registret borgernes fysiske bopælsadresse, som er blevet anvendt til at opdele populationen i delpopulationer. Det er baseret på statusudtræk fra CPR, december 2020. Dataindsamlingen baserer sig på en postal henvendelse, hvor medlemmer af stikprøven har modtaget et invitationsbrev. Der er endvidere blevet foretaget en omfattende rykkerprocedure via SMS og telefon for at sikre højst mulige svarprocenter.

m1b