



0%	<input type="text" value="1%"/>	100%
1 af 68. Skabelon for Voksenområdet (hvor ikke andet er nævnt, refererer §-henvisninger til Lov om social service):		
Ét svar i hver linje		
Kommunenavn:	<input type="text" value="København"/>	
Kontaktpersonens navn og direkte telefonnr (til evt. afklarende spørgsmål):	<input type="text" value="Handicappede: Karen Skjønaa: 33173291, Sindslidende: Jesper Rasmussen: 33173783"/>	
2 af 68. I hvilken region er kommunen beliggende?		
Kun ét svar		
<input type="radio"/>	Nordjylland	
<input type="radio"/>	Midtjylland	
<input type="radio"/>	Syddanmark	
<input type="radio"/>	Sjælland	
<input checked="" type="radio"/>	Hovedstaden	

0%	<input type="text" value="4%"/>	100%
3 af 68. I hvilken grad vurderer kommunen, at der er overensstemmelse mellem de overordnede politiske målsætninger på voksenområdet og de faktiske forhold i kommunen:		
Kun ét svar		
<input type="radio"/>	I høj grad	
<input checked="" type="radio"/>	I nogen grad	
<input type="radio"/>	I ringe grad	
<input type="radio"/>	Vi har ikke formuleret politiske målsætninger	
4 af 68. Kommunens uddybning heraf:		
Gerne flere linjer		
<p>Mål: Reducering af ventetiden til botilbud til handicappede og psykisk syge</p> <p>Psykisk syge: Mål er, at tilbyde psykisk syge med behov for en særlig boform, en bolig indenfor 4 måneder (gns.) fra visitationstidspunktet. Målet skal være nået 1. januar 2009. Kommunen øger i disse år kapaciteten og målet forventes opnået som planlagt.</p> <p>Handicappede: Ventetiden til handikaptilbud er endnu ikke på det ønskede niveau. På trods af en løbende udvidelse af pladskapaciteten er ventetiden fortsat høj til et botilbud. Dette som følge af, at der gennem en årrække er registreret en øget tilgang i antal handicappede borgere på ventelisten. Tilgangen har derfor været større end det antal nye boliger, der etableres.</p>		

0%	7%	100%
5 af 68. Indgår kommunalbestyrelsen i forpligtende samarbejder i henhold til § 1, stk. 1, nr. 4 og 5, i lov om forpligtende samarbejde:		defgo.net [®]
Kun ét svar		
<input type="radio"/>	Ja	
<input type="radio"/>	Nej	
6 af 68. Beskriv og vurder de forpligtende samarbejder:		
Gerne flere linjer		
Psykisk syge: Kommunen har på området vedr. psykisk syge ikke noget formaliseret samarbejde i henhold til lov om forpligtende samarbejde. Kommunen har dog et vigtigt samarbejde med de handlekommener hvor Københavnske bocentre er placeret.		
7 af 68. Beskriv den forventede udvikling i de forpligtende samarbejder:		
Gerne flere linjer		
-		

0%	11%	100%
8 af 68. Hvordan fungerer samarbejdet med Regionsrådet?		defgo.net [®]
Kun ét svar		
<input type="radio"/>	Rigtigt godt	
<input type="radio"/>	Godt	
<input type="radio"/>	Mindre godt	
<input type="radio"/>	Dårligt	
9 af 68. Beskriv og vurder kommunalbestyrelsens samarbejde med Regionsrådet:		
Gerne flere linjer		
Psykisk syge: Der har kun været et begrænset samarbejde.		
Handicappede: Erfaringerne fra 2007 har været positive.		

10 af 68. Beskriv den forventede udvikling i samarbejdet med Regionsrådet:	
Gerne flere linjer	
-	

0%	16%	100%
11 af 68. Hvordan fungerede samarbejdet i forbindelse med indgåelse af rammeaftale for 2008?		defgo.net [®]
Kun ét svar		
<input type="radio"/>	Rigtig godt	
<input checked="" type="radio"/>	Godt	
<input type="radio"/>	Mindre godt	
<input type="radio"/>	Dårligt	
12 af 68. Eventuelle kommentarer til samarbejdet med Regionsrådet og de øvrige kommuner omkring indgåelse af rammeaftalen:		
Gerne flere linjer		
Psykisk syge: Der har kun været et begrænset samarbejde.		
Handicappede Samarbejde og dialog i processen har fungeret fint.		
Misbrug: Kontoret vedr. misbrug har ikke indtryk af, at oplysningerne bliver brugt aktivt.		


0%	19%	100%
13 af 68. Er der i forbindelse med strukturreformen lokale forhold, som udgør særlige udfordringer for kommunen?		defgo.net [®]
Kun ét svar		
<input checked="" type="radio"/>	Ja	
<input type="radio"/>	Nej	
14 af 68. Hvilke tiltag har kommunen iværksat eller overvejet for at imødekomme disse særlige udfordringer?		
Gerne flere linjer		
Misbrug: 1) Køb af pladser på forsorgshjem (§110) og kvindekrisecentre (§109) i andre kommuner, hvor borgeren selv møder op.		


2) Alkoholbehandling
15 af 68. Evt. bemærkninger til disse udfordringer:
Gerne flere linjer
-

0%	<input type="text" value="23%"/>	100%
16 af 68. I hvor mange sager har kommunen henvendt sig til VISO for at få rådgivning i 2007?		defgo.net [®]
Indtast et tal		
<input type="text" value="16"/>		
17 af 68. Hvilke ydelser har kommunen modtaget fra VISO i 2007?		
Gerne flere svar		
<input checked="" type="checkbox"/>	Generel vejledning	
<input checked="" type="checkbox"/>	Rådgivning i enkeltsager	
<input checked="" type="checkbox"/>	Udredning	
<input type="checkbox"/>	Andet, beskriv kort:	<input type="text"/>
18 af 68. Har kommunen efterfølgende anvendt rådgivningen fra VISO ved sagsbehandlingen?		
Kun ét svar		
<input type="radio"/>	Ja, i høj grad	
<input type="radio"/>	I nogen grad	
<input type="radio"/>	Meget sjældent	

0%	<input type="text" value="27%"/>	100%
19 af 68. Vurdér kvaliteten af VISOs rådgivning til kommunen:		defgo.net [®]
Kun ét svar		
<input type="radio"/>	Rigtig god	
<input type="radio"/>	God	

<input type="radio"/>	Mindre god
<input type="radio"/>	Dårlig
<input type="radio"/>	Ved ikke
20 af 68. Kommentarer til kommunens brug af VISO:	
Gerne flere linjer	
<p>Psykisk syge: I kraft af sin størrelse og demografiske sammensætning, har Københavns kommune en høj frekvens af komplicerede sager. Det betyder, at der i den almindelige sagsbehandling oparbejdes en langt højere grad af viden og erfaring ifht. komplicerede sager, end tilfældet kan være i mindre kommuner. Der har således været en mindre efterspørgsel efter rådgivning vedr. psykisk syge i Københavns kommune.</p> <p>Handicappede: Københavns Kommune har haft god erfaring med brug af VISO på handicapområdet. Antallet af henvendelser forventes af stige i 2008 efterhånden som kendskabet til VISO udbredes.</p>	

0%	<input type="text" value="30%"/>	100%
21 af 68. Botilbud til voksne (§§ 107 - 110, § 192 samt almenboliglovens §§ 105, stk. 2 og 115, stk. 2 og 4)		
22 af 68. Kommentér udviklingen, der er illustreret i kommunens CIAS data (KLIK HER) vedrørende kommunens brug af botilbud:		
Gerne flere linjer		
(Pr. 31. december 2007):		
<p>Psykisk syge: Der er afsat midler til at udbygge boligmassen i 2008 og 2009. CIAS Tallene afspejler således at Københavns Kommune udvider kapaciteten.</p> <p>Handicappede: Tilgangen vedrører en udvidelse af pladskapaciteten på boområdet.</p> <p>Misbrug: Forsorgshjem (§110) og Kvindekrisecentre (§109): CIAS tallene udviser store udsving i tilgangen for de enkelte kvartaler. Dette skyldes imidlertid, at man har gennemført en opdatering af hjemløseregisteret i løbet af 2007, hvorfor det i perioder ikke har været muligt at indtaste oplysninger i registreret. Derfor vil tallene for de tre første kvartaler ikke være helt korrekte. Ser man på de rigtige tal, så er udsvinget langt mindre for både §109 og §110.</p> <p>Specialiserede botilbud (§107): På §107 tilbudene er tilgangen hvert kvartal til de specialiserede botilbud relativt lille i forhold til tilbudene under §110 og §109. Dette skyldes, at de brugere der visiteres til disse tilbud ofte er svagere og dermed opholder sig længere på botilbuddet. Tilgangen har været stabil med en gennemsnitlig tilgang på ca. 30 personer i kvartalet.</p>		

0%	<input type="text" value="33%"/>	100%
23 af 68. Beskriv kommunens anvendelse af botilbud efter almenboligloven i forhold til botilbud efter serviceloven:		
Gerne flere linjer		
(Pr. 31. december 2007):		
<p>Psykisk syge:</p>		

Kommunen anvender begge lovgivninger. Fremover vil der dog primært blive opført boliger efter almenboligloven.

Handicappede:

Kommunen anvender tilbud efter begge lovgivninger. Fremover forventes nye botilbud primært etableret efter almenboligloven.

24 af 68. Hvor mange personer under 50 år er indskrevet i de almindelige plejehjemstilbud i kommunen pr. 31. december 2007?

Indtast et tal

25 af 68. Hvor mange personer er indskrevet i botilbud pr. 31. december 2007?

Ét svar i hver linje

I botilbud drevet af kommunen

I andre tilbud i kommunen

I tilbud beliggende i andre kommuner, uanset ejerform

0% 100%

26 af 68. Hvor mange af de personer, der venter på botilbud pr. 31. december 2007, er:

defgo.net[®]

Ét svar i hver linje

Personer over 18 år, der ikke har et botilbud i forvejen

Personer over 18 år, der har et botilbud, men ønsker at flytte

Personer under 18 år, der har ønsket at få botilbud, når de fylder 18 år

27 af 68. Hvor lang er den gennemsnitlige ventetid (antal døgn) på et botilbud i kommunen for?

Ét svar i hver linje

Voksne sindslidende

Voksne fysisk handicappede (incl. senhjerneskedede)

Voksne psykisk handicappede (incl. autister)

0% 100%

28 af 68. Planlægger kommunen at overtage tilbud fra Regionsrådet i 2008?

defgo.net[®]

Kun ét svar


Ja


Nej


29 af 68. Hvilke tilbud ønskes overtaget fra Regionsrådet i 2008?

Gerne flere linjer

--

0%	44%	100%
30 af 68. Har kommunen bedt Regionsrådet om at overtage driften af tilbud, der i 2007 blev drevet af kommunen		
Kun ét svar		
<input checked="" type="radio"/>	Nej	
<input type="radio"/>	Ja, nemlig følgende: <input style="width: 500px;" type="text"/>	


0%	45%	100%
31 af 68. Har kommunen oprettet eller planlagt at oprette nye botilbud i 2007 eller 2008?		
Kun ét svar		
<input checked="" type="radio"/>	Ja	
<input type="radio"/>	Nej	
32 af 68. Beskriv de opførte/planlagte botilbud kort, herunder om det er i samarbejde med andre kommuner:		
Gerne flere linjer		
<p>Psykisk syge: I 2007 er følgende botilbud for psykisk syge ibrugtaget:</p> <p>Et § 107 botilbud med 24 boliger. Boligerne er opført efter almenboligloven. Der er kun personale i dagtimerne, men med mulighed for tilkaldevagt fra et nærliggende botilbud 26 Solistboliger med begrænset personalestøtte i dagtimerne.</p> <p>I 2008 er der bevilget midler til tilvejebringelse af 100 § 108 botilbud. En række af disse vil muligvis først være klar til ibrugtagning efter 2008.</p> <p>Handicappede: 42 lejeboliger (2 botilbud) ibrugtages i 2008 – alle opført af Københavns Kommune. Hovedmålgrupperne er borgere med fysisk handicap og med aspergersyndrom – støtte og hjælp i boligen ydes efter servicelovens § 107.</p>		


0%	48%	100%
33 af 68. Beskriv kort hvilke vidensnetværk på voksenområdet kommunen deltager i (ved flere svar på hver linie, adskilles svar med ";"):		
Ét svar i hver linje		
Nationale	<input type="text" value="Hjerneskedede"/>	
Regionale	<input type="text" value="domsanbragte;6-by nøgletal"/>	
Lokale	<input type="text" value="domsanbragte, tværgående samarbejde i de 4 handicapcentre"/>	
Kommunen deltager ikke i netværk (sæt x)	<input type="text"/>	


0%	50%	100%
34 af 68. Behandlingstilbud/misbrugsområdet (§ 85, § 86, stk. 1 og stk. 2, § 101 og § 103)		defgo.net [®]
35 af 68. Kommentér udviklingen i kommunens brug af behandlingstilbud ud fra kommunens CIAS data (KLIK HER):		
Gerne flere linjer		
<p>Misbrug: Der har i alt været en tilgang på 1280 personer til behandling under §101 i serviceloven. Tilgangen har desuden været relativt stabil set over de enkelte kvartaler. Der har været en gennemsnitlig tilgang på 320 personer.</p>		


0%	52%	100%
36 af 68. Beskriv hvilke områder inden for behandlingstilbud som kommunen finder særlig grund til at have fokus på:		defgo.net [®]
Gerne flere linjer		
<p>Misbrug:</p> <ul style="list-style-type: none"> • Opsporing og motivation af stofmisbrugere med anden etnisk baggrund • Plejetilbud til ældre misbrugere af alkohol og stoffer • Behandlingstilbud til yngre alkoholmisbrugere • Samarbejde med psykiatrien om behandlingen af dobbeltdiagnose patienter • Behandling af hash- og kokainmisbrugere • Den sundhedsfaglige indsats for stofmisbrugere i substitutionsbehandling • Opsøgende sundhedsteam for hjemløse psykisk syge og misbrugere • Alkoholbehandling – Ambulant og døgn 		


0%	54%	100%
37 af 68. Hvor mange unge under 18 år er pr. 31. december 2007 visiteret til misbrugsbehandling efter servicelovens § 101, stk. 3?		defgo.net [®]
Ét svar i hver linje		
I egne kommunale tilbud	<input type="text"/>	
I andre tilbud i kommunen	<input type="text"/>	
I tilbud der er beliggende i andre kommuner, uanset ejerform	<input type="text"/>	


0%	55%	100%
38 af 68. Har kommunen iværksat initiativer på misbrugsområdet i 2007?		
Kun ét svar		
<input checked="" type="radio"/>	Ja	
<input type="radio"/>	Nej	
39 af 68. Beskriv disse initiativer:		
Gerne flere linjer		
<ul style="list-style-type: none"> • Udviklet og vedtaget strategi for behandling af alkoholmisbrug • Rådgivningstilbud til børn i misbrugsfamilier • Alkoholbehandling målrettet forældre med alkoholmisbrug • Etablering af et Sundhedsrum med en sundheds- og socialfaglig indsats rettet mod misbrugere der opholder sig på den åbne gadescene på Vesterbro • Samarbejde med Kriminalforsorgen om behandling af indsatte (varetægtsfængslede og afsonere) misbrugere i de københavnske fængsler og arresthuse 		


0%	58%	100%
40 af 68. Planlægger kommunen initiativer på misbrugsområdet i 2008?		
Kun ét svar		
<input checked="" type="radio"/>	Ja	
<input type="radio"/>	Nej	
41 af 68. Beskriv disse initiativer:		
Gerne flere linjer		
<ul style="list-style-type: none"> • Delvis integration af alkohol- og stofmisbrugsbehandlingen • Implementering af metoder til behandling af hash- og kokainmisbrug • Fortsat udvikling af dagbehandling for stofmisbrug • Intravenøs substitutionsbehandling med metadon og heroin 		


0%	61%	100%
42 af 68. Hvilke tværkommunale samarbejder har eller planlægger kommunen på misbrugsområdet?		
Gerne flere linjer		


0%	63%	100%
43 af 68. Personlige hjælperordninger (§§ 95 og 96 samt § 118)		
44 af 68. Beskriv udviklingen i kommunens brug af hjælperordninger (§§ 95 og 96) ud fra kommunens CIAS data (KLIK HER):		
Gerne flere linjer		
<p>Handicappede: Tallene viser en forventet mindre tilgang i antal borgere, der modtager hjælperordning. Der forventes samme udvikling i 2008 som i 2007.</p>		


0%	66%	100%
45 af 68. Hjælpe midler, boligindretning og biler (§ 114 og § 116)		
46 af 68. Kommentér udviklingen på hjælpemiddelområdet i kommunen ud fra kommunens CIAS data (KLIK HER):		
Gerne flere linjer		
<p>Handicappede: Tallene viser antallet af nye sager (ansøgninger) i 2007 og ikke en nettostigning i antal sager. I forhold til tidligere år er der som forventet sket en moderat tilgang i antallet af nye ansøgninger. Samme udvikling forventes i 2008.</p>		

0%	69%	100%
47 af 68. Hvilke tilbud driver kommunen selv på hjælpemiddelområdet?		
Gerne flere linjer		
<p>Københavns Kommune har eget hjælpemiddelcenter</p>		

0%	70%	100%
48 af 68. Hvilke tværkommunale samarbejder har eller planlægger kommunen inden for hjælpemiddelområdet?		
Gerne flere linjer		
-		

0%	72%	100%
49 af 68. Beskriv kort hvilke vidensnetværk omkring hjælpemidler, boligindretning og biler, kommunen deltager i (ved flere svar på hver linie adskilles svarene med ";"?)		
Ét svar i hver linje		
Nationale	<input type="text"/>	
Regionale	<input type="text"/>	
Lokale	tværgående samarbejde i de 4 handicapcentre	
Kommunen deltager ikke i netværk (sæt X)	<input type="text"/>	

0%	73%	100%
50 af 68. Ledsageordning (§§ 97 - 99)		
51 af 68. Kommentér udviklingen af kommunens brug af ledsageordninger ud fra kommunens CIAS data (KLIK HER):		
Gerne flere linjer		
<p>Handicappede: På grund af manglende data for de to første kvartaler af 2007 vises ikke et fyldestgørende billede af udviklingen i 2007. Derfor ingen kommentarer til udviklingen.</p> <p>Misbrug: Vedr. misbrugsområdet er der kun støttekontaktpersoner under §99. Der foretages ikke nogen direkte registrering af hvor mange man taler med. Man regner imidlertid med at tale med 425 personer pr. år, hvilket svarer til en 106 personer i kvartalet</p>		

0%	76%	100%
52 af 68. Hvorledes har kommunen organiseret området?		
Kun ét svar		
<input type="radio"/>	Ledsagerkorps	

<input type="radio"/>	Ledsagelse ydes fra hjemmevejledergruppen el. lign.
<input type="radio"/>	Borgeren finder selv ledsagere
<input checked="" type="radio"/>	Andet, beskriv kort: Psykisk syge: Ledsagelse ydes fra hjemmevejledergruppen el. lign. Handicappede: Har både et ledsagerkorps og borgeren finder selv en ledsager

0%	<input type="text" value="77%"/>	100%
53 af 68. Hvor mange timers månedlig ledsagelse var bevilget i gennemsnit pr. person pr. 31. december 2007?		defgo.net [®]
Ét svar i hver linje		
§ 97, ledsageordning for voksne	<input type="text"/>	
§ 98, kontaktperson for døvblinde	<input type="text"/>	
§ 99, støttekontaktperson	<input type="text"/>	
54 af 68. Hvor mange af de bevilgede timer (månedligt) udnyttes reelt af bevillingerne i foregående spørgsmål?		
Ét svar i hver linje		
§ 97, ledsageordning for voksne	<input type="text"/>	
§ 98, kontaktperson for døvblinde	<input type="text"/>	
§ 99, støttekontaktperson	<input type="text"/>	

0%	<input type="text" value="80%"/>	100%
55 af 68. Oplever kommunen problemer med ledsageordningen?		defgo.net [®]
Kun ét svar		
<input type="radio"/>	Ja	
<input checked="" type="radio"/>	Nej	
56 af 68. Beskriv problemerne med ledsageordningen:		
Gerne flere linjer		
Handicappede: Som udgangspunkt ingen problemer, men der er en udfordring i at rekruttere nok ledsagere som på det øvrige sociale område i kommunen		

0%	<input type="text" value="83%"/>	100%

57 af 68. Dagtilbud (voksenområdet, §§ 103 og 104)	defgo.net®
58 af 68. Kommentér udviklingen i dagtilbud ud fra kommunens CIAS data (KLIK HER):	
Gerne flere linjer	
<p>Psykisk syge: Det anslås, at der årligt er 3000 brugere af disse tilbud. Der forventes en svag stigning i de kommende år.</p> <p>Handicappede: Efterspørgsel efter dagtilbud og aktivitets- og samværstilbud ligger stabilt – Der forventes en moderat øget efterspørgsel de kommende år.</p> <p>Misbrug: Værestederne har en kapacitet på 239 pladser. Man registrerer imidlertid ikke antallet af besøgende, da værestederne er sted, hvor man bare kommer ind for at enten af overnatte eller slappe af i løbet af dagen.</p>	

0%	<input type="text"/>	86%	<input type="text"/>	100%
59 af 68. Hvor mange personer var indskrevet til dagtilbud pr 31. december 2007?			defgo.net®	
Ét svar i hver linje				
I egen kommune	<input type="text"/>	3467		
I andre kommuner	<input type="text"/>	470		
60 af 68. Hvor mange personer ventede på et dagtilbud pr. 31. december 2007?				
Ét svar i hver linje				
I beskyttet beskæftigelse § 103	<input type="text"/>	5		
I aktivitetstilbud § 104	<input type="text"/>	29		
61 af 68. Hvor lang var den gennemsnitlige ventetid (antal uger) på et dagtilbud i 2007?				
Ét svar i hver linje				
I beskyttet beskæftigelse § 103	<input type="text"/>	7		
I aktivitetstilbud § 104	<input type="text"/>	78		

0%	<input type="text"/>	91%	<input type="text"/>	100%
62 af 68. Hvilke samværstilbud, væresteder o. lign. er der i kommunen?			defgo.net®	
Ét svar i hver linje				
Kommunalt drevne	<input type="text"/>	15 (handicappede), 8 (psykisk syge), 3 (misbrug)		
Drevet af andre	<input type="text"/>	13 (psykisk syge)		
Der er ingen samværstilbud el. lign. i kommunen	<input type="text"/>			


0%	<input type="text"/>	92%	<input type="text"/>	100%
63 af 68. Har kommunen overvejet at overtage dagtilbud, væresteder				


el. lign. fra Regionsrådet i 2008?		defgo.net[®]
Kun ét svar		
<input checked="" type="radio"/>	Nej	
<input type="radio"/>	Ja, Beskriv hvilke	
64 af 68. Har kommunen bedt Regionsrådet overtage driften af dagtilbud, der i 2007 blev drevet af kommunen?		
Kun ét svar		
<input checked="" type="radio"/>	Nej	
<input type="radio"/>	Ja, Beskriv hvilke:	

0%	95%	100%
65 af 68. Beskriv kort hvilke vidensnetværk omkring dagtilbud kommunen deltager i (ved flere svar i hver linie, adskilles svarene med ";"):		defgo.net[®]
Ét svar i hver linje		
Nationale		
Regionale		
Lokale	tværgående samarbejde i de 4 handicapcentre	
Kommunen deltager ikke i vidensnetværk (sæt X)		

0%	97%	100%
66 af 68. Øvrige forhold som kommunen finder grund til at fremhæve:		defgo.net[®]
Gerne flere linjer		

--

0% <input type="text" value="98%"/> 100%	
67 af 68. Svarfelt til besvarelse af særligt tema udmeldt af ministerierne:	
<input type="text" value="Gerne flere linjer"/>	
<p>Handicappede: Københavns Kommune udvider antallet af pladser på botilbudsområdet de kommende år (Tryghedsplan I og II). Målgrupper: autismspektrumforstyrrelse, fysisk hadicappede og hjerneskadede borgere. Desuden etableres botilbudspladser jf. SL § 107 - bofælleskaber. Alle pladser / lejligheder er hovedsagligt tiltænkt københavnske borgere jf. et stort pres på ventelisten.</p>	

0% <input type="text" value="100%"/> 100%	
68 af 68. Indberetningen er færdig	
<p>Klik på "Afslut" nederst !</p> <p>Svaren kan udskrives ved at klikke på "Vis svar" nederst.</p> <p>Husk at indberetning og korrektion af data kan ske indtil fristen for kommunens afgivelse af redegørelse d. 29. februar 2008.</p>	

26-02-2008 11:39:44 surveyId(1148232) userId(46)	Udskriv
--	-------------------------