

Vej & Park
Njalsgade 15
2300 København S

Att.: Gitte Hyldahl Nielsen

København, november 2004

**Observer Danmark A/S' Publicitetsrapport
for Vej & Park**

Ordre: 26362 Periode: September 2004

Publicitetsrapporten indeholder følgende opgørelser:

1. Liste over søgeemner
2. Antal artikler og fordeling på medietyper
3. Fordeling på medietyper - måned
4. Fordeling på medietyper - de sidste 13 måneder
5. Bruttodækning
6. Samlede antal artikler
7. Samlede oplagstal
8. Estimeret indrykningspris - de seneste 13 måneder
9. Top 10 kilder fordelt på indrykningspris
10. Specificerede månedsstatistikker

Rapporten bygger på de søgekriterier og mediedækning, som lå til grund for Observers monitorering i den pågældende periode. Statistikken er således baseret på de artikler og internet-klip, som De har modtaget løbende.

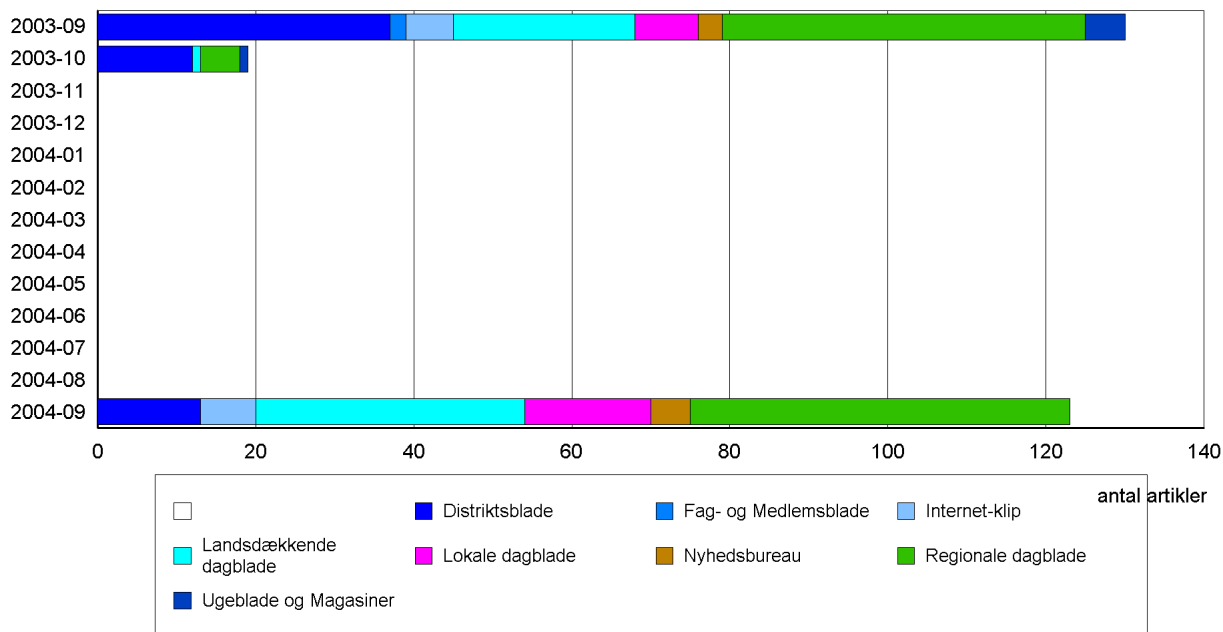
For medier, som ikke opgiver læsertal, tager vi udgangspunkt i oplagstal og estimerer et læsertal.

Månedstatistik - Liste over søgemner

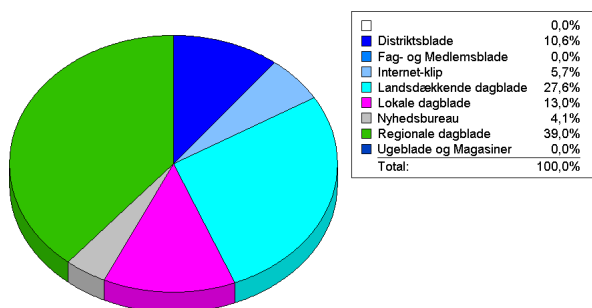
Publicitetsrapporten for bygger på følgende aktive søgemner på ordre .

Søgemne

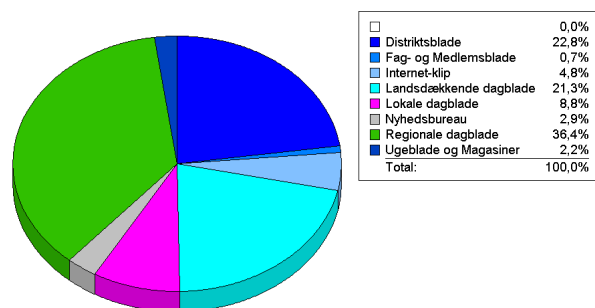
2. Artikkelfordeling på medietyper i perioden september 2003 - september 2004 (antal artikler)



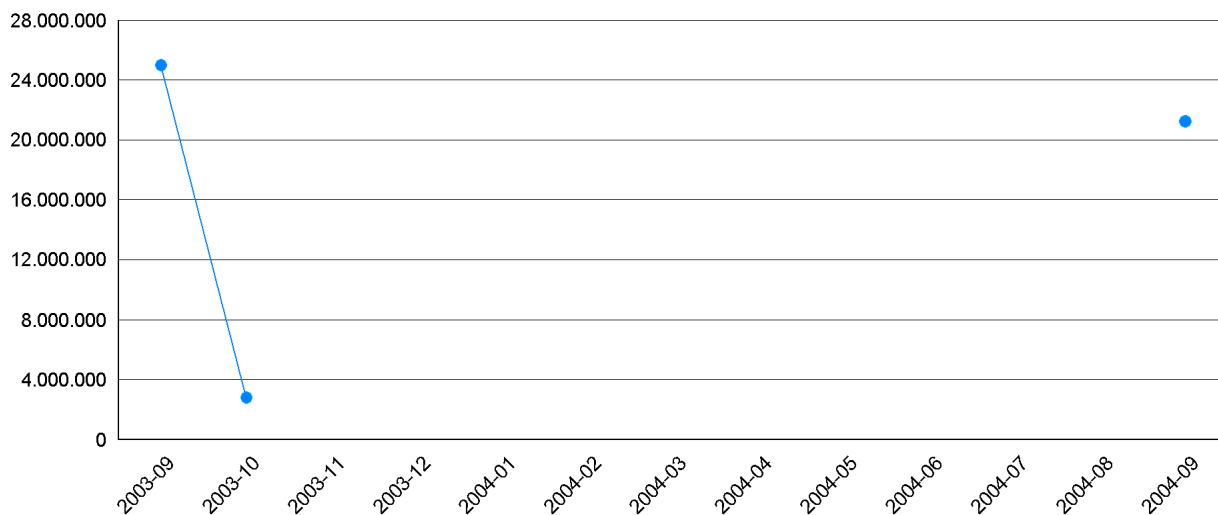
3. Fordeling på medietype i september 2004



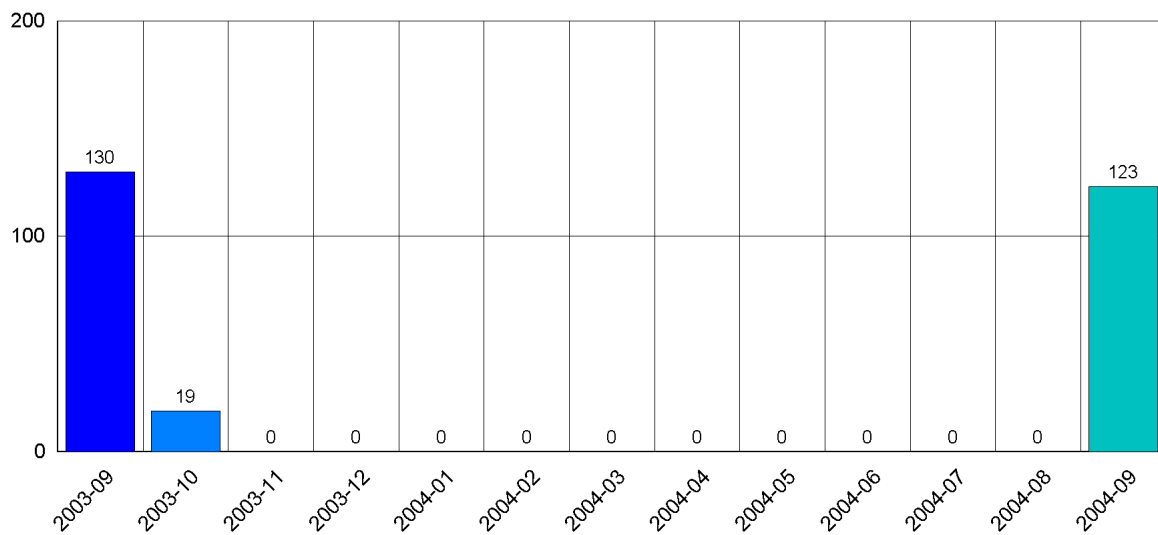
4. Fordeling på medietype i perioden september 2003 - september 2004



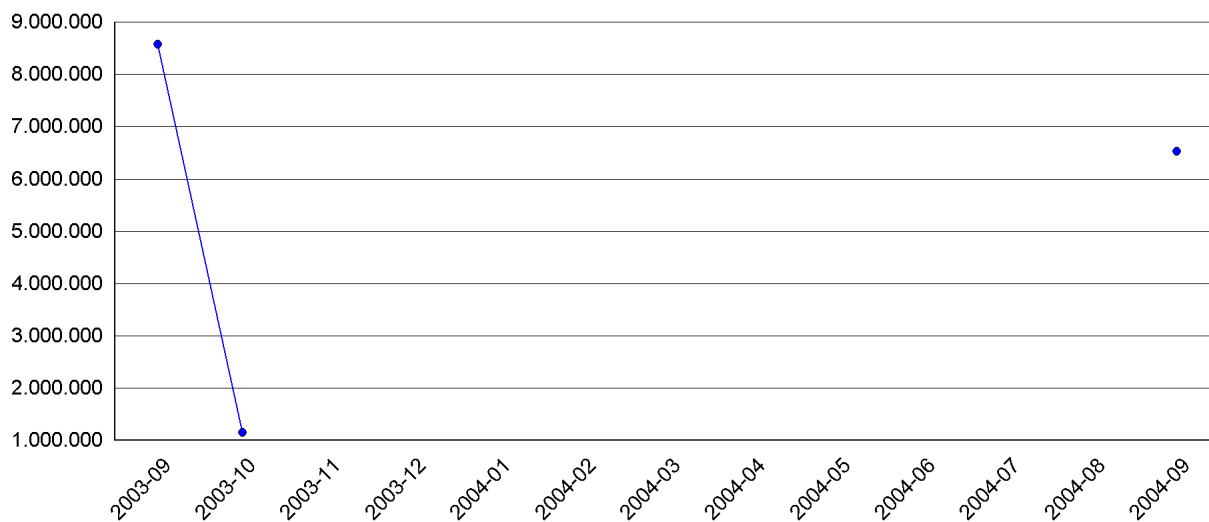
5. Bruttodækning, læsertal september 2003 - september 2004



6. Antal artikler i perioden september 2003 til september 2004




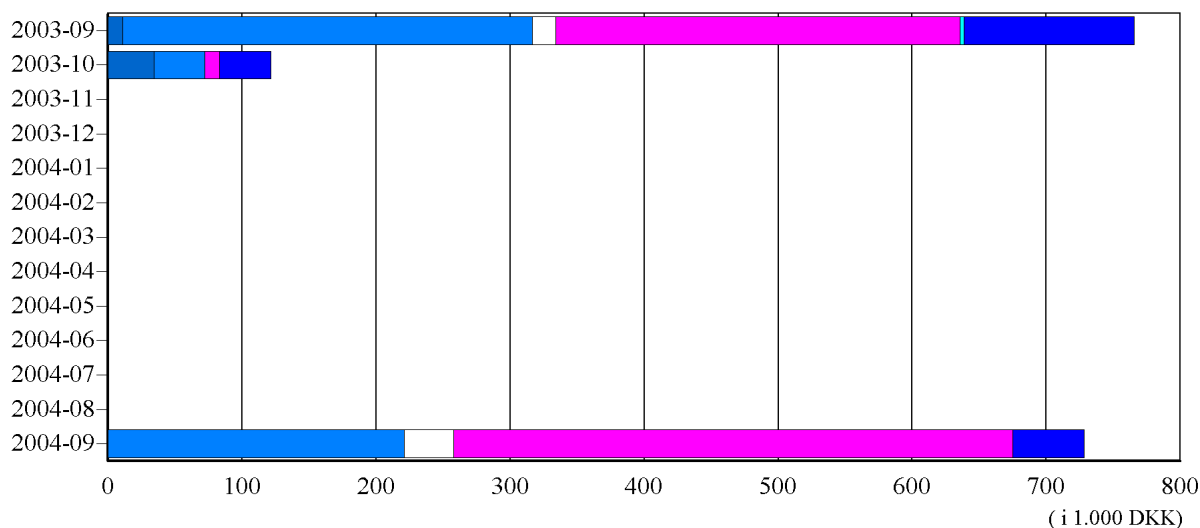
7. Samlet oplagstal



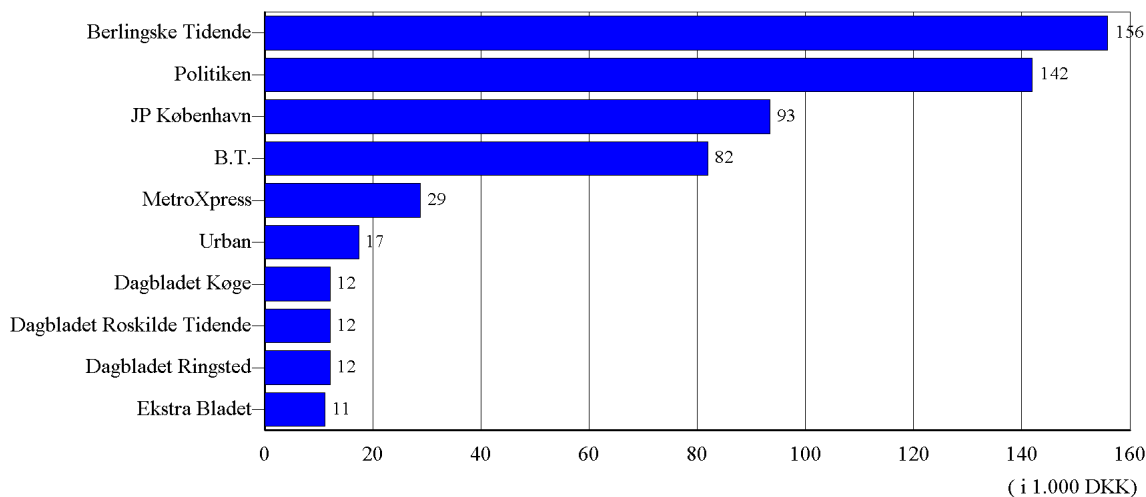
Estimeret indrykningspris

Figur 8 og 9 viser den samlede estimerede indrykningspris. **Alle artikler relateret til overvågningen indgår i opgørelsen. Kritisk omtale indgår på lige fod med ikke-kritisk. Perifer omtale indgår på lige fod med væsentlig.** Værdien er beregnet ud fra registrering af artiklernes størrelse og sat op imod den pris, det koster at annoncere i det pågældende medie. Denne annoncepris bygger på officielle tal hentet fra Media Scandinavia. Da ikke alle tal er tilgængelige, har vi i enkelte tilfælde estimeret annonceringsprisen. Vi har i denne beregning ikke taget højde for eventuelle rabatordninger, forskel i pris på placering i medie og forskel i pris på antal farver, som en annonce er trykt i. Opgørelsen bygger på officielle gennemsnitlige priser.

8. Estimeret indrykningspris (i 1.000 DKK) - de seneste 13 måneder



9. Top 10 kilder fordelt på indrykningspris (i 1.000 DKK) - september 2004



Månedstatistik - Antal artikler per medie

Medie	Antal	Oplag	Samlet oplagstal
JP København	13	45.000	585.000
Berlingske Tidende	12	130.251	1.563.012
Politiken	6	133.302	799.812
B.T.	5	111.795	558.975
Ritzau Bureau I/S	5	0	0
Information	4	19.958	79.832
Urban	4	170.749	682.996
Dagbladet Køge	3	8.514	25.542
Dagbladet Ringsted	3	8.082	24.246
Dagbladet Roskilde Tidende	3	8.476	25.428
MetroXpress	3	170.504	511.512
www.berlingske.dk	3	0	0
Bornholms Tidende	2	13.206	26.412
City Avisen	2	19.912	39.824
Herning Folkeblad	2	13.647	27.294
Holbæk Amts Venstreblad	2	17.326	34.652
Kalundborg Folkeblad	2	8.066	16.132
Licitationen	2	5.038	10.076
Lokalavisen for Nørrebro og Nord-Vest	2	65.930	131.860
MetroXpress Århus	2	80.000	160.000
Valbybladet	2	31.598	63.196
Vesterbrobladet	2	23.588	47.176
Vordingborg Dagblad	2	16.462	32.924
www.tv2.dk	2	0	0
Østerbro Avis	2	50.649	101.298
10minutter	1	24.123	24.123
Brønshøj Posten	1	19.755	19.755
Dagbladet Arbejderen	1	2.000	2.000
Ekstra Bladet	1	114.859	114.859
Ekstra Bladet Søndag	1	145.141	145.141
ErhvervsBladet	1	103.591	103.591
Fredericia Dagblad	1	6.000	6.000
Frederiksborg Amts Avis	1	27.320	27.320
Fuglebjerg-Posten	1	10.000	10.000
Fyens Stiftstidende	1	61.907	61.907
Industriens Dagblad	1	40.000	40.000
Jydske Vestkysten 1, Sønderborg	1	11.077	11.077
Jydske Vestkysten 2, Grindsted-Billund	1	7.387	7.387
Jydske Vestkysten 3, Esbjerg	1	16.857	16.857
Jydske Vestkysten 4, Åbenrå - Tønder	1	14.431	14.431
Jydske Vestkysten 5, Haderslev	1	11.893	11.893
Jydske Vestkysten 6, Ribe	1	7.381	7.381
Jydske Vestkysten 7, Kolding	1	11.571	11.571
MetroXpress Danmark	1	170.504	170.504
Midtjyllands Avis	1	16.514	16.514
Nordjyske Stiftstidende, Frederikshavn	1	7.472	7.472
Nordjyske Stiftstidende, Himmerland	1	20.936	20.936

Månedstatistik - Antal artikler per medie

Medie	Antal	Oplag	Samlet oplagstal
Nordjyske Stiftstidende, Hjørring	1	10.778	10.778
Nordjyske Stiftstidende, Midtjylland	1	4.228	4.228
Nordjyske Stiftstidende, Vendsyssel	1	15.567	15.567
Nordjyske Stiftstidende, Aalborg	1	18.102	18.102
Næstved Tidende	1	14.635	14.635
Randers Amtsavis	1	13.540	13.540
Sjællands Tidende	1	11.672	11.672
Vanløse Bladet	1	23.911	23.911
Vejle Amts Folkeblad	1	19.489	19.489
www.jp.dk	1	0	0
www.politiken.dk	1	0	0
I alt	123	2.134.694	6.529.840

Månedstatistik - Antal artikler per medietype

Medietype	Medienavn	Antal	Læsertal	Bruttodækning	
Distriktsblade	City Avisen	2	13.000	26.000	
	Lokalavisen for Nørrebro og Nord-Vest	2	62.000	124.000	
	Valbybladet	2	30.000	60.000	
	Vesterbrobladet	2	26.000	52.000	
	Østerbro Avis	2	40.000	80.000	
	Brønshøj Posten	1	24.694	24.694	
	Fuglebjerg-Posten	1	12.500	12.500	
	Vanløse Bladet	1	20.000	20.000	
Distriktsblade i alt		13	228.194	399.194	
Internet-klip	www.berlingske.dk	3	0	0	
	www.tv2.dk	2	0	0	
	www.jp.dk	1	0	0	
	www.politiken.dk	1	0	0	
Internet-klip i alt		7	0	0	
Landsdækkende dagb	Berlingske Tidende	12	457.000	5.484.000	
	Politiken	6	527.000	3.162.000	
	B.T.	5	513.000	2.565.000	
	Information	4	115.000	460.000	
	Licitationen	2	33.000	66.000	
	Dagbladet Arbejderen	1	4.500	4.500	
	Ekstra Bladet	1	511.000	511.000	
	Ekstra Bladet Søndag	1	465.000	465.000	
	ErhvervsBladet	1	197.000	197.000	
	Industriens Dagblad	1	80.000	80.000	
Landsdækkende dagblade i alt		34	2.902.500	12.994.500	
Lokale dagblade	Bornholms Tidende	2	32.000	64.000	
	Herning Folkeblad	2	57.000	114.000	
	Holbæk Amts Venstreblad	2	46.000	92.000	
	Kalundborg Folkeblad	2	23.000	46.000	
	Vordingborg Dagblad	2	56.000	112.000	
	Fredericia Dagblad	1	17.000	17.000	
	Midtjyllands Avis	1	51.000	51.000	
	Næstved Tidende	1	56.000	56.000	
	Randers Amtsavis	1	47.000	47.000	
	Sjællands Tidende	1	42.000	42.000	
	Vejle Amts Folkeblad	1	87.000	87.000	
	Lokale dagblade i alt		16	514.000	728.000
	Nyhedsbureau	Ritzau Bureau I/S	5	0	0
Nyhedsbureau i alt		5	0	0	
Regionale dagblade	JP København	13	168.000	2.184.000	
	Urban	4	460.000	1.840.000	
	Dagbladet Køge	3	30.000	90.000	
	Dagbladet Ringsted	3	30.000	90.000	
	Dagbladet Roskilde Tidende	3	30.000	90.000	

Månedstatistik - Antal artikler per medietype

Medietype	Medienavn	Antal	Læsertal	Bruttodækning
Regionale dagblade	MetroXpress	3	540.000	1.620.000
	MetroXpress Århus	2	80.000	160.000
	10minutter	1	54.000	54.000
	Frederiksborg Amts Avis	1	88.000	88.000
	Fyens Stiftstidende	1	189.000	189.000
	Jydske Vestkysten 1, Sønderborg	1	34.000	34.000
	Jydske Vestkysten 2, Grindsted-Billund	1	19.000	19.000
	Jydske Vestkysten 3, Esbjerg	1	59.000	59.000
	Jydske Vestkysten 4, Åbenrå - Tønder	1	44.000	44.000
	Jydske Vestkysten 5, Haderslev	1	40.000	40.000
	Jydske Vestkysten 6, Ribe	1	12.000	12.000
	Jydske Vestkysten 7, Kolding	1	39.000	39.000
	MetroXpress Danmark	1	160.000	160.000
	Nordjyske Stiftstidende, Frederikshavn	1	27.000	27.000
	Nordjyske Stiftstidende, Himmerland	1	57.000	57.000
	Nordjyske Stiftstidende, Hjørring	1	34.000	34.000
	Nordjyske Stiftstidende, Midtfjord	1	12.000	12.000
	Nordjyske Stiftstidende, Vendsyssel	1	40.000	40.000
	Nordjyske Stiftstidende, Aalborg	1	154.000	154.000
	Regionale dagblade i alt		48	2.400.000
I alt		123	6.044.694	21.257.694