



Til ØU

22. maj 2018

Bilag 2: Status på kriminalitet og tryghed i Amager Partnerskab

Sagsnr.
2018-0139167

Kriminalitetsudvikling (anmeldelser)

I partnerskabsaftalen (2017-2020) for Amager partnerskab fremgår følgende målsætning for kriminalitet:

Dokumentnr.
2018-0139167-1

- Det samlede antal anmeldelser af borgervendt kriminalitet per 1000 indbyggere i Amager partnerskabsområde, skal som minimum fastholdes på 2015-niveau. *Betegnelsen borgervendt kriminalitet følger politiets definition og omhandler følgende sagsområder: drab (mv.), færdselslov, indbrud, narkotika og smugling, røveri, sædelighed, tyveri, vold og øvrig straffelov, herunder brugstyveri.*
- Antal anmeldelser på tre udvalgte gerningstyper (indbrud, tyveri/røveri og vold/våben) i partnerskabsområdet skal som minimum fastholdes på 2015-niveau.

Sagsbehandler
Anja Bolbroe

Det bemærkes, at ovenstående målformulering for kriminalitet tager udgangspunkt i det forslag om en justering i målsætningen, som behandles med denne indstilling.

Udvikling i anmeldelser på borgervendt kriminalitet

Gerningstype	Baseline 2015	2016	2017
Antal anmeldelser af borgervendt kriminalitet	25,2 anmeldelser pr. 1.000 indbyggere	27,3 anmeldelser pr. 1000 indbyggere	27,5 anmeldelser pr. 1000 indbyggere

Samlet set har udviklingen i anmeldt kriminalitet udviklet sig negativt ift. fastholdelse på 2015-niveau for det samlede antal anmeldelser for borgervendt kriminalitet, idet antallet gradvist er steget i perioden 2015-2017. Anmeldelsesniveauet i partnerskabsområdet er steget fra 25,2 anmeldelser pr. 1000 indbyggere i 2015 til 27,5 anmeldelser pr. 1000 indbyggere i 2017.

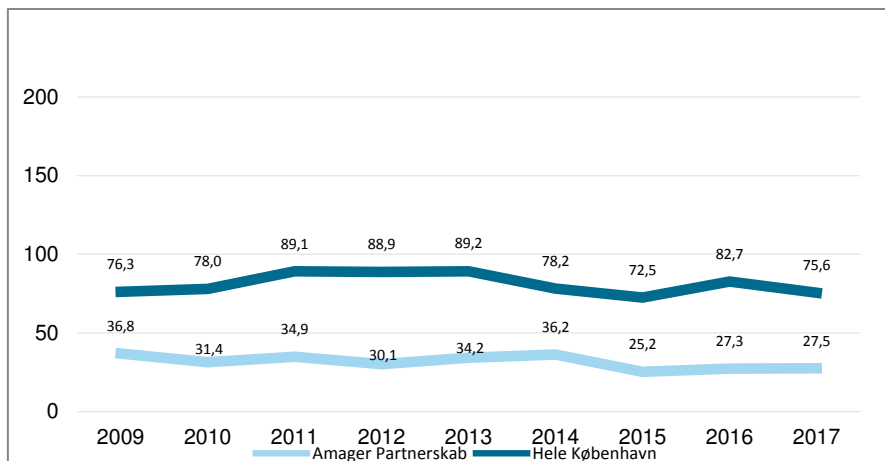
I 2017 blev der anmeldt 183 tilfælde af borgervendt kriminalitet i partnerskabsområdet. Dette svarer til 27,5 anmeldelser pr. 1000 indbyggere, hvilket er på niveau med 2016 og lavere end hele perioden 2009-2014.

Som det fremgår af figur 1, er niveauet for anmeldelser i Amager Partnerskabsområde, under gennemsnittet for hele København.

Team Sikker By og Boligpolitik

Københavns Rådhus, Rådhuspladsen
1
1550 København V

EAN nummer
5798009800176



Figur 1: Borgervendt kriminalitet, antal anmeldelser pr. 1000 indbyggere, 2009-2017

Udviklingen i anmeldelser på udvalgte gerningstyper

Gerningstype	2015 (baseline)	2016	2017	Ændring i antal fra 2015-2017	Ændring i procent
Indbrud	20	15	14	6	30
Tyveri/Røveri	36	28	26	10	28
Vold/Våben	41	36	36	5	12

Tabel 1: Status på målsætningen for udvalgte gerningstyper i partnerskabsperioden 2015-2017

Samlet set ses der en positiv udvikling ift. at fastholde det samlede antal anmeldelser på 2015-niveau, idet det samlede antal anmeldelser på de udvalgte gerningstyper er faldet. Særligt er antallet af indbrud faldet markant siden 2015 i partnerskabsområdet, idet der i 2017 blev anmeldt 14 indbrud sammenlignet med 20 i 2015, hvilket er et fald på 30 %.

Dermed er målsætning om fastholdelse på 2015-niveau nået.

Udviklingen i tryghed

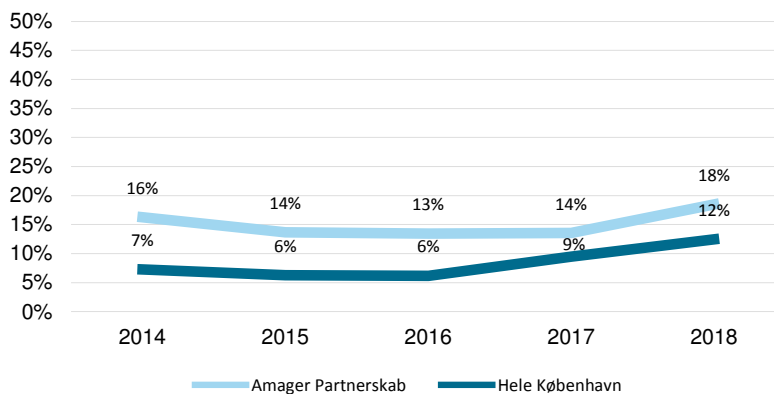
Med den nye partnerskabsperiode 2017 – 2020 blev det ifm. Økonomiudvalgets behandling af tryghedsplan og partnerskabsaftale besluttet, at målsætningen for trygheden fremover lyder:

”Andelen af utrygge borgere i Amager Partnerskab skal nærme sig københavnerniveau i 2020, også hvad utryghed i aften- og nattetimer

angår. Der måles ud fra Københavns Kommunes Tryghedsundersøgelse, som årligt udkommer i foråret”.

Københavns Tryghedsundersøgelse for 2018, hvor der er lavet særmåling for Amager partnerskabsområde, viser, at andelen af utrygge er steget fra 16 % i 2014 til 18 % i 2018, herunder at der er sket en stigning fra 2017 (14 %). Udviklingerne er dog ikke statistisk signifikante. Dette er sket efter en tidligere positiv udvikling fra 2014 til 2017. Andelen af utrygge københavnere i partnerskabsområdet er i 2018 højere end gennemsnittet for hele byen (12 %).

Forskellen i andel utrygge i partnerskabsområdet sammenlignet med hele København var i 2016 7 %-point, i 2017 5 %-point og i 2018 6 %-point. Det bemærkes at udviklingen i tryghed i nabolaget er negativ ift. målsætningen, idet andelen af utrygge i partnerskabsområdet har bevæget sig længere væk fra Københavnniveauet.

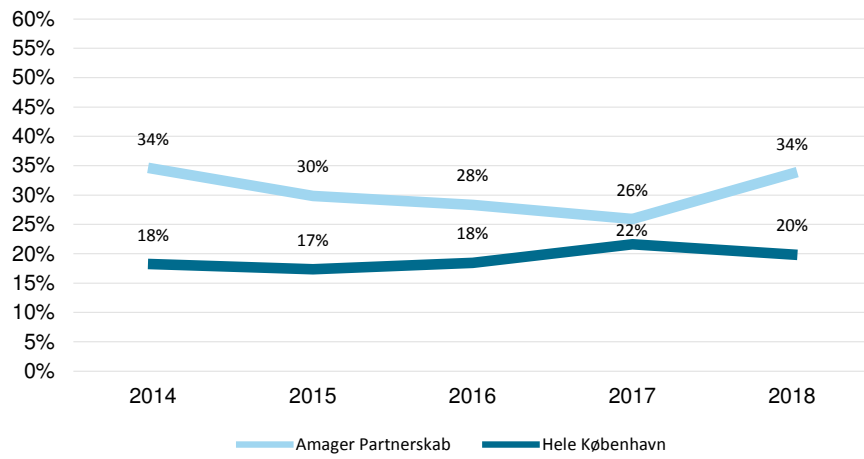


Figur 2: Andel utrygge i nabolaget

Tryghedsundersøgelsen viser samtidig at andelen af utrygge i aften- og nattetimerne i 2018 er på 34 % og dermed på niveau med 2009. Der ses dog en stigning fra 2017 (26 %) til 2018. Udviklingerne er dog ikke statistisk signifikante.

Andelen af utrygge københavnere i partnerskabsområdet er i 2018 højere end gennemsnittet for hele byen (20 %). Denne forskel er statistisk signifikant.

Forskellen i andel utrygge i aften- og nattetimerne sammenlignet med hele København var i 2016 10 %-point, 2017 4%-point, 2018 14%-point. Det bemærkes, at udviklingen i tryghed i aften- og nattetimerne er negativ ift. målsætningen, idet andelen af utrygge i aften- og nattetimerne har bevæget sig længere væk fra Københavnniveauet.



Figur 3: Andel utrygge i aften- og nattetimerne