



18. maj 2018

Sagsnr.
2018-0139791

Dokumentnr.
2018-0139791-2

Sagsbehandler
Rebecca Weigaard Jørgensen

Bilag 2. Afrapportering på kriminalitet og tryghed i Tingbjerg-Husum partnerskabsområde

Udviklingen i kriminalitet (anmeldelser)

I partnerskabsaftalen (2017-2020) for Tingbjerg-Husum partnerskab fremgår følgende målsætning for kriminalitet:

- *"Det samlede antal anmeldelser af borgervendt kriminalitet per 1000 indbyggere i Tingbjerg-Husum partnerskabsområde, skal som minimum fastholdes på 2015-niveau. Betegnelsen borgervendt kriminalitet følger politiets definition og omhandler følgende sagsområder: drab (mv.), færdselslov, indbrud, narkotika og smugling, røveri, sædelighed, tyveri, vold og øvrig straffelov, herunder brugstyveri."*
- *"Antal anmeldelser på tre udvalgte gerningstyper (indbrud, tyveri/røveri og vold/våben) i partnerskabsområdet skal som minimum fastholdes på 2015-niveau."*

Det bemærkes, at ovenstående målformulering for kriminalitet tager udgangspunkt i det forslag om en justering i målsætningen, som behandles med denne indstilling.

Udviklingen i borgervendt kriminalitet

Gerningstype	Baseline 2015	2016	2017
Antal anmeldelser af borgervendt kriminalitet	35,8 anmeldelser pr. 1.000 indbyggere	27,3 anmeldelser pr. 1000 indbyggere	26,5 anmeldelser pr. 1000 indbyggere

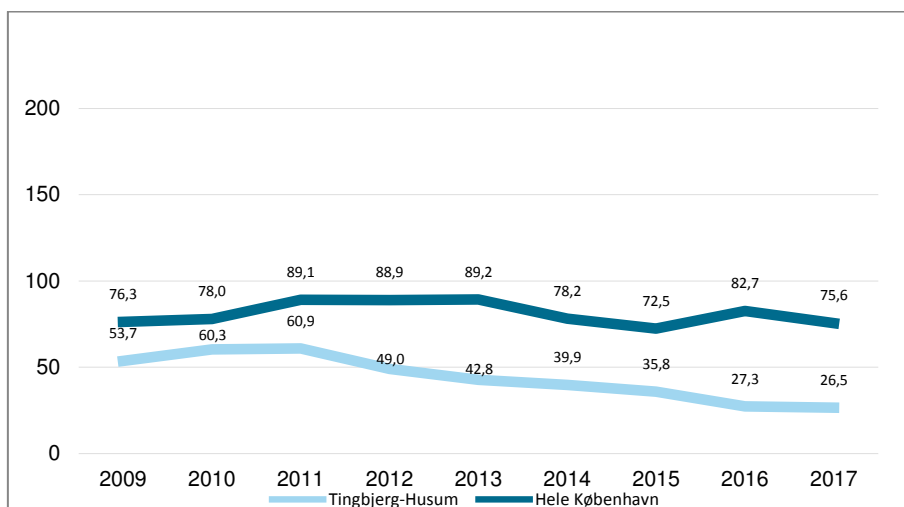
Samlet set har udviklingen i anmeldt kriminalitet udviklet sig positivt i ift. fastholdelse på 2015-niveau for det samlede antal anmeldelser for borgervendt kriminalitet, idet antallet gradvist er faldet i perioden 2015-2017. Anmeldelsesniveauet for borgervendt kriminalitet i partnerskabsområdet er således faldet fra 35,8 anmeldelser pr. 1000 indbyggere i 2015 til 26,5 anmeldelser pr. 1000 indbyggere i 2017.

Det fremgår af figur 1, at niveauet for anmeldelser er under gennemsnittet for hele København.

Team Sikker By og Boligpolitik

Københavns Rådhus, Rådhuspladsen
|
1550 København V

EAN nummer
5798009800176



Figur 1: Borgervendt kriminalitet, antal anmeldelser pr. 1000 indbyggere

Udviklingen i udvalgte gerningstyper

Gerningstype	2015 (Baseline)	2016	2017	Ændring 2015 og 2017	Ændring i %
Indbrud	95	30	20	75	79 %
Tyveri/ Røveri	87	71	80	7	8 %
Vold/ Våben	58	60	42	16	28 %

Tabel 1: Anmeldelser for udvalgte gerningstyper i partnerskabsperioden 2015-2017

Der er samtidig sket en positiv udvikling i anmeldelsesniveauet i 2017 for de tre udvalgte gerningstyper (indbrud, tyveri/røveri og vold/våben), idet antallet af anmeldelser for hver af de tre gerningstyper er faldet siden 2015. Særligt er antallet af indbrud faldet markant i partnerskabsområdet siden 2015, idet der i 2017 blev anmeldt 20 indbrud sammenlignet med 95 i 2015. Dette udgør en ændring på 79 %. Dermed er målsætning om fastholdelse på 2015-niveau nået for de tre udvalgte gerningstyper.

Udviklingen i tryghed

I partnerskabsaftalen (2017-2020) for Tingbjerg-Husum partnerskab fremgår følgende mål for trygheden:

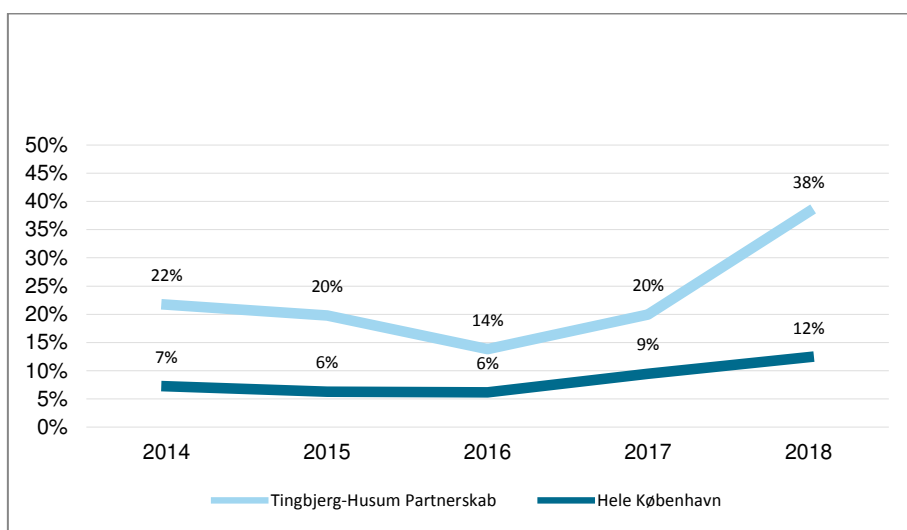
”Andelen af utrygge borgere i Tingbjerg-Husum Partnerskab skal nærme sig københavnerniveau i 2020, også hvad utryghed i aften- og nattetimer angår. Der måles ud fra Københavns Kommunes Tryghedsundersøgelse, som årligt udkommer i foråret”.

Udvikling i tryghed i nabolaget

Tryghedsundersøgelsen 2018 viser, at andelen af utrygge i Tingbjerg-Husum partnerskabsområdet er steget fra 14 % i 2016 og 20 % i 2017 til 38 % i 2018. Udviklingerne er statistisk signifikante. Dette sker efter en tidligere positiv udvikling fra 2014 til 2016. Andelen af utrygge

københavnere i partnerskabsområdet er i 2018 højere end gennemsnittet for hele byen (12 %).

Forskellen i andel utrygge i partnerskabsområde sammenlignet med hele København var i 2016 8 %-point, i 2017 11 %-point og i 2018 26 %-point. Det bemærkes, at udviklingen i tryghed i nabolaget er negativ ift. målsætningen, idet andelen af utrygge i partnerskabsområdet har bevæget sig længere væk fra københavnniveauet.

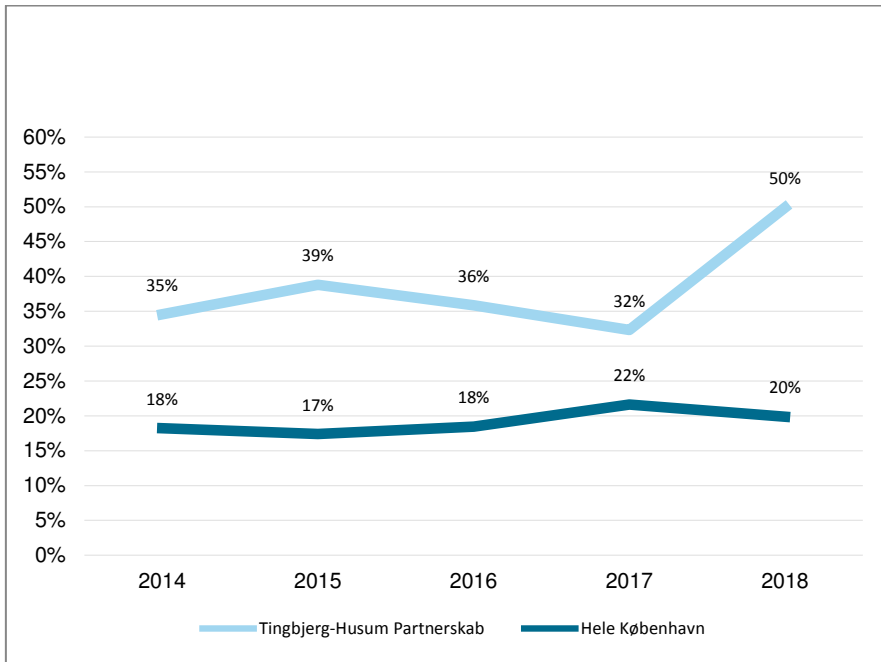


Figur 2: Andel utrygge i nabolaget

Udvikling i aften- og nattetimerne

Tryghedsundersøgelsen 2018 viser, at andelen af utrygge i aften- og nattetimerne er steget markant fra 35 % i 2014 til 50 % i 2018, herunder er der sket en stigning fra 2017 (32 %). Udviklingerne er statistisk signifikante. Andelen af utrygge i aften- og nattetimerne er i 2018 højere end gennemsnittet for hele byen (20 %).

Forskellen i andel utrygge i aften- og nattetimerne sammenlignet med hele København var i 2016 18 %-point, i 2017 10 %-point og i 2018 30 %-point. Det bemærkes, at udviklingen i tryghed i aften- og nattetimerne er negativ ift. målsætningen, idet andelen af utrygge i aften- og nattetimerne har bevæget sig længere væk fra københavnniveauet.



Figur 3: Andel utrygge i aften- og nattetimerne