

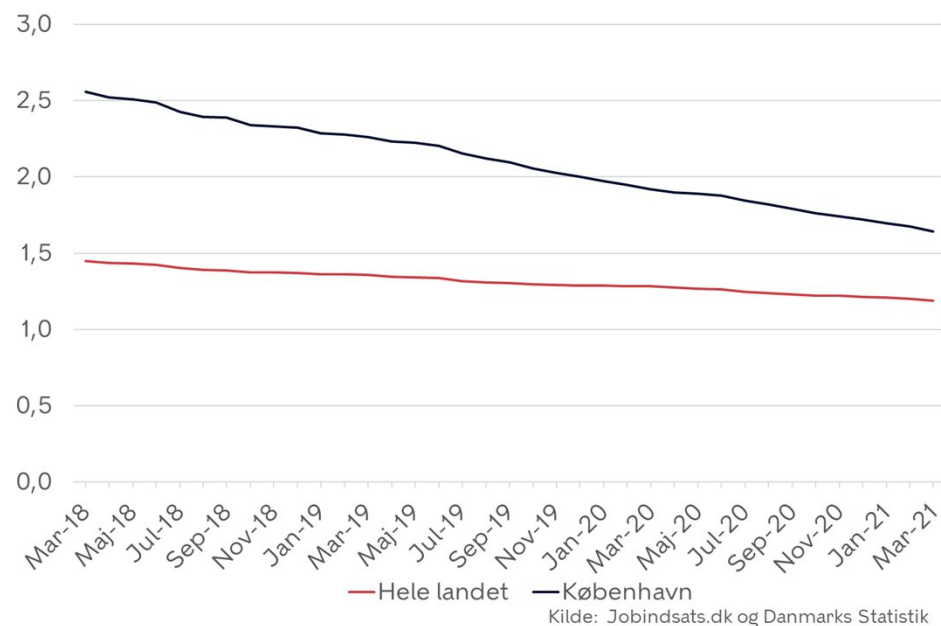
Målinger på fokusområde 1 om udsatte ledige



Bilag 1

Aktivitetssparate kontanthjælpsmodtagere (Hovedmål)

Figur 1. Aktivitetssparate kontanthjælpsmodtagere i pct. af befolkningen 16-66 år

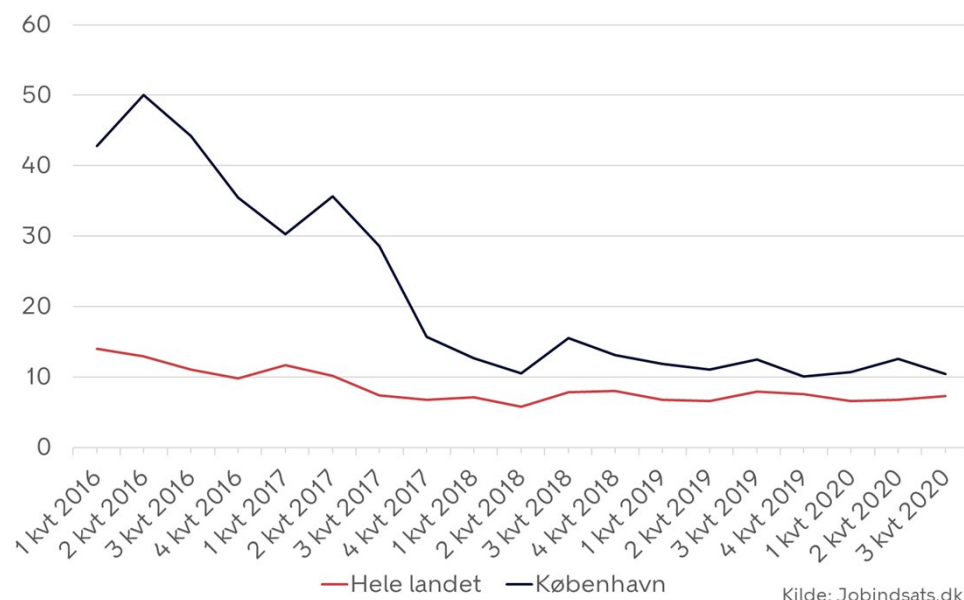


Københavns andel af aktivitetssparate kontanthjælpsmodtagere falder stadig støt, men udgør fortsat en større andel af befolkningen end i resten af landet.

Andelen af aktivitetssparate kontanthjælpsmodtagere udgjorde 1,7 pct. af befolkningen i København i 1. kvartal 2021, mens de på landsplan udgjorde 1,2 pct.

Afklaring af ressourceforløbssager (Hovedmål)

Figur 2. Andel ressourceforløb, der afsluttes til kontanthjælp eller ressourceforløb



Kilde: Jobindsats.dk

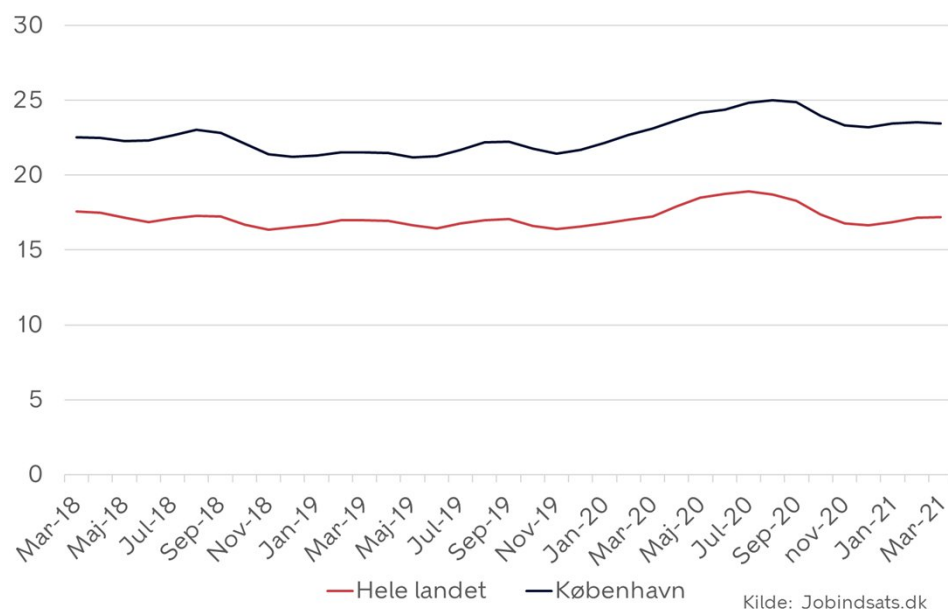
I 3. kvartal 2020 var andelen af ikke-afklarede ressourceforløb 10,4 pct. ud af alle afsluttede ressourceforløb. Det er 3,1 pct. point højere end niveauet for landet.

Afstanden er dermed faldet med 1,4 pct. point siden 2. kvartal 2019, hvilket står i kontrast til den seneste opfølgning, der viste en stigende forskel.

Opgørelsen viser andelen af afsluttede ressourceforløb, hvor arbejdsmarkedsstatus 3 måneder efter afsluttet forløb er kontanthjælp, uddannelseshjælp, integrationsydelse eller ressourceforløb. Senest tilgængelige data er for 3. kvartal 2020.

Ledighed for fleksjobvisiterede (Hovedmål)

Figur 3. Andel ledige fleksjobvisiterede



Efter sommeren 2020 faldt ledigheden for de fleksjobvisiterede, hvor ledigheden ellers var steget efter coronakrisens start.

Ledigheden i København er ikke faldet lige så meget som udviklingen i resten af landet. Det ligner den almindelige tendens, der er for jobparate i København.

23,5 pct. af de fleksjobvisiterede københavnere var ledige i 1. kvartal 2021. På landsplan var andelen kun 17,2 pct.

Opgørelsen viser antal ledighedsydelsesmodtagere ift. det samlede antal fleksjobvisiterede.

Langvarigt for sørgede på midlertidige for sørgelsesydelse (Supportmål)

Tabel 1. Andel af langvarigt forsørgede på midlertidige ydelser

		Hele landet		København	
		Andel	Andel	Andel	Antal
Uddannelseshjælpsmodtagere	Feb 20	53	50	1.326	
	Feb 21	55	49	1.413	
Aktivitetsparate kontanthjælpsmodtagere	Feb 20	54	58	5.230	
	Feb 21	52	56	4.383	
Jobparate kontanthjælpsmodtagere	Feb 20	15	18	380	
	Feb 21	14	15	345	

Kilde: Jobindsats.dk

København har for kontanthjælpsmodtagere en større andel langvarigt forsørgede end på landsplan.

For langtidsledige aktivitets- og jobparate kontanthjælpsmodtagere er andelen faldet med henholdsvis 2 og 3 procentpoint ift. samme periode året før.

Andelen for langtidsforsørgede på uddannelseshjælp er faldet med 1 pct. point sammenlignet med samme periode året før. Niveaulet er fortsat lavere end landet.

Opgørelsen viser andel ydelsesmodtagere, der har været på ydelsen i mere end 3 år for kontanthjælp og 1 år for uddannelseshjælp.

Tilgang til førtidspension, fleksjob og ressourceforløb (Supportmål)

Tabel 2. Tilgang til førtidspension, fleksjob og ressourceforløb

Førtidspension				
	2018	2019	2020	2021
1. kvrt.	144	369	575	418
2. kvrt.	145	379	454	
3. kvrt.	283	497	435	
4. kvrt.	334	639	480	
I alt	906	906	1.884	418

Seniorpension				
	2018	2019	2020	2021
1. kvrt.			121	
2. kvrt.			139	
3. kvrt.			143	
4. kvrt.			142	
I alt			545	

Fleksjob				
	2018	2019	2020	2021
1. kvrt.	79	112	243	133
2. kvrt.	87	121	109	
3. kvrt.	95	177	173	
4. kvrt.	123	221	139	
I alt	384	631	664	133

Ressourceforløb				
	2018	2019	2020	2021
1. kvrt.	243	258	247	
2. kvrt.	262	241	122	
3. kvrt.	215	287	260	
4. kvrt.	246	297	275	
I alt	966	1.083	904	

Kilde: Jobindsats.dk

Der har været en generel nedgang i antal visitationer til førtidspension, fleksjob og ressourceforløb.

En årsag til nedgangen er, at der inden en visitation skal være gennemført en arbejdsevneafklaring via virksomhedspraktik. Det har under nedlukningen kun været muligt at gennemføre digitale virksomhedsplaceringer.

I 1. kvartal 2021 blev 157 færre visiteret til førtidspension i forhold til samme periode året før.

I 1. kvartal 2021 blev 110 færre visiteret til fleksjob i forhold til samme periode året før.

I 4. kvartal 2020 blev 22 færre visiteret til ressourceforløb i forhold til samme periode året før.

Seneste tilgængelige data for tilgang til ressourceforløb er 4. kvartal 2020.

Afgange og virksomhedsplaceringer for udsatte ledige (Supportmål)

Tabel 3a: Afgange for udsatte ledige

	2018	2019	2019 jan-okt	2020 jan-okt
Job	646	536	475	384
Uddannelse	241	209	195	164
Selvforsørgelse	839	570	478	440
I alt	1.726	1.315	1.148	988

Kilde: BIFLIS2 afgang efter afsluttet kontaktførelse

Antallet af afgange fra januar til oktober 2020 er faldet med 160 sammenlignet med samme periode året før.

I 1. kvartal 2021 er der væsentlig færre virksomhedsplaceringer end i samme periode sidste år. Dette skyldes coronanedlukningen og at der i 1. kvartal 2021 kun må laves digitale virksomhedsplaceringer.

Tabel 3b: Påbegyndte virksomhedsplaceringer for udsatte ledige

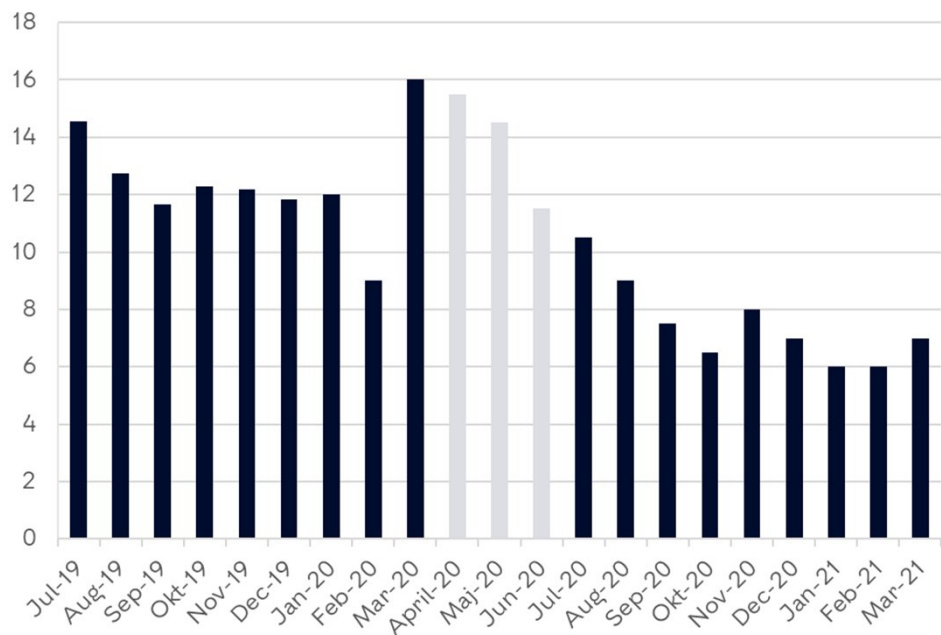
	2018	2019	2020	2020 jan-mar	2021 jan-mar
Virksomhedspraktik	5.767	5.969	3.778	1.112	165
Løntilskud	323	225	138	50	12
I alt	6.090	6.194	3.916	1.162	177

Kilde: BIFLIS2 aktivering

Opgørelsen er lavet pba. af data fra BIFLIS. Udsatte ledige er normalt defineret som aktivitetsparat kontanthjælpsmodtagere, aktivitetsparate overgangsydelsesmodtagere, ressourceforløbsborgere og ledighedsydelsesmodtagere. Valideret data for afgange er 6 måneder forsinket og derfor er det seneste tilgængelige data oktober 2020.

Ventetid på rehabiliteringsmøder (Supportmål)

Figur 5: Gennemsnitlig ventetid på rehabiliteringsmøder, uger



Kilde: Forvaltningens egen opgørelse

Ventetiden på rehabiliteringsmøderne er faldet betragteligt siden den første nedlukning i marts 2020.

I marts 2021 var ventetiden 7 uger.

Note: Opgørelsen for hjemsendelsesperioden er behæftet med usikkerhed.

Lukkede sager som følge af 225-timers-reglen (Supportmål)

Tabel 4: Lukkede sager som følge af 225 timers-reglen

Lukkede sager	2016	2017	2018	2019	2020	2021
1. kvartal			32	11	6	
2. kvartal			25	13		
3. kvartal			19	6		
4. kvartal			14	16	6	
I alt	218	111	90	46	12	0

225-timers reglen har været suspenderet i to perioder pga. nedlukningen. Første gang i perioden 9. marts 2020 til 10. september 2020 og igen i perioden 1. november 2020 til foreløbigt 30. april 2021.

I 4. kvartal 2020 blev der lukket 6 sager. Det er 10 færre sager end i samme periode året før.

Retten til kontanthjælp kan helt bortfalde uden anden forsørgelse træder i stedet som følge af 225-timers-reglen.

Opgørelsen er en manuel optælling fra Ydelsesservice