



25. januar 2021

Sagsnr.
2017-0070626

Dokumentnr.
2017-0070626-154

Status på pasningsgarantien - januar

Baggrund

På mødet den 21. februar 2018 behandlede Børne- og Ungdomsudvalget sagen om ”Etablering af yderligere pladser på vuggestueområdet”. Det blev i den forbindelse vedtaget, at udvalget får en månedlig status på udviklingen på garantiventelisten. Dette notat beskriver og viser udviklingen.

Det er samtidig vedtaget, at den månedlige status skal indeholde et overblik over de nuværende anlægsprojekter på 0-5 års området. Oversigten er vedlagt som bilag.

Kort om regler vedrørende garantiventelisten

I Københavns Kommune kan forældre skrive deres barn på en garantiventeliste og er hermed garanteret en plads indenfor to måneder. Barnet vil blive tilbudt en plads i en institution, som er maksimalt beliggende fire kilometer fra barnets bopæl. Forældrene kan ikke selv beslutte, hvilken institution barnet får tilbudt en plads i. Børn fra garantiventelisten kan ikke springe børn på de almindelige ventelister til institutionerne over, så børn på garantiventelisten får kun plads i institutioner, hvor der ikke er børn fra de almindelige ventelister til institutioner, der har brug for en plads på et givet tidspunkt.

Forældre kan også skrive barnet op på den specifikke venteliste og søge om plads i maksimalt to konkrete institutioner. På den specifikke venteliste tilbydes barnet en plads, når der er ledige pladser i en af de institutioner der er ønsket. Barnet er derved ikke garanteret en plads på et bestemt tidspunkt, men får plads, når det er barnets tur. Derfor skal forældre skrive deres barn på garantilisten for at ”udløse pasningsgarantien” om en plads indenfor 2 måneder.

Kapacitet

Gyldenløvesgade 15
1600 København V

EAN nummer
5798009383716

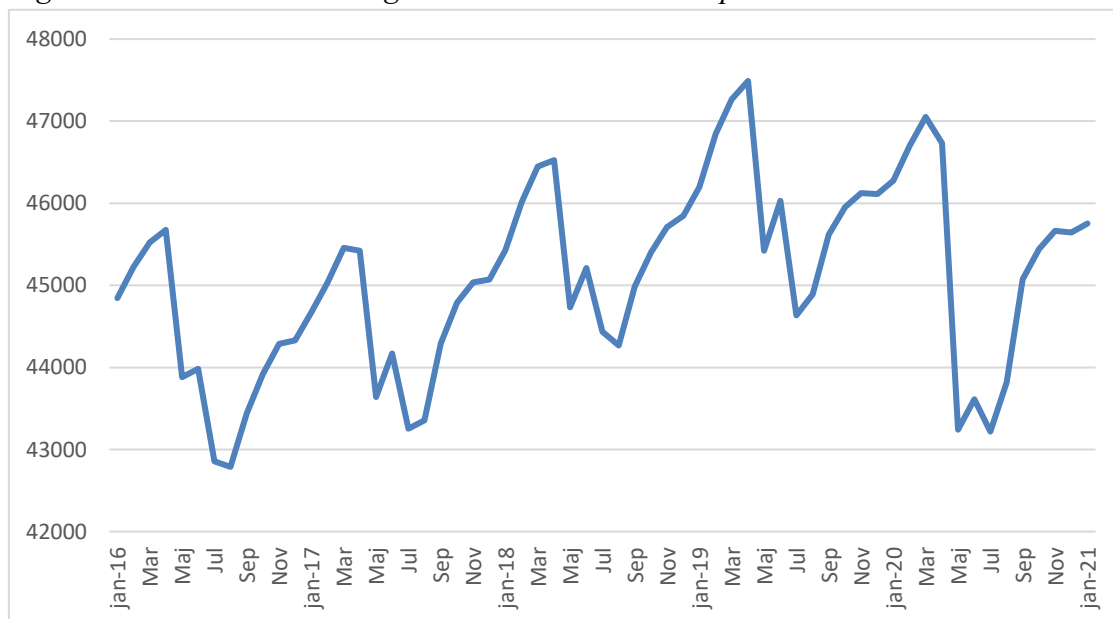
Årsrytme

Det er typisk i perioden november til marts, at der er flest, som skriver sig på garantiventelisten med de højeste antal i slutningen af året. Dette skyldes den årsrytme, som er på området. Fra april begynder de ældste børnehavebørn, der skal starte i skole efter sommerferien at blive udmeldt fra børnehaven og starte i fritidsinstitution. Børnene i vuggestue rykker op i børnehave, og der frigøres et større antal pladser i den periode end på andre tidspunkter af året.

Årsrytmen fremgår af figur 1, som viser udviklingen i indskrevne børn. I januar 2021 var der 45.755 indmeldte målt i børnepoint (et vuggestuebarn svarer til to point og et børnehavebarn til et point). Indskrivningen er således lavere i år end på tilsvarende tidspunkt i 2020, hvor der var 46.276 indmeldt målt i børnepoint. Den samlede indskrivning i dagtilbud er således i januar 2021 521 børnepoint lavere end i januar 2020.

I december 2020 var der indmeldt 45.644 personer målt i børnepoint. Selv om antallet af indmeldte fra december til januar blot er øget med omkring 100, er antallet af indskrevne øget med 271. Dette skyldes at antallet af vuggestuebørn er faldet, mens antallet af børnehavebørn er øget. Denne udvikling er typisk i spidsbelastningsperioden, hvor antallet af børnehavebørn stiger.

Figur 1: Antal indmeldte i daginstitutioner målt i børnepoint*



*Antallet af indmeldte er omregnet til børnepoint, hvor et vuggestuebarn svarer til to point og et børnehavebarn til et point.

Status på udviklingen på garantiventelisten

For at følge status på udviklingen på garantiventelisten anvender forvaltningen seks målinger:

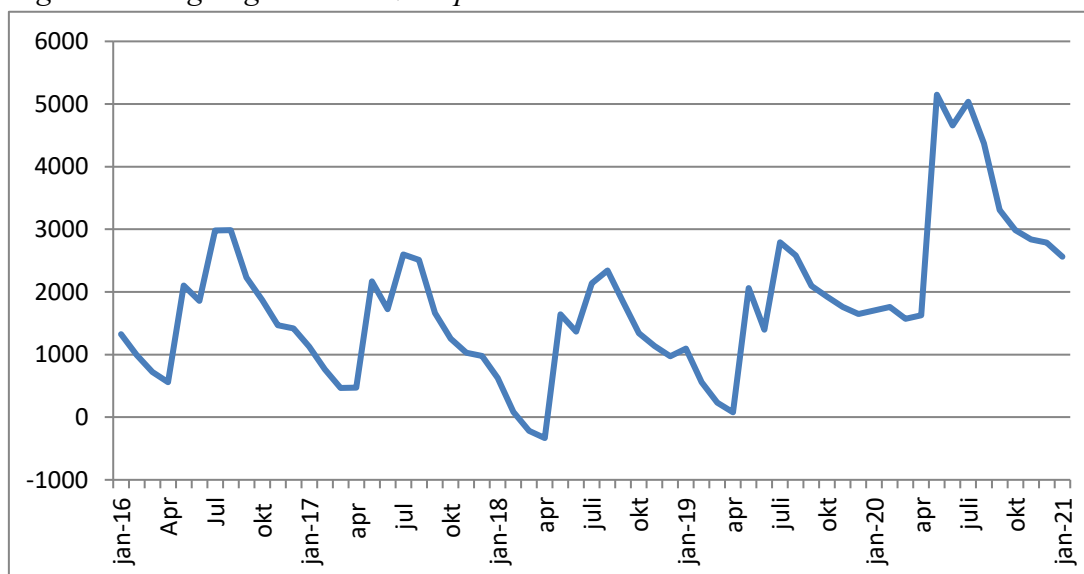
1. Belægningen målt i børnepoint
2. Den aktuelle status på garantiventelisten opdelt på bydele
3. Udviklingen i opskrivninger på garantiventelisten
4. Antal af børn på garantiventelisten, som er skrevet op til et andet (specifikt) tilbud
5. Udviklingen i antallet af ”ja tak” til tilbud via garantiventelisten
6. Antal børn, som genopskriver sig på garantiventelisten

Belægningen målt i børnepoint

Figur 2 viser udviklingen i belægningen. Et positivt tal betyder, at der samlet set, for hele 0-5 års området, er ledig kapacitet, og et negativt tal betyder, at der har været flere indmeldte end, der er pladser (overbelægning). Belægningen er omregnet til børnepoint. Det skal bemærkes, at der er tale om hele byen under et. Der vil være bydele, hvor presset er væsentlig mindre, ligesom der vil være bydele, hvor presset er væsentlig større.

Grafen viser, at der i januar 2020 var ledig kapacitet svarende til 2561 børnepoint. Til sammenligning var der i januar 2020 ledig kapacitet svarende til 1704 børnepoint.

Figur 2: Belægningen målt i børnepoint



* Et positivt tal betyder, at der er ledig kapacitet og et negativt tal betyder, at der har været overbelægning

Den aktuelle status på garantiventelisten opdelt på bydele

Tabel 1 viser den områdevise fordeling af børnene på garantiventelisten den 25. januar 2021. Tabellen viser, at der er 89 børn på garantiventelisten, og dette er 17 flere end tilsvarende tidspunkt året inden.

Tabel 1: Antal børn på garantiventelisten (25. januar 2021)

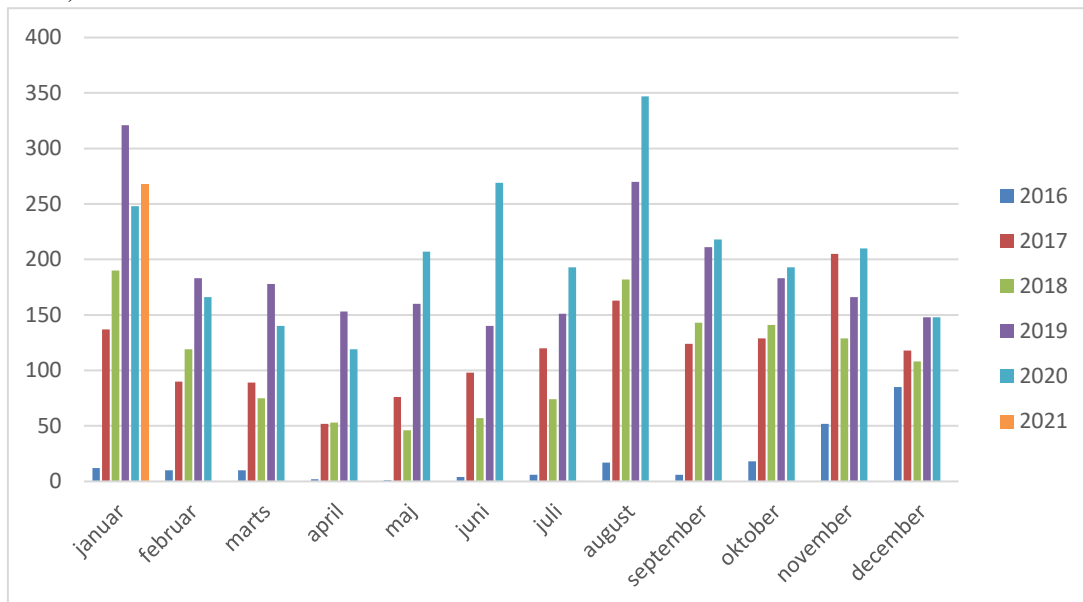
Område	32-61 dage til garanti datoen bliver overskredet (antal fra 28. januar 2020 i parentes)	15-31 dage til garanti datoen bliver overskredet (antal fra 28. januar 2020 i parentes)	8-14 dage til garanti datoen bliver overskredet	1-7 dage til garanti datoen bliver overskredet (antal fra 28. januar 2020 i parentes)	Garanti dato overskredet	I alt (antal fra 28. januar 2020 i parentes)
<i>Amager</i>	30 (19)	(1)				30 (20)
<i>Brønshøj/Vanløse</i>	19 (15)			(1)		19 (16)
<i>Indre By/Østerbro</i>	5 (10)	(1)				5 (11)
<i>Nørrebro/Bispebjerg</i>	14 (17)					14 (17)
<i>Valby/Vesterbro</i>	13 (8)					13 (8)
<i>Udenkommunal</i>	5	2		1		8
Total	86 (69)	2 (2)		1 (1)		89 (72)

Udviklingen i opskrivninger på garantiventelisten

Figur 3 viser udviklingen af børn, der er skrevet på garantiventelisten fra 2016 til 2021.

I januar 2021 har der frem til den 25. januar været 268 opskrivninger, og disse skal have tilbudt en plads indenfor to måneder. I januar 2020 var der 248 opskrivninger. Gennemsnitsalderen for børn opskrevet på garantiventelisten er 1 år og 1 dag.

Figur 3: Antal opskrivninger på garantiventelisten (2016 – januar 2021)



Antal af børn på garantiventelisten, som er skrevet op til et andet (specifikt) tilbud

Af de børn, der blev opskrevet på garantiventelisten med aktuelt behov i løbet af januar 2021 (frem til den 25. januar), var 95% samtidigt skrevet op til et specifikt tilbud. I januar 2020 var det tilfældet for 97%. I december 2020 var det tilsvarende tal 93%.

Udviklingen i antallet af "ja tak" til tilbud via garantiventelisten

Fra den 1.-25. januar 2021 blev der svaret på 148 garantitilbud. "Ja-tak"-andelen var på 68% i januar 2021, mens "ja-tak"-andelen udgjorde 65% i januar 2020. "Ja-tak"-andelen i december 2020 udgjorde 69%.

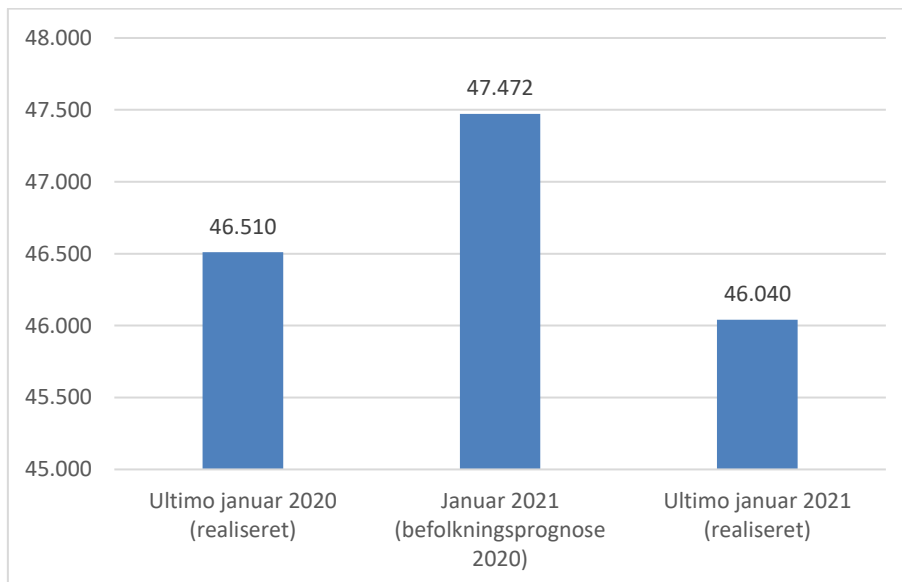
Antal børn, som genopskriver sig på garantiventelisten

Hvis man takker nej til et garantitilbud, så er der mulighed for, at forældrene efterfølgende kan genopskrive barnet igen på garantiventelisten. Af de 268 børn, som har stået på garantiventelisten med behov i januar 2021 frem til den 25. januar, er 42 genopskrivninger, hvilket svarer til 16%.

Udviklingen i antallet af børn

Figur 4 viser den realiserede og estimerede udvikling i antallet af 0-5 årige i 2020-2021. Det fremgår, at der ultimo januar 2020 var 46.510 0-5 årige, og at dette antal er faldet med 470 personer frem til ultimo januar 2021. Ifølge Københavns Kommunes befolkningsprognose, der blev udarbejdet i februar 2020 inden Covid-19, var forventningen at der ville bo 47.472 0-5 årige primo 2021. Der er altså 1432 færre 0-5 årige ultimo januar 2021 end forventet primo 2021 iht. befolkningsprognosen 2020. Antallet af børn i Københavns Kommune ultimo januar 2021 er et foreløbigt skøn, der blandt andet ikke tager højde for til-/fraflytninger samt fødsler der ikke er registreret endnu.

Figur 4: Den forventede og realiserede udvikling i antallet af 0-5 årige 2020-2021



I Tabel 2 fremgår det, at det primært er de yngste børn, der er færre af end forventet. Der er således 735 færre 0-årige ultimo januar 2021 end der forventes i januar 2021 jf. befolkningsprognosen. Da de fleste 0-årige endnu ikke er indmeldt i et pasningstilbud har dagtilbuddene endnu ikke oplevet den fulde effekt af det faldende børnetal. Når de nuværende 0-årige, i løbet af det kommende år, begynder i dagtilbud, vil det i højere grad være mærkbart for den enkelte daginstitution og for det samlede antal indskrevne.

I løbet af det seneste år er antallet af 0-2 årige faldet med 661, samtidig med at antallet af 3-5 årige er øget med 191. Samlet har der været et fald på 470 personer. Antallet af 1-5 årige, der er den primære målgruppe i dagtilbud, er stort set uændret.

Tabel 2: Udvikling i antallet af 0-5 årige fordelt på alder

Alder	Ultimo januar 2020 (realiseret)	Januar 2021 (befolkningsprognose 2020)	Ultimo januar 2021 (realiseret)	Udvikling i børnetal (ultimo januar 2020 - ultimo januar 2021)	Afvigelse mellem estimeret børnetal januar 2021 (befolkningsprognose 2020) og det realiserede antal børn ultimo januar 2021
0	9.787	10.188	9.453	-334	-735
1	8.636	8.900	8.660	24	-240
2	7.984	7.873	7.633	-351	-240
3	7.431	7.359	7.236	-195	-123
4	6.643	6.872	6.912	269	40
5	6.029	6.280	6.146	117	-134
Total	46.510	47.472	46.040	-470	-1432

Pladssituationen

Nettoventelisten

Den 25. januar 2021 var der 875 børn på nettoventelisten. Nettoventelisten viser antallet af børn på venteliste til vuggestue og dagpleje, hvor behovsdatoen er overskredet, og hvor den opskrevne ikke allerede er indmeldt i et pasningstilbud. Et år tidligere var der 846 børn på nettoventelisten.

Tabel 3: Personer på nettoventelisten (antal børn på venteliste til vuggestue og dagpleje, hvor behovsdatoen er overskredet, og hvor den opskrevne ikke allerede er indmeldt i et pasningstilbud)

Område (bopæl)	25. januar 2021	Normering (vuggestue)
Amager	117	3.195
Brønshøj/Vanløse	109	1.829
Indre By/Østerbro	114	3.010
Nørrebro/Bispebjerg	189	2.863
Valby/Vesterbro	175	2.963
Udenkommunal	171	
Total	875	13.860

Videre proces

Frem til den nye befolkningsprognose foreligger i marts 2021 vil BUF og ØKF løbende følge op på udviklingen i befolkningstallet.

Når befolkningsprognosen foreligger i marts 2021, kan Børne- og Ungdomsforvaltningen påbegynde arbejdet med at opdatere behovsprognosen. Behovsprognosen viser det fremadrettede behov for dagtilbudspladser. Når denne er udarbejdet, vil det, på et belyst grundlag, undersøges, om der er anlægsprojekter der kan udskydes. Arealplanen, der anviser lokaliseringsløsninger til det beregnede behov, opdateres. Herudover opdateres anlægsplanen, så opdaterede data foreligger inden budgetforhandlingerne i 2022.

Konklusion på status

Baseret på de seks mål – børnepoint, aktuel status og udvikling i opskrivning på garantiventelisten er det vurderingen, at:

- Antallet af tomme pladser i januar 2021 er højere end antallet af tomme pladser i januar 2020. Antallet af indmeldte er på et forventet niveau set i forhold til det nuværende antal personer i kommunen. Den lavere belægning i januar 2021 end i januar 2020 skyldes, at der er åbnet nye pladser i løbet af 2020 og at børnetallet er lavere end forventet.
- På trods af den lavere belægning har der siden september 2020 været cirka det samme antal opskrivninger på garantiventelisten. Det kan skyldes, at den ledige kapacitet fordeler sig ujævnt mellem institutionerne, og at der derfor stadig er enheder, hvor børn ikke kan få plads til den ønskede behovsdato. Der er også lokalområder, hvor det er mere vanskeligt at få plads end i andre.
- Der er ikke længere flere på de almindelige ventelister, end der var på tilsvarende tidspunkt året forinden. Ud over at der samlet set er færre børn end forventet, har pladssituationen stabiliseret sig.