



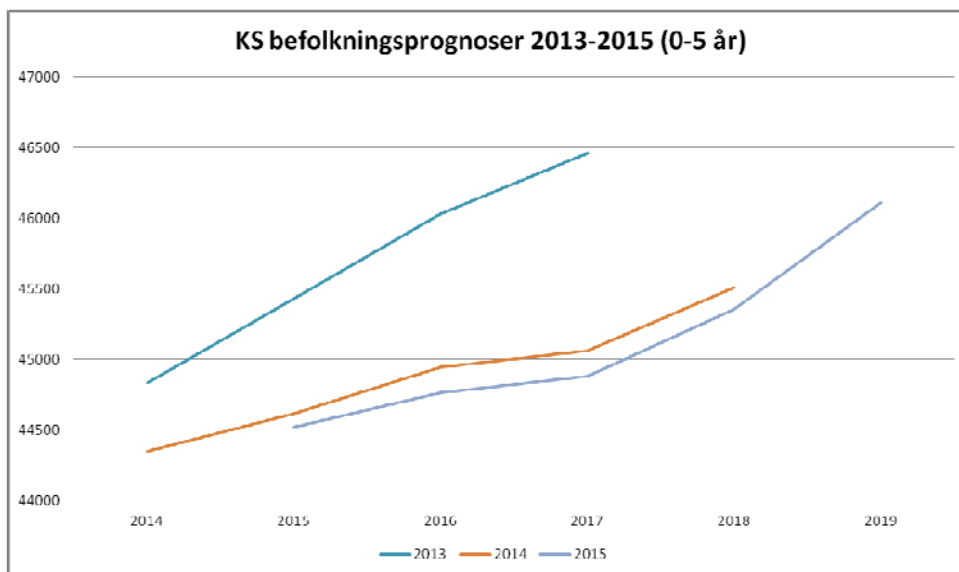
02-06-2015

Behovsprognosen 2015 på 0-5 års området

I 2013 fremgik det, af Børne- og Ungdomsforvaltningens behovsprognose, at der var behov for at udbygge kapaciteten med 81 børnegrupper frem til og med 2017. I Budget 2014 blev Børne- og Ungdomsforvaltningen tildelt anlægsmidler til etablering af 72 grupper.

Behovsprognosen for 2014 nedjusterede forventningerne til antallet af 0-5 årige, hvilket betød at 20 grupper blev udskudt og 11 grupper blev omdisponeret til kapacitetsbevarende initiativer. Nedjusteringen betød ikke, at det samlede behov reduceres på sigt, men at tilvæksten udskydes med få år.

Behovsprognosen for 2015 viser, at kapaciteten bør udvides med 19 grupper for at dække behovet frem til og med 2019, hvilket er 21 grupper færre set i forhold til behovsprognosen for 2013. Dette kan forklares ved, at KS befolkningsprognose for 2013 estimerede et højere antal børn mellem 0-5 år i 2017 end KS befolkningsprognose for 2015 estimerer der vil være i 2019.

Sagsnr.
2015-0116590Dokumentnr.
2015-0116590-2Sagsbehandler
Johannes Brorsen
Albertsen

Hvad er behovet på 0-5 års området

Nedenstående tabel viser over/underskuddet af pladser i de enkelte bydele i perioden 2015-2019. Tabellen viser behovet for pladser i den måned, hvor behovet er størst. På 0-2 års området er behovet for pladser typisk størst i efteråret, mens behovet for 3-5 års pladser typisk er størst i foråret.

Det fremgår af tabellen, at der – med den nuværende finansierede udbygning – er behov for at etablere yderligere 19 grupper for at dække det stigende behov frem til og med 2019. Det fremgår, at der primært i områderne Vanløse, Brønshøj-Husum samt Vesterbro fortsat

EAN nummer
5798009383471

er behov for et udvide kapaciteten. En del af pladsunderskuddet kan dækkes af nabodistrikter med pladsoverskud eller ved omlægning af eksempelvis børnehavpladser til vuggestuepladser. I Københavns Kommune er der indført pasningsgaranti, hvor børnene er sikret en institutionsplads maksimalt fire kilometer fra bopælen. For at kunne opretholde denne, skal der være et passende antal pladser i alle områder af byen.

Over-/underskud af grupper*										
År	2015		2016		2017		2018		2019	
	0-2 år	3-5 år	0-2 år	3-5 år	0-2 år	3-5 år	0-2 år	3-5 år	0-2 år	3-5 år
Bydel										
Indre By	-5	1	-6	3	2	11	1	14	0	15
Østerbro	1	0	-4	3	-2	3	-3	2	-1	3
Nørrebro	3	7	-4	6	-8	9	-9	8	-11	8
Vesterbro	-2	7	-7	7	-13	8	-19	7	-24	6
Valby	4	3	3	1	1	1	-3	1	-1	1
Vanløse/Brønshøj-Husum	0	1	-4	0	-3	2	-11	4	-15	3
Bispebjerg	-4	6	-7	4	-7	7	-9	7	-10	7
Amager	-1	2	-3	-7	-3	-2	-12	0	0	1
total	-4	27	-32	18	-34	40	-65	42	-63	44

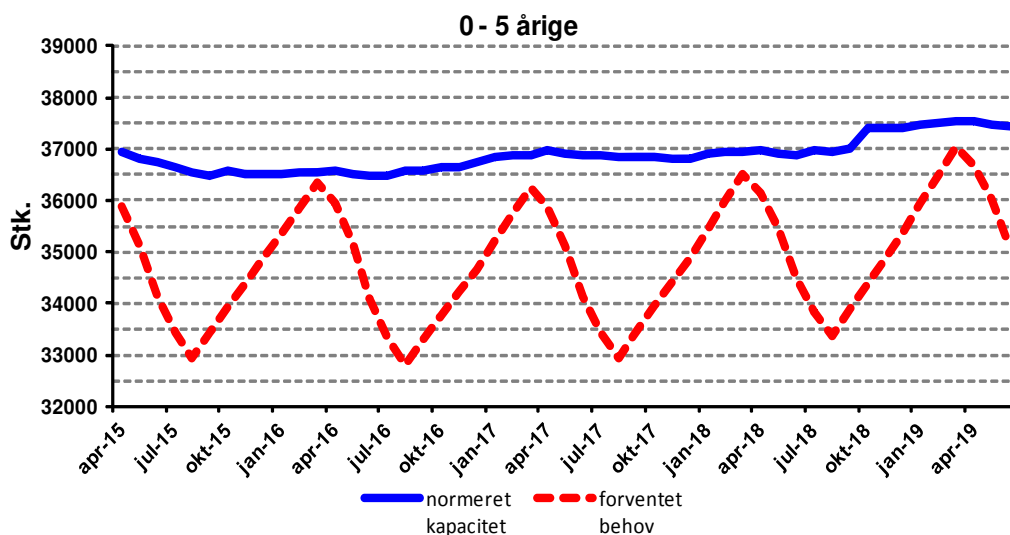
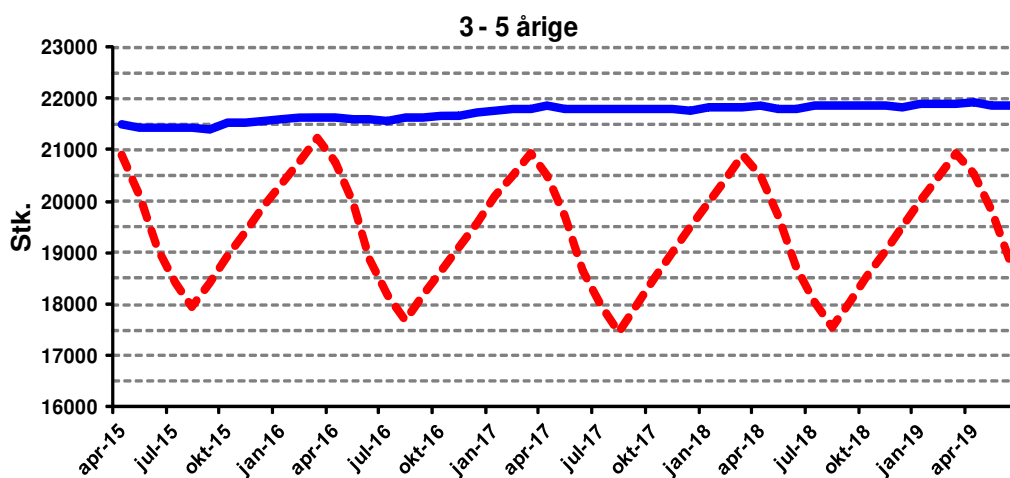
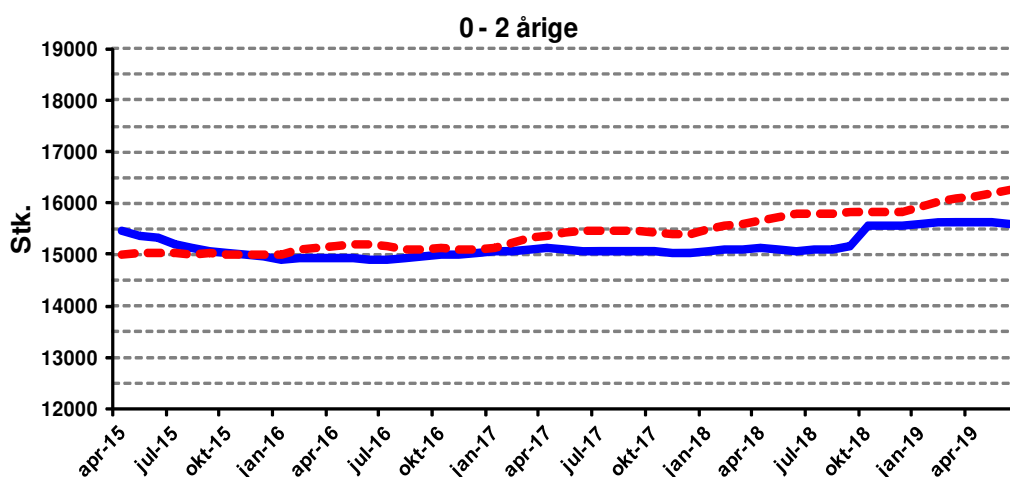
* (-)underskud af grupper (+) overskud af grupper

Kan Københavns Kommune overholde pasningsgarantien?

Københavns Kommune kan overholde pasning inden for fire kilometer frem til og med 2019 såfremt institutionsmassen udbygges med 19 grupper. Derudover skal følgende faktorer opfyldes for at opretholde pasningsgarantien indenfor fire kilometer:

- At der ikke forekommer yderligere forsinkelser på anlægsprojekter
Såfremt anlægsprojekterne bliver yderligere forsinket kan det være en udfordring at opretholde pasningsgarantien. Som et resultat af akkumulerede ændringer kan forsinkelser, der enkeltvist ikke er blevet vurderet til at have betydning for pasningsgarantien, ende med at få betydning
- At dækningsgraderne ikke stiger mere end forventet
I løbet de sidste par år er dækningsgraden på 0-5 års området steget. Dette betyder, at behovet for pladser stiger mere end hvad der kunne forventes, ud fra en beregning af den demografiske udvikling
- At befolkningsprognosen for 2015 holder stik
Såfremt befolkningsprognosen estimerer et lavere børnetal end det faktiske børnetal, så kan det være vanskeligt at opretholde pasningsgarantien fremadrettet.
- At de midlertidige pladser bibeholdes på det nuværende niveau

Såfremt der kommer yderligere forsinkelser af anlægsprojekter eller er behov for genhusning af eksisterende kapacitet, så er der behov for at bibeholde de midlertidige pladser i pavillonbyggerier, som blev finansieret forlænget med Overførselssagen 2013-2014.



Københavns Kommune
Prognoser pr.: 01-04-2015

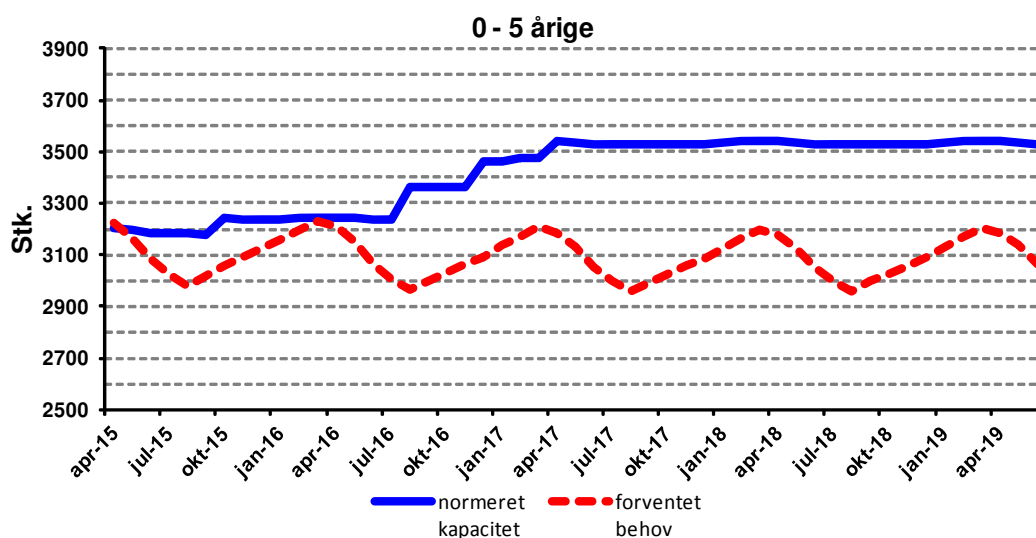
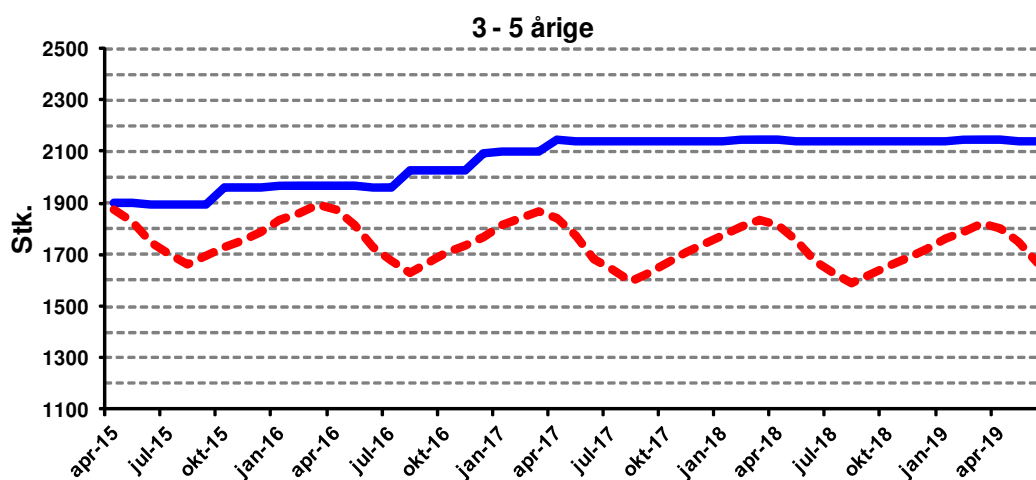
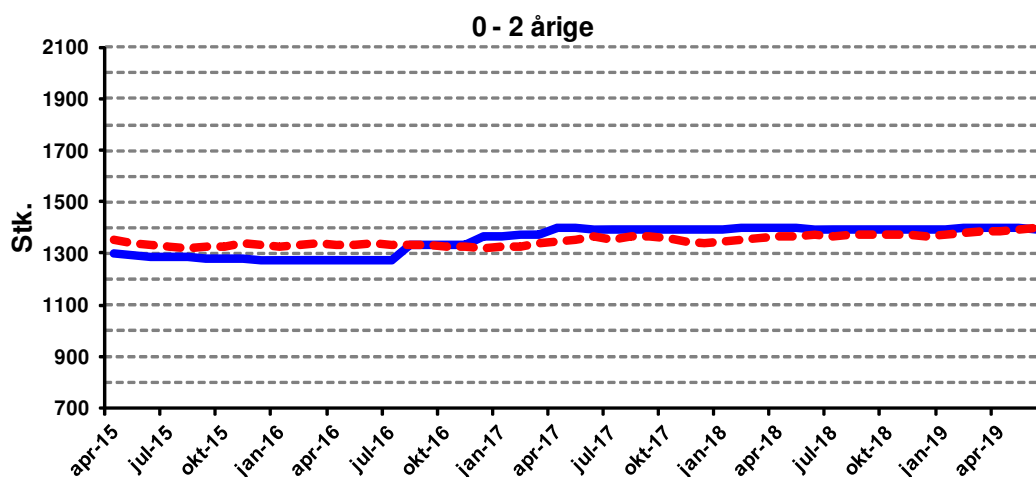


Hele Kommunen

17-05-2015

Måned	0 - 2 årige			3 - 5 årige			0 - 5 årige (Stk)		
	progn. behov	norm. kapac.	afv.	progn. behov	norm. kapac.	afv.	progn. behov	norm. kapac.	afv.
apr-15	15005	15476	471	20891	21480	589	35897	36956	1059
maj-15	15031	15380	349	20101	21441	1340	35132	36821	1689
jun-15	15048	15323	275	19077	21432	2355	34126	36755	2629
jul-15	15021	15206	185	18418	21426	3008	33439	36632	3193
aug-15	14990	15145	155	17934	21416	3482	32924	36561	3637
sep-15	15022	15076	54	18411	21410	2999	33433	36486	3053
okt-15	15001	15027	26	18929	21536	2607	33931	36563	2632
nov-15	14999	14989	-10	19406	21536	2130	34405	36525	2120
dec-15	14988	14956	-32	19892	21555	1663	34880	36511	1631
jan-16	15011	14902	-109	20342	21594	1252	35353	36496	1143
feb-16	15094	14922	-172	20760	21613	853	35854	36535	681
mar-16	15141	14929	-212	21218	21619	401	36359	36548	189
apr-16	15164	14939	-225	20782	21628	846	35946	36567	621
maj-16	15186	14919	-267	19958	21589	1631	35143	36508	1365
jun-16	15196	14891	-305	18883	21580	2697	34079	36471	2392
jul-16	15164	14891	-273	18184	21574	3390	33348	36465	3117
aug-16	15115	14936	-179	17681	21630	3949	32796	36566	3770
sep-16	15111	14967	-144	18181	21624	3443	33293	36591	3298
okt-16	15117	14991	-126	18652	21668	3016	33768	36659	2891
nov-16	15112	14983	-129	19112	21668	2556	34224	36651	2427
dec-16	15101	15019	-82	19557	21731	2174	34658	36750	2092
jan-17	15133	15058	-75	20098	21770	1672	35231	36828	1597
feb-17	15227	15078	-149	20510	21789	1279	35736	36867	1131
mar-17	15324	15085	-239	20926	21795	869	36249	36880	631
apr-17	15366	15119	-247	20500	21848	1348	35866	36967	1101
maj-17	15415	15099	-316	19701	21809	2108	35117	36908	1791
jun-17	15467	15071	-396	18647	21800	3153	34114	36871	2757
jul-17	15462	15071	-391	17975	21794	3819	33437	36865	3428
aug-17	15463	15056	-407	17469	21784	4315	32933	36840	3907
sep-17	15467	15051	-416	17986	21778	3792	33453	36829	3376
okt-17	15436	15051	-385	18515	21778	3263	33951	36829	2878
nov-17	15402	15043	-359	19027	21778	2751	34429	36821	2392
dec-17	15380	15043	-337	19502	21775	2273	34882	36818	1936
jan-18	15496	15082	-414	19969	21814	1845	35465	36896	1431
feb-18	15576	15102	-474	20407	21833	1426	35983	36935	952
mar-18	15605	15109	-496	20906	21839	933	36511	36948	437
apr-18	15660	15119	-541	20502	21848	1346	36162	36967	805
maj-18	15726	15099	-627	19721	21809	2088	35447	36908	1461
jun-18	15785	15071	-714	18698	21800	3102	34483	36871	2388
jul-18	15794	15107	-687	18047	21860	3813	33840	36967	3127
aug-18	15797	15092	-705	17568	21850	4282	33365	36942	3577
sep-18	15831	15175	-656	18065	21844	3779	33896	37019	3123
okt-18	15835	15565	-270	18570	21844	3274	34406	37409	3003
nov-18	15844	15557	-287	19050	21844	2794	34893	37401	2508
dec-18	15843	15557	-286	19513	21841	2328	35356	37398	2042
jan-19	15936	15596	-340	20018	21880	1862	35953	37476	1523
feb-19	16023	15616	-407	20465	21899	1434	36488	37515	1027
mar-19	16084	15623	-461	20945	21905	960	37030	37528	498
apr-19	16136	15633	-503	20549	21914	1365	36685	37547	862
maj-19	16197	15613	-584	19810	21875	2065	36007	37488	1481
jun-19	16251	15585	-666	18840	21866	3026	35091	37451	2360

progn. behov	prognosens forventede behov	norm. kapac.	maksimal norm. kapacitet
--------------	-----------------------------	--------------	--------------------------



Københavns Kommune
Prognoser pr.: 01-04-2015

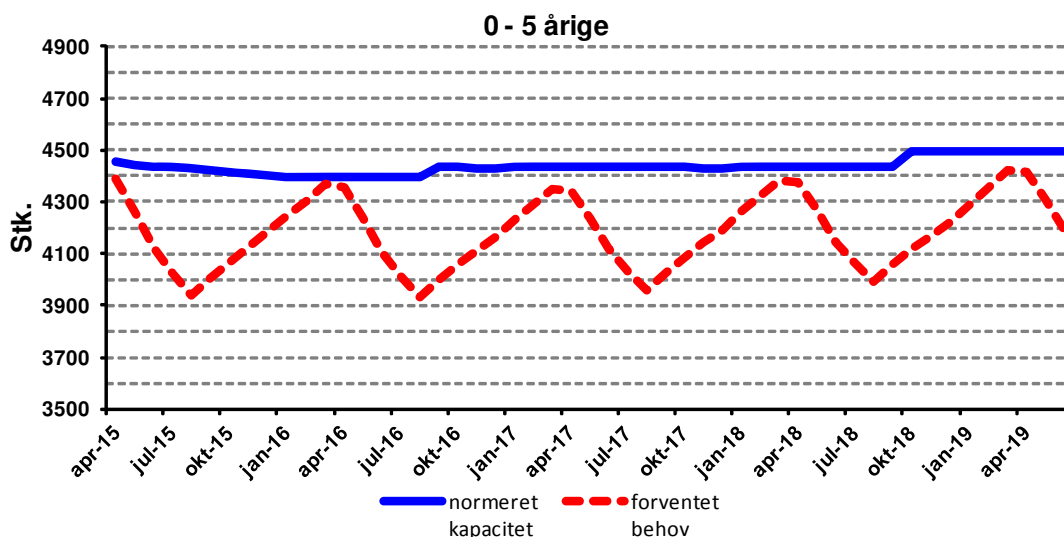
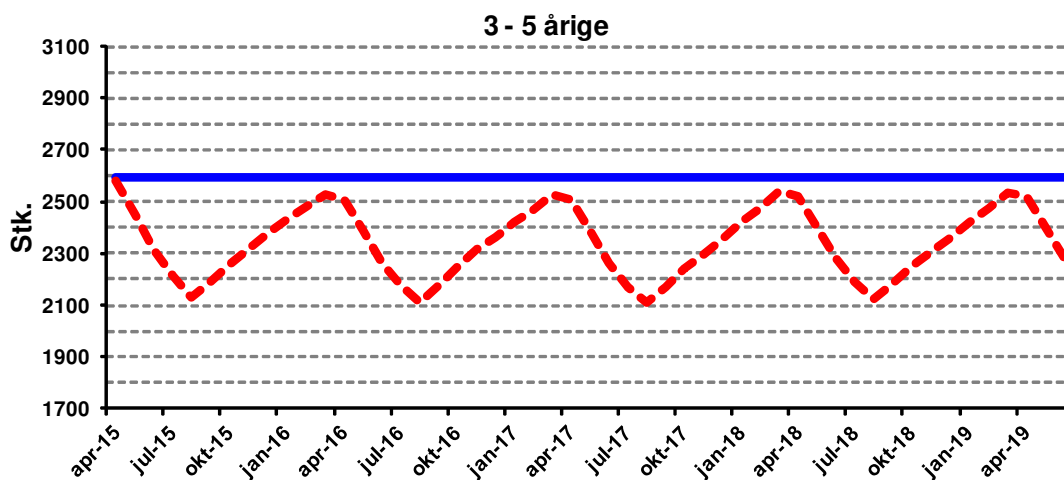
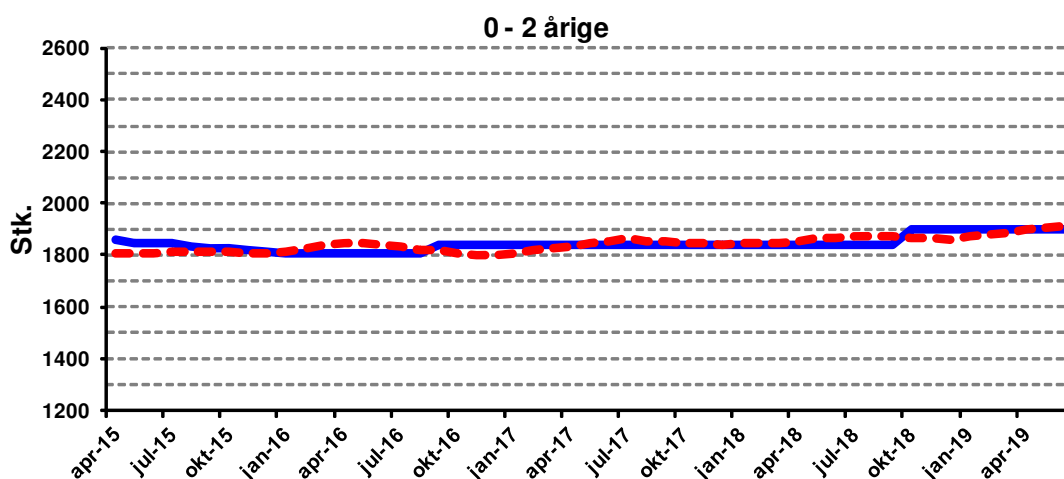


Bydel Indre By

17-05-2015

Måned	0 -2 årige			3 - 5 årige			0 - 5 årige (Stk)		
	progn. behov	norm. kapac.	afv.	progn. behov	norm. kapac.	afv.	progn. behov	norm. kapac.	afv.
apr-15	1350	1301	-49	1874	1903	29	3224	3204	-20
maj-15	1337	1294	-43	1828	1900	72	3165	3194	29
jun-15	1333	1288	-45	1749	1897	148	3083	3185	102
jul-15	1325	1288	-37	1700	1897	197	3025	3185	160
aug-15	1320	1286	-34	1661	1897	236	2982	3183	201
sep-15	1326	1282	-44	1694	1897	203	3020	3179	159
okt-15	1327	1280	-47	1728	1963	235	3056	3243	187
nov-15	1340	1277	-63	1752	1963	211	3092	3240	148
dec-15	1336	1275	-61	1790	1963	173	3126	3238	112
jan-16	1326	1271	-55	1834	1966	132	3160	3237	77
feb-16	1334	1276	-58	1862	1969	107	3196	3245	49
mar-16	1337	1276	-61	1894	1969	75	3231	3245	14
apr-16	1334	1276	-58	1873	1969	96	3207	3245	38
maj-16	1335	1276	-59	1814	1966	152	3149	3242	93
jun-16	1339	1271	-68	1726	1963	237	3066	3234	168
jul-16	1330	1271	-59	1677	1963	286	3008	3234	226
aug-16	1334	1331	-3	1631	2029	398	2965	3360	395
sep-16	1330	1331	1	1669	2029	360	2999	3360	361
okt-16	1324	1331	7	1707	2029	322	3031	3360	329
nov-16	1325	1331	6	1738	2029	291	3063	3360	297
dec-16	1323	1367	44	1770	2095	325	3093	3462	369
jan-17	1323	1367	44	1813	2098	285	3136	3465	329
feb-17	1329	1372	43	1844	2101	257	3173	3473	300
mar-17	1342	1372	30	1866	2101	235	3208	3473	265
apr-17	1344	1396	52	1842	2145	303	3185	3541	356
maj-17	1355	1396	41	1776	2142	366	3131	3538	407
jun-17	1367	1391	24	1685	2139	454	3052	3530	478
jul-17	1354	1391	37	1644	2139	495	2998	3530	532
aug-17	1365	1391	26	1593	2139	546	2958	3530	572
sep-17	1364	1391	27	1628	2139	511	2992	3530	538
okt-17	1357	1391	34	1667	2139	472	3024	3530	506
nov-17	1346	1391	45	1710	2139	429	3056	3530	474
dec-17	1343	1391	48	1743	2139	396	3086	3530	444
jan-18	1349	1391	42	1777	2142	365	3126	3533	407
feb-18	1353	1396	43	1810	2145	335	3162	3541	379
mar-18	1362	1396	34	1836	2145	309	3198	3541	343
apr-18	1364	1396	32	1813	2145	332	3178	3541	363
maj-18	1368	1396	28	1758	2142	384	3126	3538	412
jun-18	1375	1391	16	1676	2139	463	3050	3530	480
jul-18	1366	1391	25	1632	2139	507	2999	3530	531
aug-18	1372	1391	19	1588	2139	551	2961	3530	569
sep-18	1372	1391	19	1623	2139	516	2995	3530	535
okt-18	1370	1391	21	1657	2139	482	3028	3530	502
nov-18	1371	1391	20	1689	2139	450	3060	3530	470
dec-18	1368	1391	23	1721	2139	418	3090	3530	440
jan-19	1372	1391	19	1759	2142	383	3132	3533	401
feb-19	1380	1396	16	1789	2145	356	3169	3541	372
mar-19	1385	1396	11	1820	2145	325	3206	3541	335
apr-19	1387	1396	9	1800	2145	345	3187	3541	354
maj-19	1390	1396	6	1747	2142	395	3137	3538	401
jun-19	1396	1391	-5	1667	2139	472	3063	3530	467

progn. behov	prognosens forventede behov	norm. kapac.	maksimal norm. kapacitet
--------------	-----------------------------	--------------	--------------------------



Københavns Kommune
Prognoser pr.: 01-04-2015

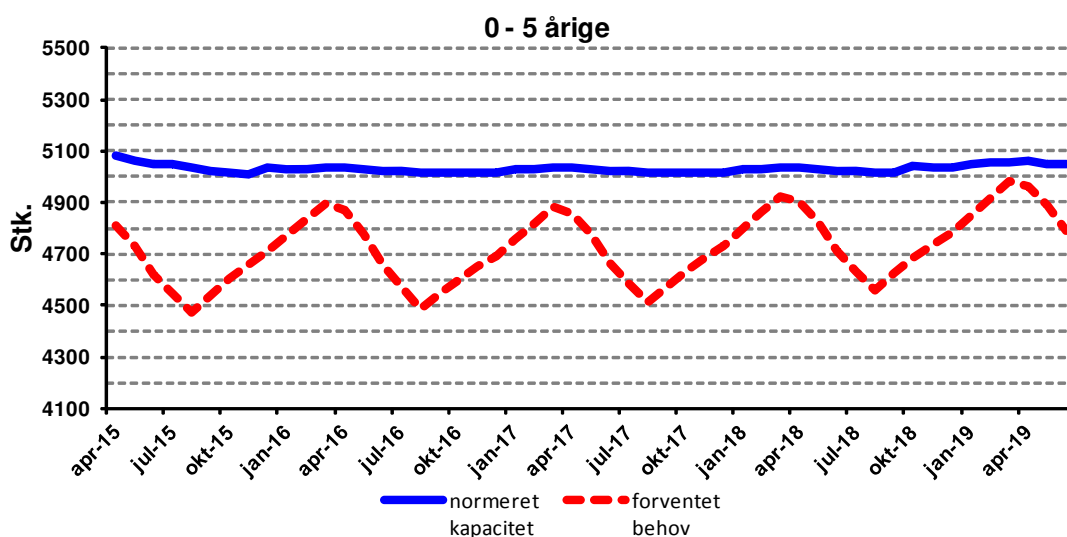
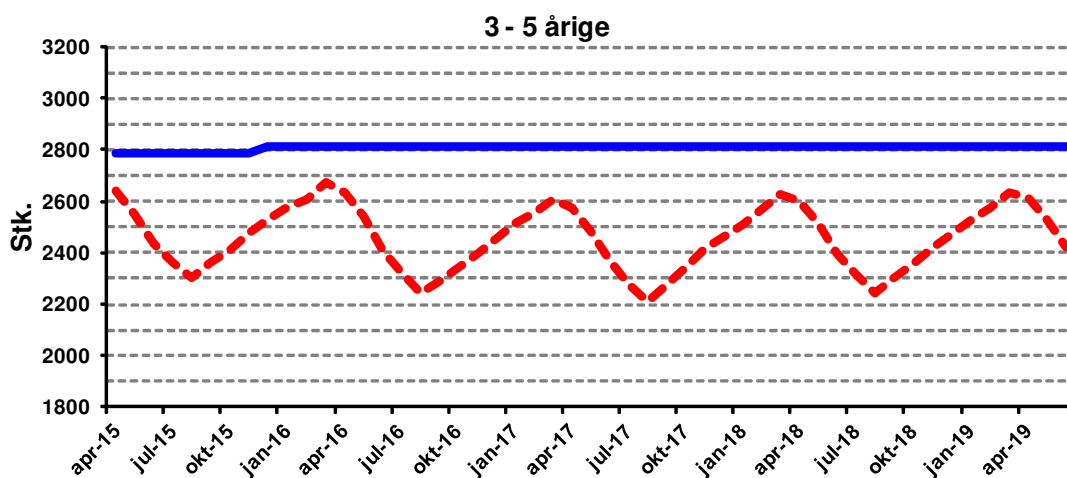
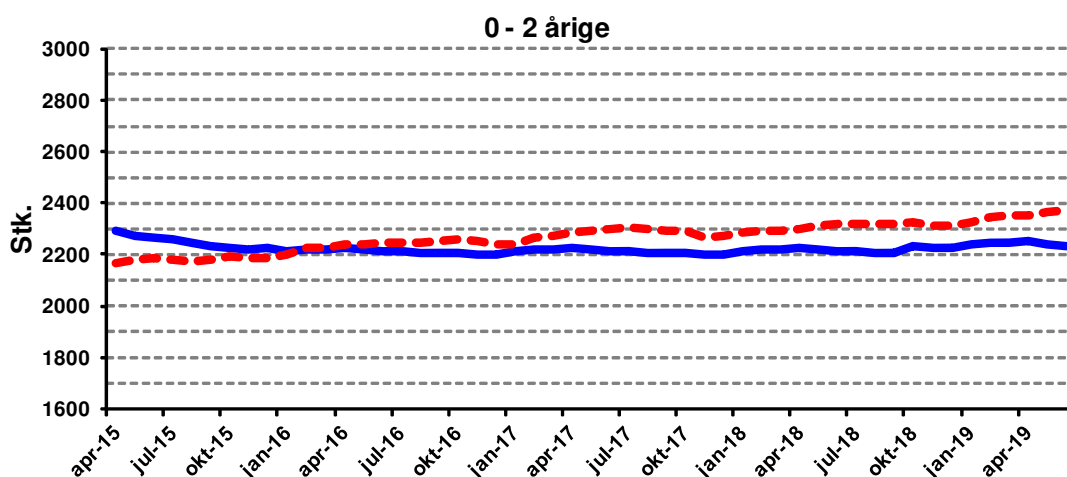


Bydel Østerbro

17-05-2015

Måned	0 -2 årige			3 - 5 årige			0 - 5 årige (Stk)		
	progn. behov	norm. kapac.	afv.	progn. behov	norm. kapac.	afv.	progn. behov	norm. kapac.	afv.
apr-15	1808	1862	54	2583	2592	9	4391	4454	63
maj-15	1809	1847	38	2456	2592	136	4264	4439	175
jun-15	1806	1844	38	2317	2592	275	4123	4436	313
jul-15	1810	1844	34	2213	2592	379	4024	4436	412
aug-15	1811	1836	25	2127	2592	465	3939	4428	489
sep-15	1811	1827	16	2191	2592	401	4003	4419	416
okt-15	1811	1824	13	2252	2592	340	4063	4416	353
nov-15	1807	1820	13	2315	2592	277	4123	4412	289
dec-15	1804	1813	9	2378	2592	214	4182	4405	223
jan-16	1810	1806	-4	2430	2592	162	4241	4398	157
feb-16	1825	1806	-19	2479	2592	113	4305	4398	93
mar-16	1843	1806	-37	2525	2592	67	4368	4398	30
apr-16	1845	1806	-39	2510	2592	82	4354	4398	44
maj-16	1849	1806	-43	2389	2592	203	4237	4398	161
jun-16	1843	1806	-37	2263	2592	329	4105	4398	293
jul-16	1835	1806	-29	2178	2592	414	4013	4398	385
aug-16	1822	1806	-16	2112	2592	480	3934	4398	464
sep-16	1822	1842	20	2176	2592	416	3997	4434	437
okt-16	1809	1842	33	2248	2592	344	4056	4434	378
nov-16	1798	1840	42	2313	2592	279	4111	4432	321
dec-16	1800	1840	40	2361	2592	231	4161	4432	271
jan-17	1804	1842	38	2424	2592	168	4228	4434	206
feb-17	1819	1842	23	2470	2592	122	4289	4434	145
mar-17	1828	1842	14	2524	2592	68	4352	4434	82
apr-17	1835	1842	7	2508	2592	84	4343	4434	91
maj-17	1848	1842	-6	2387	2592	205	4235	4434	199
jun-17	1851	1842	-9	2263	2592	329	4114	4434	320
jul-17	1864	1842	-22	2167	2592	425	4031	4434	403
aug-17	1853	1842	-11	2108	2592	484	3960	4434	474
sep-17	1855	1842	-13	2171	2592	421	4026	4434	408
okt-17	1846	1842	-4	2241	2592	351	4087	4434	347
nov-17	1849	1840	-9	2293	2592	299	4143	4432	289
dec-17	1838	1840	2	2355	2592	237	4193	4432	239
jan-18	1843	1842	-1	2419	2592	173	4262	4434	172
feb-18	1846	1842	-4	2477	2592	115	4323	4434	111
mar-18	1845	1842	-3	2540	2592	52	4385	4434	49
apr-18	1853	1842	-11	2522	2592	70	4375	4434	59
maj-18	1864	1842	-22	2404	2592	188	4268	4434	166
jun-18	1867	1842	-25	2280	2592	312	4146	4434	288
jul-18	1874	1842	-32	2189	2592	403	4063	4434	371
aug-18	1870	1842	-28	2122	2592	470	3992	4434	442
sep-18	1873	1842	-31	2184	2592	408	4057	4434	377
okt-18	1868	1902	34	2250	2592	342	4118	4494	376
nov-18	1866	1900	34	2307	2592	285	4173	4492	319
dec-18	1860	1900	40	2363	2592	229	4223	4492	269
jan-19	1872	1902	30	2420	2592	172	4291	4494	203
feb-19	1882	1902	20	2473	2592	119	4356	4494	138
mar-19	1888	1902	14	2532	2592	60	4421	4494	73
apr-19	1896	1902	6	2518	2592	74	4414	4494	80
maj-19	1907	1902	-5	2402	2592	190	4310	4494	184
jun-19	1910	1902	-8	2282	2592	310	4192	4494	302

progn. behov	prognosens forventede behov	norm. kapac.	maksimal norm. kapacitet
--------------	-----------------------------	--------------	--------------------------



Københavns Kommune
Prognoser pr.: 01-04-2015

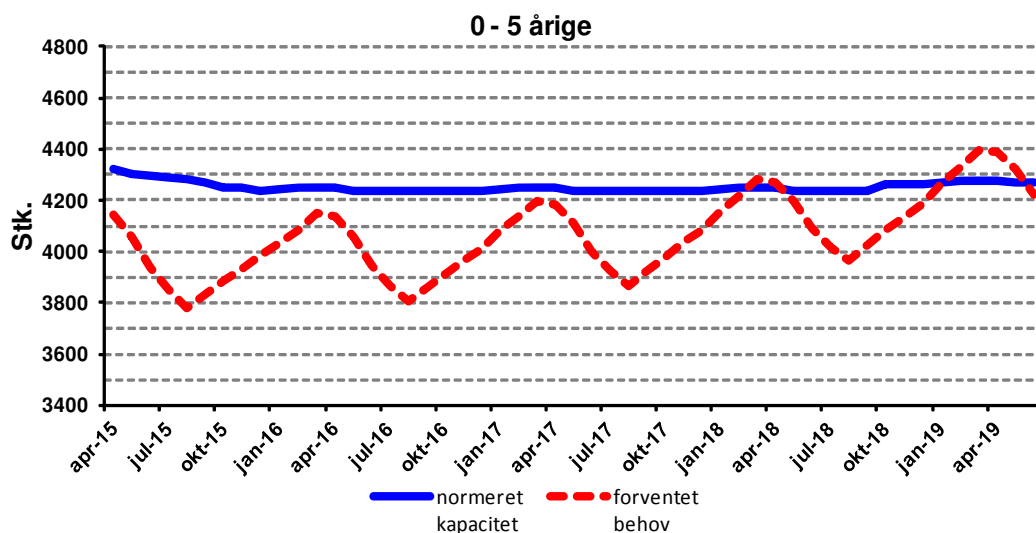
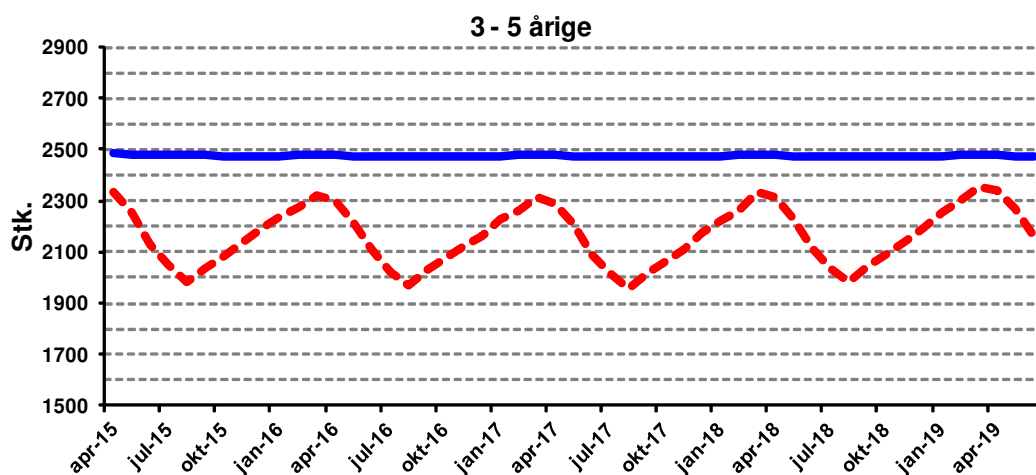
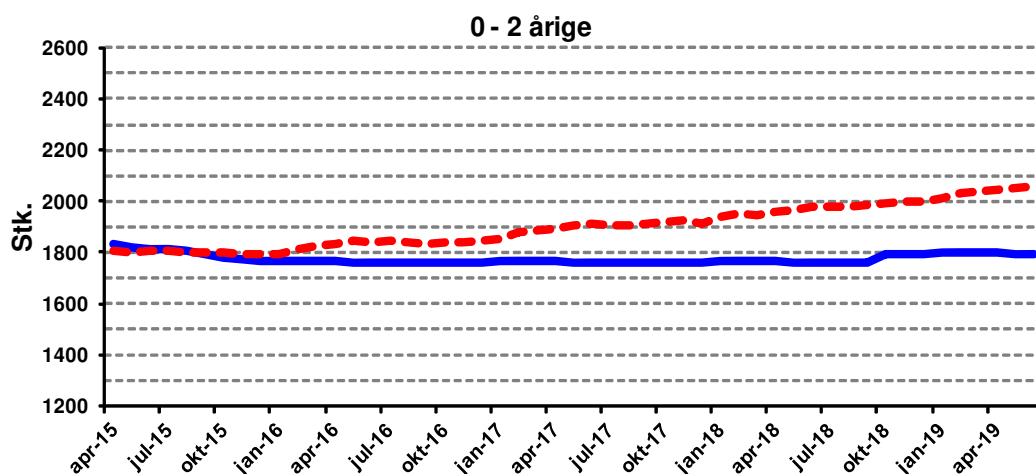


Bydel Nørrebro

17-05-2015

Måned	0 -2 årige			3 - 5 årige			0 - 5 årige (Stk)		
	progn. behov	norm. kapac.	afv.	progn. behov	norm. kapac.	afv.	progn. behov	norm. kapac.	afv.
apr-15	2169	2291	122	2639	2789	150	4807	5080	273
ma j-15	2181	2270	89	2546	2789	243	4727	5059	332
jun-15	2186	2263	77	2433	2789	356	4619	5052	433
jul-15	2180	2257	77	2364	2789	425	4544	5046	502
aug-15	2171	2245	74	2304	2789	485	4475	5034	559
sep-15	2181	2235	54	2360	2789	429	4541	5024	483
okt-15	2191	2227	36	2412	2789	377	4603	5016	413
nov-15	2186	2221	35	2472	2789	317	4658	5010	352
dec-15	2187	2225	38	2527	2811	284	4714	5036	322
jan-16	2200	2215	15	2571	2811	240	4772	5026	254
feb-16	2224	2220	-4	2610	2811	201	4834	5031	197
mar-16	2225	2222	-3	2671	2811	140	4896	5033	137
apr-16	2237	2227	-10	2633	2811	178	4870	5038	168
ma j-16	2238	2217	-21	2541	2811	270	4779	5028	249
jun-16	2245	2212	-33	2411	2811	400	4656	5023	367
jul-16	2244	2212	-32	2324	2811	487	4569	5023	454
aug-16	2246	2207	-39	2240	2811	571	4486	5018	532
sep-16	2251	2207	-44	2292	2811	519	4543	5018	475
okt-16	2257	2207	-50	2343	2811	468	4600	5018	418
nov-16	2254	2203	-51	2396	2811	415	4650	5014	364
dec-16	2238	2203	-35	2456	2811	355	4694	5014	320
jan-17	2242	2215	-27	2518	2811	293	4760	5026	266
feb-17	2265	2220	-45	2556	2811	255	4820	5031	211
mar-17	2275	2222	-53	2607	2811	204	4882	5033	151
apr-17	2286	2227	-59	2574	2811	237	4860	5038	178
ma j-17	2295	2217	-78	2482	2811	329	4777	5028	251
jun-17	2297	2212	-85	2366	2811	445	4663	5023	360
jul-17	2305	2212	-93	2279	2811	532	4584	5023	439
aug-17	2296	2207	-89	2213	2811	598	4509	5018	509
sep-17	2293	2207	-86	2277	2811	534	4570	5018	448
okt-17	2291	2207	-84	2340	2811	471	4630	5018	388
nov-17	2269	2203	-66	2415	2811	396	4684	5014	330
dec-17	2270	2203	-67	2459	2811	352	4729	5014	285
jan-18	2288	2215	-73	2510	2811	301	4798	5026	228
feb-18	2292	2220	-72	2568	2811	243	4860	5031	171
mar-18	2293	2222	-71	2630	2811	181	4924	5033	109
apr-18	2300	2227	-73	2604	2811	207	4904	5038	134
ma j-18	2310	2217	-93	2512	2811	299	4823	5028	205
jun-18	2317	2212	-105	2393	2811	418	4711	5023	312
jul-18	2320	2212	-108	2313	2811	498	4633	5023	390
aug-18	2317	2207	-110	2243	2811	568	4560	5018	458
sep-18	2320	2207	-113	2302	2811	509	4622	5018	396
okt-18	2325	2231	-94	2358	2811	453	4683	5042	359
nov-18	2315	2227	-88	2421	2811	390	4737	5038	301
dec-18	2309	2227	-82	2474	2811	337	4783	5038	255
jan-19	2327	2239	-88	2526	2811	285	4853	5050	197
feb-19	2343	2244	-99	2573	2811	238	4917	5055	138
mar-19	2349	2246	-103	2632	2811	179	4981	5057	76
apr-19	2355	2251	-104	2611	2811	200	4966	5062	96
ma j-19	2364	2241	-123	2528	2811	283	4892	5052	160
jun-19	2369	2236	-133	2420	2811	391	4789	5047	258

progn. behov	prognosens forventede behov	norm. kapac.	maksimal norm. kapacitet
--------------	-----------------------------	--------------	--------------------------



Københavns Kommune
Prognoser pr.: 01-04-2015

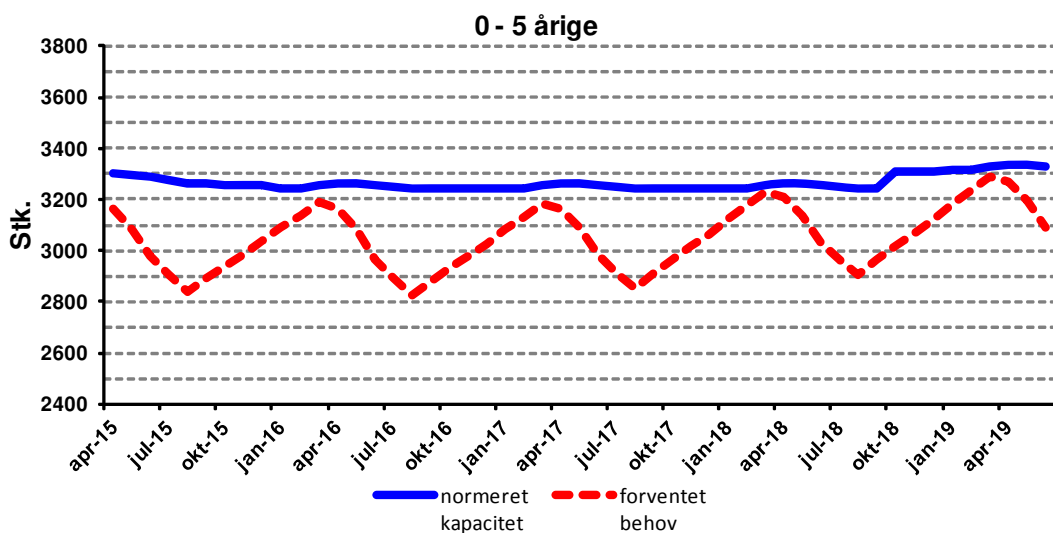
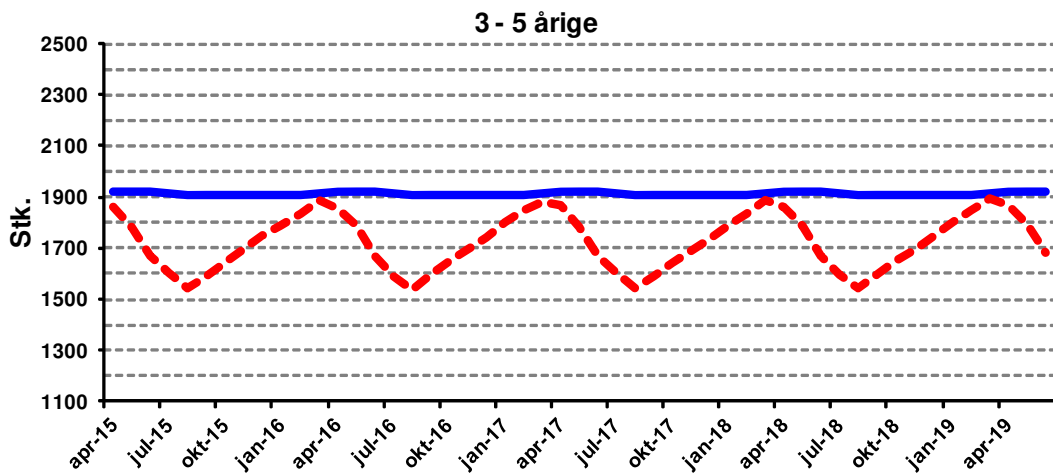
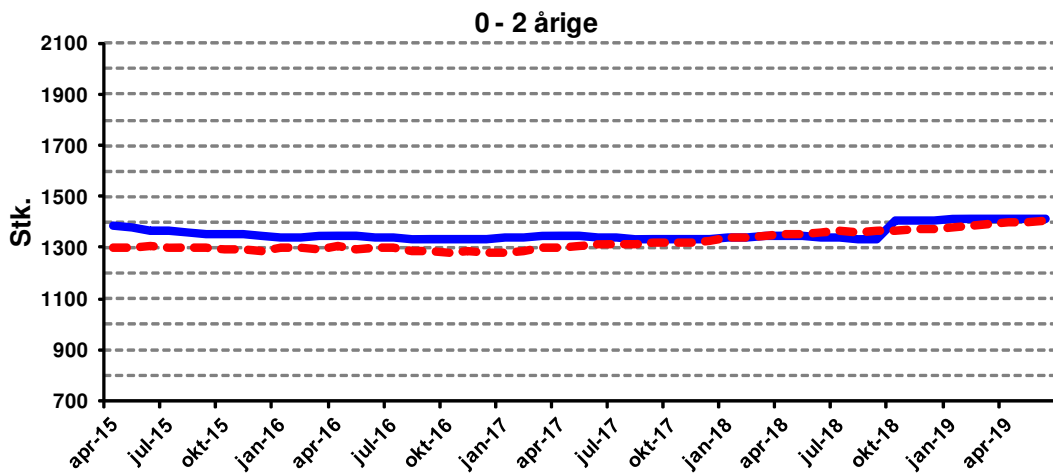


Bydel Vesterbro

17-05-2015

Måned	0 - 2 årige			3 - 5 årige			0 - 5 årige (Stk)		
	progn. behov	norm. kapac.	afv.	progn. behov	norm. kapac.	afv.	progn. behov	norm. kapac.	afv.
apr-15	1806	1833	27	2337	2487	150	4143	4320	177
maj-15	1800	1820	20	2256	2481	225	4056	4301	245
jun-15	1808	1815	7	2127	2481	354	3935	4296	361
jul-15	1803	1811	8	2048	2481	433	3851	4292	441
aug-15	1799	1804	5	1984	2481	497	3782	4285	503
sep-15	1797	1792	-5	2035	2478	443	3833	4270	437
okt-15	1798	1778	-20	2085	2472	387	3883	4250	367
nov-15	1796	1776	-20	2136	2472	336	3932	4248	316
dec-15	1790	1766	-24	2191	2472	281	3981	4238	257
jan-16	1794	1767	-27	2235	2475	240	4029	4242	213
feb-16	1812	1767	-45	2275	2481	206	4087	4248	161
mar-16	1826	1767	-59	2322	2481	159	4147	4248	101
apr-16	1836	1767	-69	2298	2481	183	4134	4248	114
maj-16	1843	1762	-81	2214	2475	261	4057	4237	180
jun-16	1837	1762	-75	2107	2475	368	3945	4237	292
jul-16	1844	1762	-82	2023	2475	452	3867	4237	370
aug-16	1838	1762	-76	1969	2475	506	3807	4237	430
sep-16	1835	1762	-73	2027	2472	445	3861	4234	373
okt-16	1837	1762	-75	2075	2472	397	3912	4234	322
nov-16	1841	1762	-79	2121	2472	351	3962	4234	272
dec-16	1847	1762	-85	2163	2472	309	4010	4234	224
jan-17	1856	1767	-89	2225	2475	250	4081	4242	161
feb-17	1879	1767	-112	2259	2481	222	4138	4248	110
mar-17	1884	1767	-117	2313	2481	168	4197	4248	51
apr-17	1895	1767	-128	2290	2481	191	4185	4248	63
maj-17	1904	1762	-142	2206	2475	269	4110	4237	127
jun-17	1913	1762	-151	2086	2475	389	3999	4237	238
jul-17	1909	1762	-147	2015	2475	460	3924	4237	313
aug-17	1909	1762	-147	1958	2475	517	3866	4237	371
sep-17	1912	1762	-150	2013	2472	459	3925	4234	309
okt-17	1917	1762	-155	2064	2472	408	3981	4234	253
nov-17	1923	1762	-161	2111	2472	361	4034	4234	200
dec-17	1913	1762	-151	2173	2472	299	4086	4234	148
jan-18	1937	1767	-170	2220	2475	255	4158	4242	84
feb-18	1955	1767	-188	2263	2481	218	4218	4248	30
mar-18	1945	1767	-178	2334	2481	147	4279	4248	-31
apr-18	1958	1767	-191	2312	2481	169	4270	4248	-22
maj-18	1968	1762	-206	2231	2475	244	4198	4237	39
jun-18	1976	1762	-214	2115	2475	360	4091	4237	146
jul-18	1980	1762	-218	2039	2475	436	4019	4237	218
aug-18	1981	1762	-219	1983	2475	492	3965	4237	272
sep-18	1986	1762	-224	2039	2472	433	4025	4234	209
okt-18	1993	1792	-201	2091	2472	381	4083	4264	181
nov-18	1999	1792	-207	2140	2472	332	4139	4264	125
dec-18	1999	1792	-207	2194	2472	278	4193	4264	71
jan-19	2013	1797	-216	2255	2475	220	4268	4272	4
feb-19	2029	1797	-232	2301	2481	180	4329	4278	-51
mar-19	2036	1797	-239	2357	2481	124	4393	4278	-115
apr-19	2048	1797	-251	2340	2481	141	4388	4278	-110
maj-19	2055	1792	-263	2268	2475	207	4322	4267	-55
jun-19	2061	1792	-269	2161	2475	314	4222	4267	45

progn. behov	prognosens forventede behov	norm. kapac.	maksimal norm. kapacitet
--------------	-----------------------------	--------------	--------------------------



— normeret kapacitet - - - - - forventet behov

Københavns Kommune
Prognoser pr.: 01-04-2015

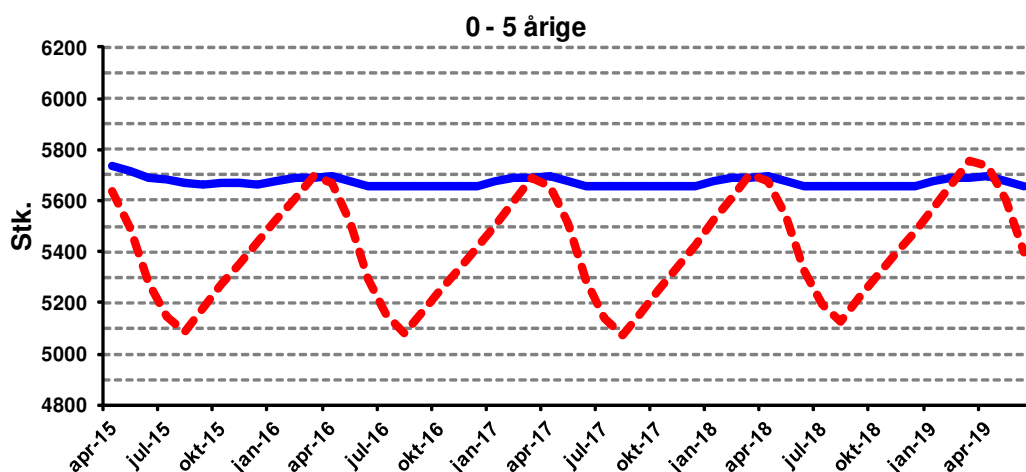
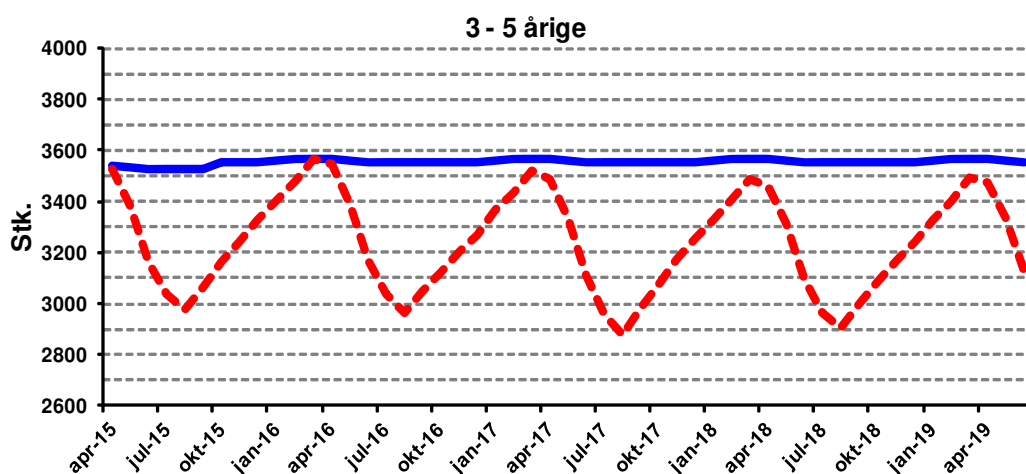
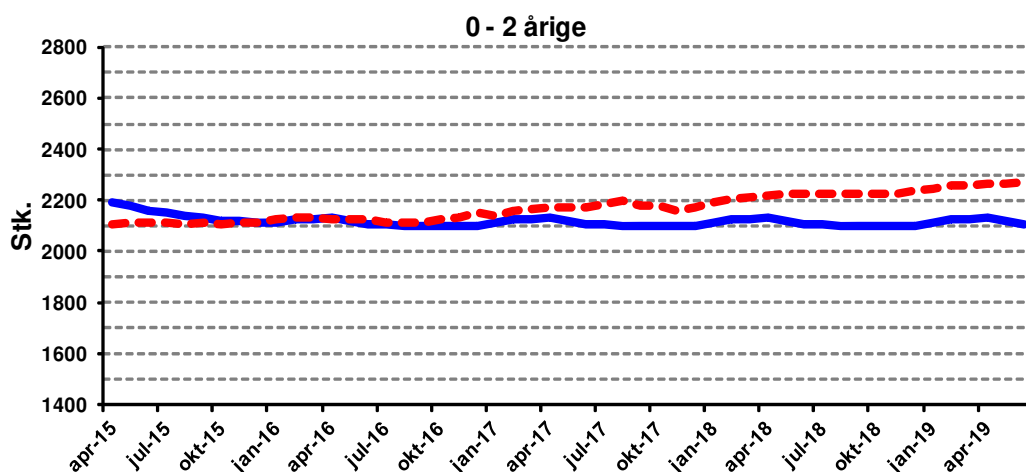


Bydel Valby

17-05-2015

Måned	0 -2 årige			3 - 5 årige			0 - 5 årige (Stk)		
	progn. behov	norm. kapac.	afv.	progn. behov	norm. kapac.	afv.	progn. behov	norm. kapac.	afv.
apr-15	1302	1383	81	1862	1918	56	3164	3301	137
maj-15	1302	1378	76	1785	1918	133	3087	3296	209
jun-15	1305	1369	64	1672	1918	246	2977	3287	310
jul-15	1302	1365	63	1600	1912	312	2902	3277	375
aug-15	1297	1358	61	1542	1906	364	2839	3264	425
sep-15	1302	1354	52	1586	1906	320	2888	3260	372
okt-15	1296	1352	56	1642	1906	264	2938	3258	320
nov-15	1293	1352	59	1694	1906	212	2987	3258	271
dec-15	1288	1347	59	1749	1906	157	3037	3253	216
jan-16	1301	1338	37	1787	1906	119	3088	3244	156
feb-16	1300	1338	38	1837	1906	69	3137	3244	107
mar-16	1296	1343	47	1891	1912	21	3187	3255	68
apr-16	1307	1343	36	1855	1918	63	3163	3261	98
maj-16	1291	1343	52	1791	1918	127	3083	3261	178
jun-16	1300	1339	39	1668	1918	250	2968	3257	289
jul-16	1301	1339	38	1590	1912	322	2891	3251	360
aug-16	1289	1334	45	1538	1906	368	2827	3240	413
sep-16	1287	1334	47	1593	1906	313	2879	3240	361
okt-16	1278	1334	56	1651	1906	255	2929	3240	311
nov-16	1286	1334	48	1692	1906	214	2978	3240	262
dec-16	1283	1334	51	1743	1906	163	3027	3240	213
jan-17	1277	1338	61	1805	1906	101	3082	3244	162
feb-17	1288	1338	50	1845	1906	61	3133	3244	111
mar-17	1300	1343	43	1884	1912	28	3185	3255	70
apr-17	1299	1343	44	1865	1918	53	3164	3261	97
maj-17	1310	1343	33	1781	1918	137	3091	3261	170
jun-17	1312	1339	27	1672	1918	246	2983	3257	274
jul-17	1313	1339	26	1600	1912	312	2913	3251	338
aug-17	1311	1334	23	1544	1906	362	2855	3240	385
sep-17	1317	1334	17	1593	1906	313	2910	3240	330
okt-17	1318	1334	16	1645	1906	261	2963	3240	277
nov-17	1323	1334	11	1692	1906	214	3015	3240	225
dec-17	1328	1334	6	1738	1906	168	3066	3240	174
jan-18	1338	1338	0	1789	1906	117	3126	3244	118
feb-18	1341	1338	-3	1838	1906	68	3179	3244	65
mar-18	1344	1343	-1	1888	1912	24	3232	3255	23
apr-18	1352	1343	-9	1861	1918	57	3213	3261	48
maj-18	1354	1343	-11	1786	1918	132	3140	3261	121
jun-18	1362	1339	-23	1671	1918	247	3033	3257	224
jul-18	1365	1339	-26	1598	1912	314	2963	3251	288
aug-18	1362	1334	-28	1544	1906	362	2906	3240	334
sep-18	1369	1334	-35	1593	1906	313	2962	3240	278
okt-18	1367	1406	39	1649	1906	257	3016	3312	296
nov-18	1374	1406	32	1695	1906	211	3069	3312	243
dec-18	1376	1406	30	1746	1906	160	3121	3312	191
jan-19	1381	1410	29	1800	1906	106	3181	3316	135
feb-19	1384	1410	26	1851	1906	55	3235	3316	81
mar-19	1392	1415	23	1896	1912	16	3289	3327	38
apr-19	1400	1415	15	1871	1918	47	3270	3333	63
maj-19	1401	1415	14	1797	1918	121	3198	3333	135
jun-19	1408	1411	3	1684	1918	234	3092	3329	237

progn. behov	prognosens forventede behov	norm. kapac.	maksimal norm. kapacitet
--------------	-----------------------------	--------------	--------------------------



— normeret kapacitet - - - - - forventet behov

Københavns Kommune
Prognoser pr.: 01-04-2015

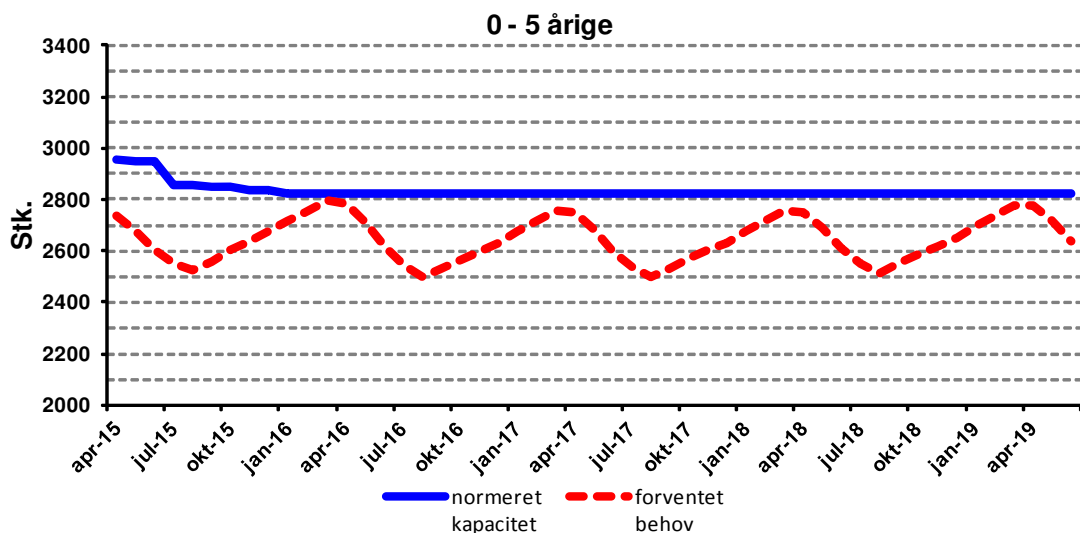
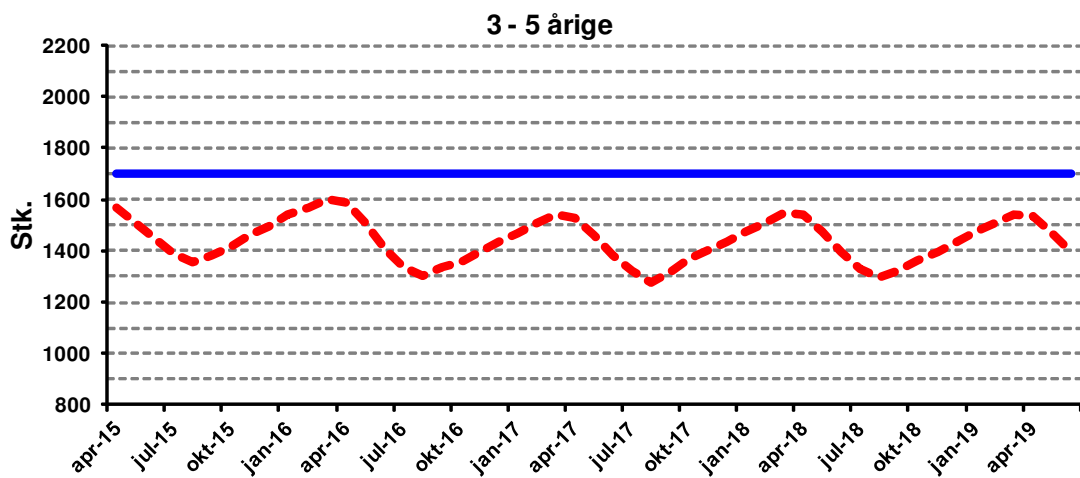
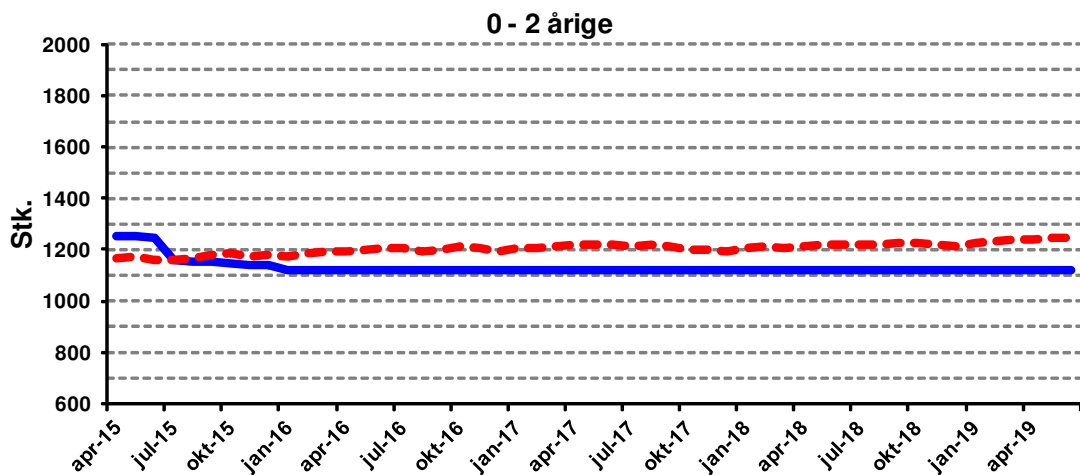


Bydel Vanløse, Brønshøj-Husum

17-05-2015

Måned	0 - 2 årige			3 - 5 årige			0 - 5 årige (Stk)		
	progn. behov	norm. kapac.	afv.	progn. behov	norm. kapac.	afv.	progn. behov	norm. kapac.	afv.
apr-15	2108	2194	86	3530	3542	12	5637	5736	99
maj-15	2111	2178	67	3383	3536	153	5494	5714	220
jun-15	2116	2158	42	3165	3530	365	5281	5688	407
jul-15	2113	2153	40	3035	3530	495	5148	5683	535
aug-15	2106	2137	31	2977	3530	553	5083	5667	584
sep-15	2113	2131	18	3064	3530	466	5177	5661	484
okt-15	2109	2120	11	3160	3552	392	5269	5672	403
nov-15	2114	2119	5	3240	3552	312	5354	5671	317
dec-15	2116	2113	-3	3325	3552	227	5441	5665	224
jan-16	2128	2115	-13	3398	3558	160	5527	5673	146
feb-16	2131	2125	-6	3481	3564	83	5612	5689	77
mar-16	2130	2125	-5	3569	3564	-5	5699	5689	-10
apr-16	2123	2130	7	3544	3564	20	5667	5694	27
maj-16	2127	2120	-7	3389	3558	169	5516	5678	162
jun-16	2124	2106	-18	3166	3552	386	5291	5658	367
jul-16	2115	2106	-9	3035	3552	517	5150	5658	508
aug-16	2110	2101	-9	2966	3552	586	5077	5653	576
sep-16	2116	2101	-15	3049	3552	503	5164	5653	489
okt-16	2128	2101	-27	3122	3552	430	5250	5653	403
nov-16	2130	2101	-29	3203	3552	349	5333	5653	320
dec-16	2150	2101	-49	3265	3552	287	5415	5653	238
jan-17	2141	2115	-26	3366	3558	192	5507	5673	166
feb-17	2160	2125	-35	3436	3564	128	5596	5689	93
mar-17	2165	2125	-40	3522	3564	42	5687	5689	2
apr-17	2171	2130	-41	3486	3564	78	5657	5694	37
maj-17	2172	2120	-52	3335	3558	223	5507	5678	171
jun-17	2175	2106	-69	3107	3552	445	5282	5658	376
jul-17	2185	2106	-79	2956	3552	596	5142	5658	516
aug-17	2195	2101	-94	2875	3552	677	5070	5653	583
sep-17	2180	2101	-79	2981	3552	571	5162	5653	491
okt-17	2177	2101	-76	3073	3552	479	5251	5653	402
nov-17	2160	2101	-59	3179	3552	373	5339	5653	314
dec-17	2172	2101	-71	3255	3552	297	5426	5653	227
jan-18	2193	2115	-78	3329	3558	229	5522	5673	151
feb-18	2204	2125	-79	3407	3564	157	5611	5689	78
mar-18	2215	2125	-90	3487	3564	77	5702	5689	-13
apr-18	2219	2130	-89	3459	3564	105	5677	5694	17
maj-18	2224	2120	-104	3314	3558	244	5538	5678	140
jun-18	2227	2106	-121	3098	3552	454	5325	5658	333
jul-18	2228	2106	-122	2967	3552	585	5195	5658	463
aug-18	2228	2101	-127	2901	3552	651	5129	5653	524
sep-18	2226	2101	-125	2994	3552	558	5220	5653	433
okt-18	2227	2101	-126	3081	3552	471	5308	5653	345
nov-18	2225	2101	-124	3170	3552	382	5395	5653	258
dec-18	2238	2101	-137	3243	3552	309	5480	5653	173
jan-19	2247	2115	-132	3325	3558	233	5572	5673	101
feb-19	2259	2125	-134	3404	3564	160	5662	5689	27
mar-19	2258	2125	-133	3496	3564	68	5754	5689	-65
apr-19	2263	2130	-133	3471	3564	93	5733	5694	-39
maj-19	2267	2120	-147	3333	3558	225	5600	5678	78
jun-19	2270	2106	-164	3126	3552	426	5397	5658	261

progn. behov	prognosens forventede behov	norm. kapac.	maksimal norm. kapacitet
--------------	-----------------------------	--------------	--------------------------



Københavns Kommune
Prognoser pr.: 01-04-2015

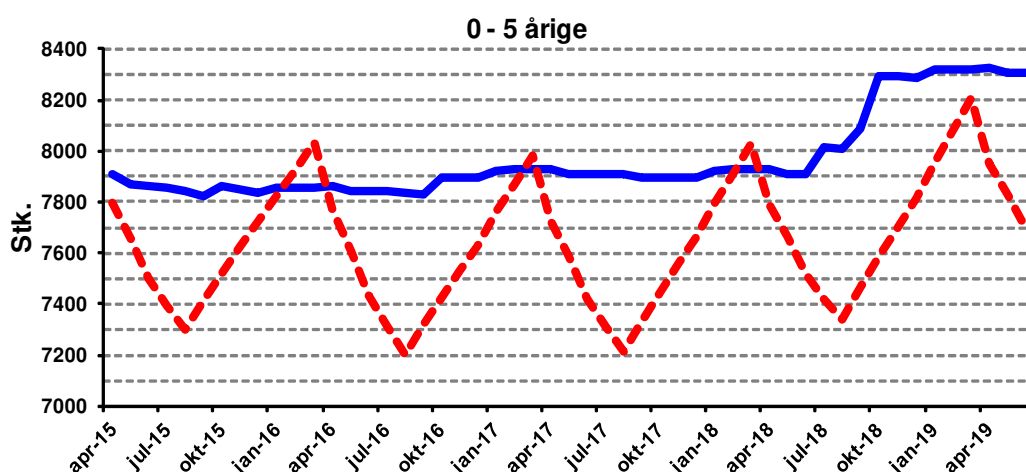
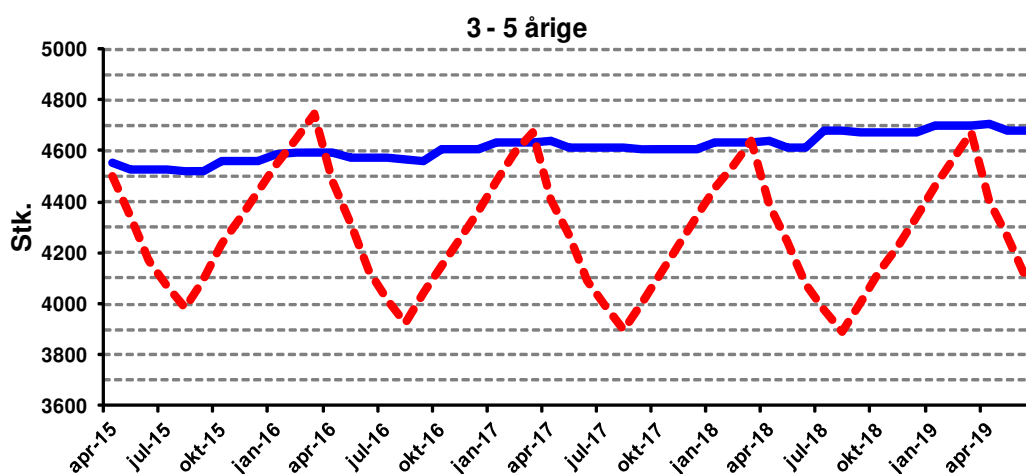
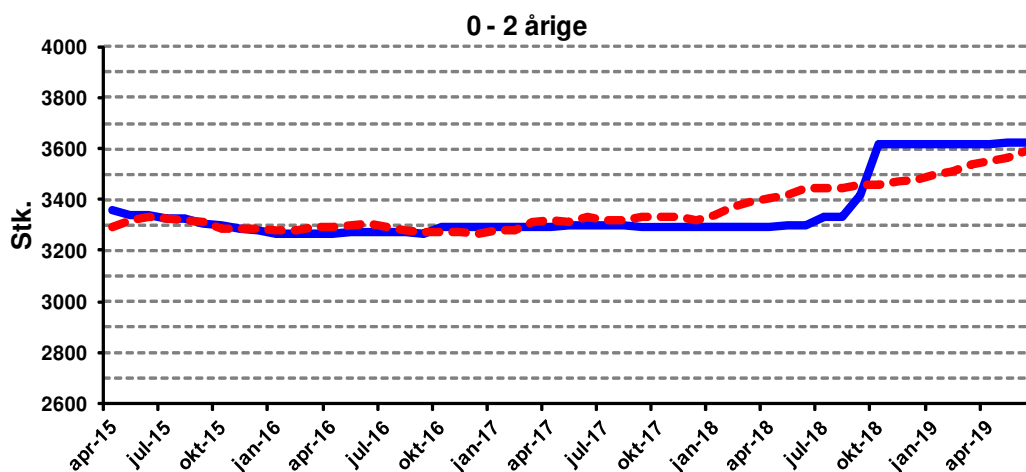


Bydel Bispebjerg

17-05-2015

Måned	0 -2 årige			3 - 5 årige			0 - 5 årige (Stk)		
	progn. behov	norm. kapac.	afv.	progn. behov	norm. kapac.	afv.	progn. behov	norm. kapac.	afv.
apr-15	1169	1256	87	1567	1699	132	2737	2955	218
ma j-15	1174	1251	77	1506	1699	193	2680	2950	270
jun-15	1160	1249	89	1447	1699	252	2607	2948	341
jul-15	1163	1160	-3	1389	1699	310	2552	2859	307
aug-15	1169	1156	-13	1354	1699	345	2523	2855	332
sep-15	1177	1151	-26	1384	1699	315	2561	2850	289
okt-15	1184	1148	-36	1417	1699	282	2601	2847	246
nov-15	1176	1140	-36	1462	1699	237	2638	2839	201
dec-15	1181	1138	-43	1494	1699	205	2676	2837	161
jan-16	1173	1122	-51	1542	1699	157	2715	2821	106
feb-16	1188	1122	-66	1567	1699	132	2755	2821	66
mar-16	1191	1122	-69	1603	1699	96	2794	2821	27
apr-16	1193	1122	-71	1590	1699	109	2782	2821	39
ma j-16	1202	1122	-80	1506	1699	193	2708	2821	113
jun-16	1204	1122	-82	1410	1699	289	2614	2821	207
jul-16	1204	1122	-82	1338	1699	361	2541	2821	280
aug-16	1195	1122	-73	1303	1699	396	2498	2821	323
sep-16	1199	1122	-77	1333	1699	366	2532	2821	289
okt-16	1210	1122	-88	1356	1699	343	2566	2821	255
nov-16	1206	1122	-84	1392	1699	307	2598	2821	223
dec-16	1194	1122	-72	1435	1699	264	2629	2821	192
jan-17	1208	1122	-86	1469	1699	230	2677	2821	144
feb-17	1209	1122	-87	1507	1699	192	2716	2821	105
mar-17	1215	1122	-93	1539	1699	160	2754	2821	67
apr-17	1217	1122	-95	1530	1699	169	2747	2821	74
ma j-17	1217	1122	-95	1465	1699	234	2682	2821	139
jun-17	1219	1122	-97	1380	1699	319	2599	2821	222
jul-17	1213	1122	-91	1322	1699	377	2535	2821	286
aug-17	1218	1122	-96	1279	1699	420	2497	2821	324
sep-17	1214	1122	-92	1319	1699	380	2533	2821	288
okt-17	1200	1122	-78	1368	1699	331	2568	2821	253
nov-17	1201	1122	-79	1400	1699	299	2601	2821	220
dec-17	1195	1122	-73	1437	1699	262	2632	2821	189
jan-18	1208	1122	-86	1473	1699	226	2680	2821	141
feb-18	1213	1122	-91	1507	1699	192	2720	2821	101
mar-18	1208	1122	-86	1551	1699	148	2759	2821	62
apr-18	1211	1122	-89	1542	1699	157	2753	2821	68
ma j-18	1217	1122	-95	1473	1699	226	2690	2821	131
jun-18	1217	1122	-95	1393	1699	306	2610	2821	211
jul-18	1217	1122	-95	1331	1699	368	2548	2821	273
aug-18	1219	1122	-97	1294	1699	405	2513	2821	308
sep-18	1223	1122	-101	1326	1699	373	2549	2821	272
okt-18	1224	1122	-102	1360	1699	339	2584	2821	237
nov-18	1221	1122	-99	1397	1699	302	2617	2821	204
dec-18	1216	1122	-94	1432	1699	267	2648	2821	173
jan-19	1225	1122	-103	1473	1699	226	2698	2821	123
feb-19	1232	1122	-110	1506	1699	193	2738	2821	83
mar-19	1237	1122	-115	1541	1699	158	2778	2821	43
apr-19	1240	1122	-118	1536	1699	163	2775	2821	46
ma j-19	1245	1122	-123	1471	1699	228	2716	2821	105
jun-19	1244	1122	-122	1397	1699	302	2640	2821	181

progn. behov	prognosens forventede behov	norm. kapac.	maksimal norm. kapacitet
--------------	-----------------------------	--------------	--------------------------



— normeret kapacitet - - - - - forventet behov

Københavns Kommune
Prognoser pr.: 01-04-2015



Bydel Amager

17-05-2015

Måned	0 -2 årige			3 - 5 årige			0 - 5 årige (Stk)		
	progn. behov	norm. kapac.	afv.	progn. behov	norm. kapac.	afv.	progn. behov	norm. kapac.	afv.
apr-15	3293	3356	63	4500	4550	50	7794	7906	112
maj-15	3318	3342	24	4341	4526	185	7660	7868	208
jun-15	3334	3337	3	4167	4526	359	7501	7863	362
jul-15	3324	3328	4	4069	4526	457	7393	7854	461
aug-15	3317	3323	6	3985	4522	537	7302	7845	543
sep-15	3314	3304	-10	4096	4519	423	7410	7823	413
okt-15	3285	3298	13	4232	4563	331	7517	7861	344
nov-15	3287	3284	-3	4335	4563	228	7622	7847	225
dec-15	3286	3279	-7	4438	4560	122	7724	7839	115
jan-16	3277	3268	-9	4544	4587	43	7822	7855	33
feb-16	3280	3268	-12	4648	4591	-57	7928	7859	-69
mar-16	3294	3268	-26	4743	4591	-152	8036	7859	-177
apr-16	3290	3268	-22	4479	4594	115	7769	7862	93
maj-16	3300	3273	-27	4314	4570	256	7613	7843	230
jun-16	3303	3273	-30	4131	4570	439	7434	7843	409
jul-16	3290	3273	-17	4019	4570	551	7310	7843	533
aug-16	3280	3273	-7	3923	4566	643	7203	7839	636
sep-16	3273	3268	-5	4044	4563	519	7316	7831	515
okt-16	3274	3292	18	4150	4607	457	7424	7899	475
nov-16	3273	3290	17	4256	4607	351	7529	7897	368
dec-16	3266	3290	24	4363	4604	241	7629	7894	265
jan-17	3281	3292	11	4480	4631	151	7761	7923	162
feb-17	3280	3292	12	4592	4635	43	7872	7927	55
mar-17	3315	3292	-23	4670	4635	-35	7985	7927	-58
apr-17	3320	3292	-28	4405	4638	233	7725	7930	205
maj-17	3314	3297	-17	4270	4614	344	7584	7911	327
jun-17	3333	3297	-36	4088	4614	526	7421	7911	490
jul-17	3320	3297	-23	3991	4614	623	7311	7911	600
aug-17	3316	3297	-19	3900	4610	710	7216	7907	691
sep-17	3331	3292	-39	4004	4607	603	7335	7899	564
okt-17	3329	3292	-37	4119	4607	488	7448	7899	451
nov-17	3331	3290	-41	4228	4607	379	7558	7897	339
dec-17	3322	3290	-32	4343	4604	261	7664	7894	230
jan-18	3341	3292	-49	4453	4631	178	7794	7923	129
feb-18	3374	3292	-82	4537	4635	98	7911	7927	16
mar-18	3392	3292	-100	4640	4635	-5	8032	7927	-105
apr-18	3403	3292	-111	4389	4638	249	7792	7930	138
maj-18	3421	3297	-124	4244	4614	370	7665	7911	246
jun-18	3444	3297	-147	4073	4614	541	7517	7911	394
jul-18	3443	3333	-110	3978	4680	702	7421	8013	592
aug-18	3447	3333	-114	3893	4676	783	7340	8009	669
sep-18	3461	3416	-45	4005	4673	668	7466	8089	623
okt-18	3461	3620	159	4125	4673	548	7586	8293	707
nov-18	3473	3618	145	4231	4673	442	7704	8291	587
dec-18	3477	3618	141	4340	4670	330	7817	8288	471
jan-19	3499	3620	121	4460	4697	237	7959	8317	358
feb-19	3514	3620	106	4568	4701	133	8081	8321	240
mar-19	3537	3620	83	4671	4701	30	8207	8321	114
apr-19	3548	3620	72	4404	4704	300	7951	8324	373
maj-19	3567	3625	58	4264	4680	416	7831	8305	474
jun-19	3592	3625	33	4104	4680	576	7696	8305	609

progn. behov	prognosens forventede behov	norm. kapac.	maksimal norm. kapacitet
--------------	-----------------------------	--------------	--------------------------

