

BYLIVSREGNSKAB

► TENDENSER I DET
KØBENHAVNSKE BYLIV 2010

3 FLERE BLIVER LÆNGERE

95 % af københavnere synes, det er vigtigt eller meget vigtigt at byen tilbyder et levende og varieret byliv.* Et godt byliv har stor betydning for københavnernes livskvalitet og er et af Københavns gode kort på hånden i konkurrencen med andre storbyer.

København har derfor en vision om at være en metropol for mennesker. En by med et mangfoldigt og unikt byliv for alle. Vi har sat os tre mål for bylivet frem mod 2015: Mere byliv for alle, Flere går mere og Flere bliver længere.

Dette hæfte stiller ind på det sidste af de tre mål: Flere bliver længere. Hæftet viser et øjebliksbillede af, hvor københavnere opholder sig, når de er ude, og hvad de synes om kvaliteten af opholdsmulighederne i byen. På den baggrund ønsker vi at give en overordnet status på, hvordan København benyttes som udendørs opholdsrum og at beskrive nogle tendenser for udviklingen.

* Kilde: Catinet

BILAG 3 31/3 2011



**SAMMEN
OM BYEN**

KØBENHAVNS KOMMUNE
Teknik- og Miljøforvaltningen

INDHOLD



METODE

Bylivsregnskabet er sammensat af tal fra en række forskellige undersøgelser, heriblandt tællinger af fodgængere og ophold på gader, pladser og i parker, to spørgeskemaundersøgelser foretaget af Catinét, en spørgeskemaundersøgelse foretaget af Megafon, transportvaneundersøgelse fra Danmarks Tekniske Universitet, samt en lang række andre tal og statistikker fra Teknik- og Miljøforvaltningen i Københavns Kommune. De fleste tal er fra 2010, men enkelte går tilbage til 2008 og 2009.

Nogle af undersøgelserne er behæftet med en vis statistisk usikkerhed. De steder, usikkerheden især er markant, er det bemærket med en note.

En del af det rå datamateriale er tilgængeligt på www.kk.dk Her findes flere oplysninger og tal om bylivet i København end de historier, som er hentet frem i hæftet her.



1 SÅDAN BRUGER KØBENHAVNERNE BYENS RUM

En god by er en by, hvor mange opholder sig ude
Københavns 2015-mål
Her opholder flest mennesker sig
Så tilfredse er københavnernes med opholdsmuligheder i byen
Det kan motivere os til længere udeophold




2 OPHOLD PÅ TORVE, PLADSER OG STRØGGADER

Københavnerne opholder sig ude hele året
Forskelle i køn og alder
Så mennesketæt er der på byens centrale pladser
Hvad vi gør, når vi opholder os udendørs



3 OPHOLD I PARKER, PÅ STRANDE OG I NATUROMRÅDER

Parker
Plads i parkerne
Det gør vi, når vi opholder os i parker, på strande og i naturområder
Forskelle i køn og alder



4 BEVÆGELSE, LEG OG LEGEPLADSER

Motion i byen
Bydelsmæssige forskelle i tilfredshed
Årstidsforskelle på, hvor meget byens udendørs idrætsfaciliteter benyttes
Legepladser - Københavns oversete opholdsrum
Så meget benyttes legepladser
Tilfredshed med legepladser
Så mange børn til hver legeplads
Så mange kvadratmeter legeplads pr barn



1. SÅDAN BRUGER KØBENHAVNERNE BYENS RUM

EN GOD BY ER EN BY, HVOR MANGE OPHOLDER SIG UDE

For mange københavnere er byens parker, pladser og strøggader en naturlig forlængelse af hjemmet. Mad nydes udenfor, familie og venner sættes stævne i parken eller på en café, og de små leger på legepladsen.

Byens rum bruges også til motion. Især bliver der løbet på gader, i parker og rundt om søer. Og de senere år er streetsport vundet frem: Skatere, rulleskøjtebrugere og parkourudøvere dyrker ikke bare deres sportsgrene på lukkede baner men finder plads på byens pladser og finder på nye måder at bruge byens hårde flader.

Nogle byrum er fast installerede muligheder for ophold og samvær. For eksempel inviterer bænke til, at hvemsomhelst nårsomhelst kan slå sig ned. Andre elementer i byrummene er foranderlige, som når festivaler for en tid forandrer et byrum til en zone med en særlig identitet. Atter andre er helt flygtige elementer, der eksempelvis gør byrummet til en scene, mens en gadekunstner performer, eller til en kaffebar når en kaffecykel for en stund parkerer der.

Når mange opholder sig ude, er det et tegn på, at byen er tryk, og at mange føler sig tiltrukket af de muligheder og oplevelser, det giver at opholde sig udendørs.

KØBENHAVNS 2015-MÅL

I 2015 SKAL KØBENHAVNERNE OPHOLDE SIG
20% MERE I BYENS RUM END I DAG

2015-MÅL

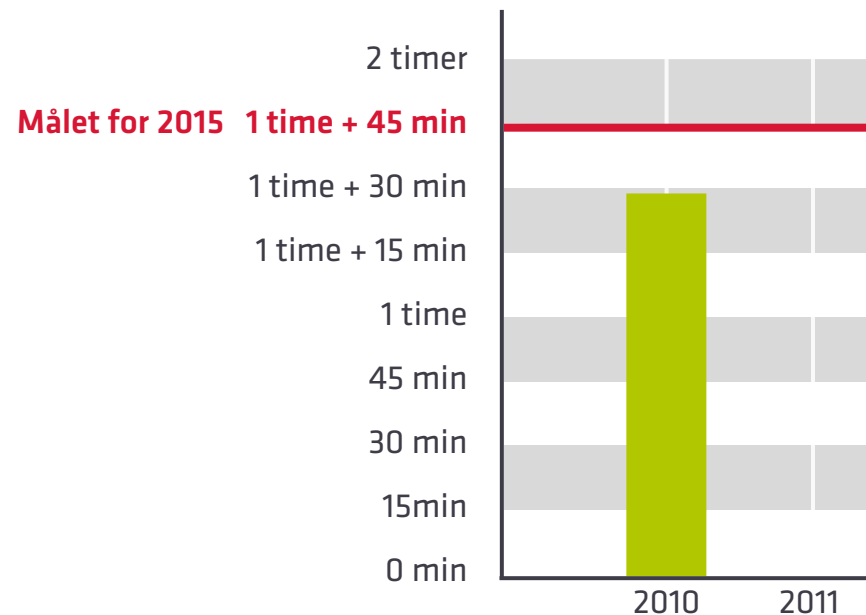
København har en målsætning om, at flere skal opholde sig længere tid i byens rum. Konkret er det målet, at 20% flere bliver længere i uderummet i 2015, end i 2010.

Forskellige strategier er udviklet, som kan hjælpe med at opfylde det mål. Blandt andet udvikles storbyhaver; byens legepladser bliver fornyet og områdefornyelserne skaber nye opholdsmuligheder i nedslidte byområder.

2010-STATUS

I 2010 OPHOLDT KØBENHAVNEREN SIG PÅ TORVE, PLADSER
OG STRØGGADER 1 TIME OG 28 MINUTTER OM UGEN.

DET ER MÅLET, AT OPHOLDETS VARIGHED I 2015 ER
VOKSET TIL 1 TIME OG 45 MINUTTER OM UGEN.



Tallet er fremkommet ved en udregning af gennemsnittet af besvarelser på spørgeskemaer om både hyppighed og varighed. Kilde: Catinet



2010-STATUS

2010-STATUS

I 2010 svarede københavnernes på, hvor ofte og hvor længe, de opholdt sig udendørs på torve, pladser og strøggader, og hvor ofte de besøgte parker, naturområder, havnebade og strande. Svarene skifter med årstiderne.

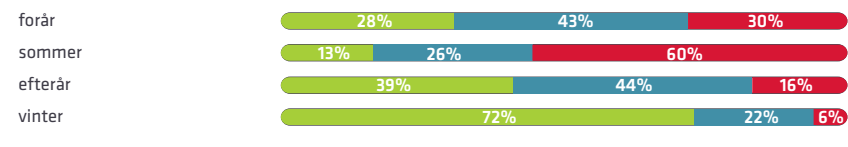
Ophold er defineret som "at slå sig ned". Skal 2015-målene nås, skal københavnernes slå sig ned endnu oftere eller i længere tid end i dag, både sommer og vinter.

SÅ OFTE OPHOLDER KØBENHAVNERNE SIG PÅ TORVE, PLADSER OG STRØGGADER

- 42% opholder sig et par gange ugentligt eller mere om foråret
- 59% opholder sig et par gange ugentligt eller mere om sommeren
- 31% opholder sig et par gange ugentligt eller mere om efteråret
- 13% opholder sig et par gange ugentligt eller mere om vinteren

Kilde: Catinet

SÅ LANG TID OPHOLDER VI OS GENNEMSNITLIGT PÅ TORVE, PLADSER OG STRØGGADER



● under 1/2 time ● 1/2 - 1 time ● over 1 time

Kilde: Catinet

SÅ OFTE BESØGER KØBENHAVNERNE PARKER, NATUROMRÅDER, HAVNEBADE OG STRANDE

- 46% besøger et par gange om ugen eller mere om foråret
- 64% besøger et par gange om ugen eller mere om sommeren
- 41% besøger et par gange om ugen eller mere om efteråret
- 25% besøger et par gange om ugen eller mere om vinteren

Kilde: Catinet



HER OPHOLDER FLEST MENNESKER SIG

I juni 2010 blev tællere sendt ud på pladser, torve, parker og strøggader i København for at tælle på 72 forskellige steder i byen, hvor mennesker slår sig ned. Tællingerne blev foretaget på hverdage i juni i tidsrummet 10-18 med skiftende vejr. Forskelle i vejrtyper har betydning for antallet af mennesker udendørs, hvilket undersøgelsen ikke korrigerer for. Antallet af mennesker fortæller ikke entydigt om pladsernes kvalitet. Mindre besøgte pladser kan have andre oplevelsesmæssige værdier.

TOP 10 OVER BYRUM, HVOR FLEST OPHOLDER SIG


1.	Nyhavn	636
2.	Havneparken	407
3.	Amager Torv - Strøget	208
4.	Nørre Voldgade - Nørreport St.	151
5.	Kultorget	146
6.	Strædet - Kompagnistræde	144
7.	Vimmelskiftet - Strøget midt	128
8.	Valbyparken - naturlegeplads	125
9.	Istedgade	116
10.	Østerbrogade (uden Gunnar Nu Hansens Plads)	116

Og længere nede på listen...

12.	Gunnar Nu Hansens Plads	89
24.	Enghave Plads	44
29.	Sankt Hans Torv	42
32.	Sundbyvester Plads	28
36.	Bopa Plads	25
47.	Sundbyøster Plads	15
53.	Husum Torv	11
54.	Vanløse Torv	11
55.	Utterslev Torv	10
72.	Silkeborg Plads	0



Tallene i modellen udgør et timegenemsnit af antallet af mennesker, der opholder sig udendørs. Kilde: Center for trafik, Københavns Kommune



DET KAN MOTIVERE OS TIL LÆNGERE UDEOPHOLD

Hvad skal der til for at københavnernes opholder sig mere udendørs? Gennemsnitligt 54% af københavnernes siger, at de vil opholde sig ude mere, hvis der var flere træer, buske og blomster. 46% mener, de vil opholde sig mere ude, hvis byen var renere. Men bag de gennemsnitlige tal gemmer sig en række væsentlige forskelle på, hvad der kan få forskellige typer af borgere til at opholde sig i byens rum i længere tid end de gør i dag.

Af de københavnere, som udelukkende bruger byen til indkøb, mener 45% at flere bænke vil få dem til at opholde sig mere i byens rum. Det samme mener kun 33% af københavnernes i gennemsnit.

SÅ MANGE MENER, AT BÆNKE VIL MOTIVERE TIL MERE OPHOLD I BYENS RUM

Københavnere, som udelukkende bruger byen til indkøb	45%
Alle københavnere	33%

Kilde: Catinét

Ud af de, der foretrækker at færdes i lokalområdet, markerer 28%, at bedre belysning og bedre belægning kan motivere dem til længere ophold, mod kun 21% af københavnernes i gennemsnit.

SÅ MANGE MENER, AT BEDRE BELYSNING OG BEDRE BELÆGNING KAN MOTIVERE TIL LÆNGERE UDEOPHOLD

Københavnere, som foretrækker at færdes i lokalområdet	28%
Alle københavnere	21%

Kilde: Catinét

TOP 5 OVER, HVAD DER KAN FÅ KØBENHAVNERNE TIL AT OPHOLDE SIG MERE I BYENS RUM

1. Byen skal være mere grøn (flere træer, buske og blomster)
2. Byen skal være renere
3. Mindre trafik
4. Mere information om muligheder for aktiviteter, smukke steder i byen, kulturoplevelser m.m.
5. Flere bænke

Kilde: Catinét

Top 5 skal ikke læses sådan, at hvis bare byen blev plantet til med træer og bænke, ville alle byens borgere opholde sig mere udendørs. Nogle grupper blandt byens borgere ønsker en anden æstetik og har andre krav til, hvad byens skal kunne tilbyde. For reelt at være en mangfoldig by skal København derfor ikke alene tilbyde byrum, som tiltaler flertallet, men også rumme det hemmelige, det skæve og det uforudsigelige.

SÅ TILFREDSE ER KØBENHAVNERNE MED OPHOLDSMULIGHEDER I BYEN

- 89% er tilfredse med muligheden for at kunne finde ro og slappe af i den lokale bydels grønne områder.
- 98% af københavnernes føler, at der er gode muligheder for at mødes i byens grønne områder.
- 87,5% er tilfredse med muligheden for at lege udendørs i lokalområdet, fx på torve, pladser og i naturområder.
- 96% oplever, at de kulturprægede haver og historiske anlæg er pæne og rene.
- Men 26% mener ikke, deres lokalområde egner sig til ophold i dagtimerne, og 29% i aften timerne.

Kilder: Megafon, Catinét

2. OPHOLD PÅ TORVE, PLADSER OG STRØGGADER

KØBENHAVNERNE OPHOLDER SIG UDENDØRS HELE ÅRET

Om sommeren er Københavns pladser og parker fyldt med mennesker, der nyder en is, får sig en snak eller kigger på mennesker. Også om vinteren slår københavnernes sig ned udendørs. 35% af borgerne i København svarer, at de om vinteren opholder sig udendørs et par gange om måneden eller mere på pladser, torve og strøggader. Og 63% svarer, at de om vinteren opholder sig i parker og naturområder et par gange om måneden eller mere.

Jeg opholder mig udendørs (slår mig ned) på pladser, torve og strøggader et par gange om måneden eller mere:

forår	80%	<input type="checkbox"/>
sommer	90%	<input type="checkbox"/>
efterår	66%	<input type="checkbox"/>
vinter	35%	<input type="checkbox"/>

Jeg opholder mig udendørs (slår mig ned) i parker, naturområder, havnebade og strande et par gange om måneden eller mere:

forår	87%	<input type="checkbox"/>
sommer	93%	<input type="checkbox"/>
efterår	80%	<input type="checkbox"/>
vinter	63%	<input type="checkbox"/>

Kilde: Catinét

TOP 10 OVER, HVORFOR KØBENHAVNERNE OPHOLDER SIG PÅ PLADSER, TORVE OG STRØGGADER

1.	Cafe	77%	<input type="checkbox"/>
2.	Gå tur	76%	<input type="checkbox"/>
3.	kigge butikker	63%	<input type="checkbox"/>
4.	cykle en tur	57%	<input type="checkbox"/>
5.	sidde på en bænk	56%	<input type="checkbox"/>
6.	få frisk luft	55%	<input type="checkbox"/>
7.	kigge på mennesker	53%	<input type="checkbox"/>
8.	nyde naturen/udsigten	52%	<input type="checkbox"/>
9.	møde venner / familie	52%	<input type="checkbox"/>
10.	deltage i arrangementer, fx koncerter	48%	<input type="checkbox"/>

Kilde: Catinét



FORSKELLE I KØN OG ALDER

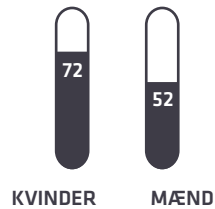
Der er ganske store aldersmæssige og kønsmæssige forskelle på, hvad københavnere foretager sig, når de opholder sig på torve, pladser og strøggader.

Den største forskel mellem kønnene er, at kvinder kigger på butikker langt mere end mænd, og at mænd kigger mere på mennesker, end kvinder gør.

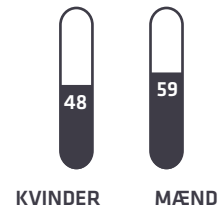
Unge københavnere svarer oftere end nogle andre aldersgrupper, at de går på café, dyrker motion, spiser medbragt mad, deltager i arrangementer og trækker frisk luft.

I STRØGGADER OG PÅ PLADSER KIGGER KVINDER PÅ BUTIKKER, OG MÆND PÅ MENNESKER

KIGGE BUTIKKER

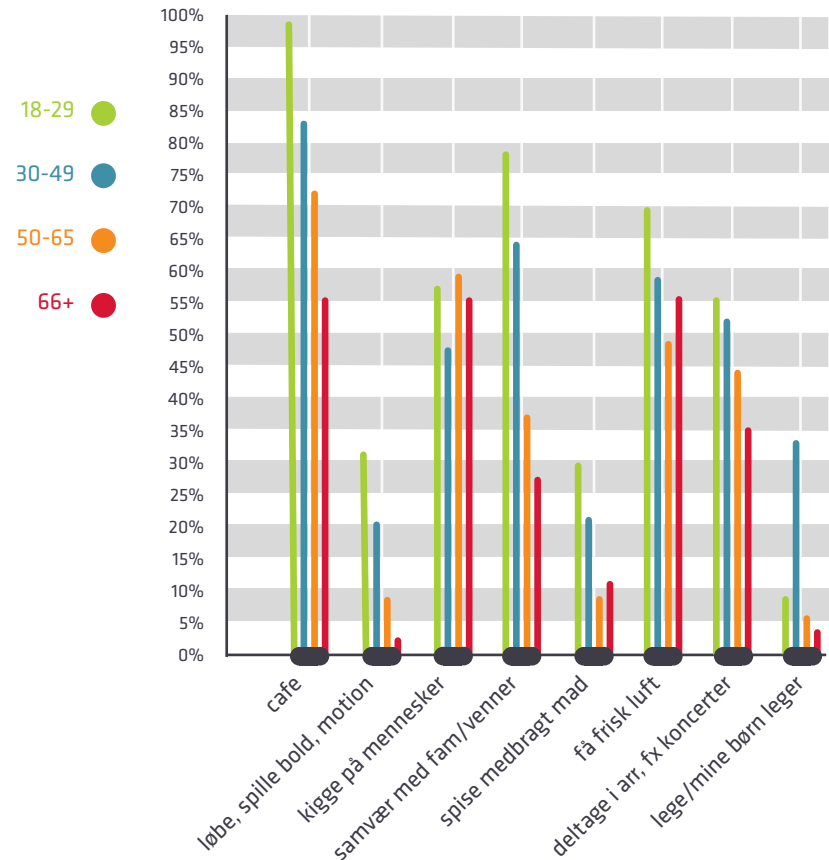


KIGGE PÅ MENNESKER



Kilde: Catinét

ALDERSMÆSSIGE FORSKELLE PÅ, HVAD KØBENHAVNERNE GØR, PÅ TORVE, PLADSER OG STRØGGADER



Kilde: Catinét



SÅ MENNESKETÆT ER DER PÅ BYENS PLADSER

Nyhavn er det enkeltstående byrum i København, hvor der i 2010 blev talt flest mennesker, som opholdt sig. Men opgjort pr. kvadratmeter er Nyhavn ikke det trangeste byrum. Målt på tæthed er Amagertorv på Strøget det mest intense byrum på en sommerdag i København.

SÅ MANGE KVADRATMETER ER DER TIL HVER PERSON, SOM OPHOLDER SIG PÅ PLADSEN


	pr. person i timen
Amagertorv	0,8 m ²
Kongens Nytorv	1,3 m ²
Nyhavn	1,5 m ²
Enghave Plads	1,6 m ²
Kultorget	1,9 m ²
Gl Torv/Nytorv	2,4 m ²
Axeltorv	3,4 m ²
Gråbrødre Torv	4,3 m ²
Sankt Hans Torv	4,3 m ²
Rådhuspladsen	5,2 m ²

Nogle af byens rum er svære at opgøre den præcise størrelse af. Derfor skal tallene tages som udtryk for en tendens, ikke som præcise angivelser. Desuden kan opholdene variere betydeligt i varighed afhængigt af, om der er mange udeserveringssteder, og om det er iskiosker eller restauranter. Den slags forskelle er der ikke taget højde for i tallene.

Kilde: Center for trafik, Københavns Kommune



3. OPHOLD I PARKER, PÅ STRANDE OG I NATUROMRÅDER



PARKER




Parkerne er københavnernes fælles haver og nogle af byens vigtigste opholdsrum. Især i forårs- og sommermånederne tager mange en bog, en avis eller musik med, nyder græs og træer og tager måske en lur. Andre laver sociale arrangementer, spiser mad sammen, spiller bold og croquet, holder fødselsdag eller endda bryllupsreception i parken.

80% af københavnere er tilfredse eller meget tilfredse med indretningen af de grønne og blå rum i lokalområdet

80% 

Kilde: Catinét

TOP 10 OVER, HVORFOR KØBENHAVNERNE OPSØGER PARKER, STRANDE, NATUROMRÅDER

1. gå tur	72%	
2. nyde natur/udsigt	67%	
3. frisk luft	66%	
4. cykle tur	53%	
5. møde venner/familie	47%	
6. nyde fred og ro	45%	
7. sidde på en bænk	45%	
8. kigge på mennesker	43%	
9. cafebesøg	35%	
10. deltage i arrangementer, fx koncerter	33%	

Kilde: Catinét



PLADS I PARKERNE

For at finde ud af, hvor meget parkerne benyttes, gennemførte vi i 2010 tællinger i fem parker i København. Parkerne er forskellige i størrelse og beliggenhed og tilbyder forskellige former for naturoplevelser.

Af de fem parker var Fælledparken den klart mest besøgte med over 2000 besøgende i timen i gennemsnit, mod kun omkring 200 i timen i Enghaveparken på Vesterbro. Men da parkerne er meget forskellige i størrelse, siger tallene ikke noget om, hvor meget plads den enkelte har at brede sig på under opholdet. Derfor har vi også opgjort antallet af besøgende i forhold til parkens størrelse.

	Antal besøgende i timen:
Fælledparken	2110
Amager Fælled	556
Østre Anlæg	357
Enghaveparken	194
Kastrup Fort	38

	Antal kvadratmeter i timen til hver person:
Enghaveparken	184 m ²
Fælledparken	279 m ²
Østre Anlæg	379 m ²
Kastrup Fort	2920 m ²
Amager Fælled	4737 m ²

Tallene rummer både fodgængere og cyklister, som har bevæget sig ind i parkerne. Tællingerne er foretaget efter et system, hvor der er talt ved indgangene, hvor mange der går ind i parkerne. De udgør derfor ikke et præcist billede af ophold i parker, men skal tages som udtryk for en tendens. Kilder: Center for park og natur, Center for trafik, Københavns Kommune



DET GØR VI, NÅR VI ER UDE

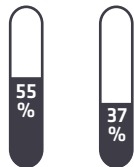
Københavnere foretager sig mange forskellige ting, når de opholder sig udendørs i parker, på strande og i naturområder. Det mest populære svar på spørgsmålet om årsagen til udeopholdet er at gå tur. Men der er både store kønsmæssige og aldersmæssige forskelle på, hvorfor københavnere opholder sig i parker og naturområder.

18% flere kvinder end mænd svarer, at de er der for at møde venner eller familie, og 14% flere kvinder end mænd svarer, at de spiser medbragt mad. 36% flere af de unge mellem 15 og 29 år spiser medbragt mad i naturområderne i forhold til ældre over 66 år. Til gengæld svarer de ældre over 66 år 19% oftere end de unge 15-29-årige, at de kigger på mennesker, når de opholder sig i naturområder.

På samme måde er der store forskelle i alder og køn på, hvad københavnere foretager sig på torve, pladser og strøggader.

KVINDER BRUGER I LANGT STØRRE OMFANG END MÆND DE GRØNNE OMRÅDER TIL SOCIALE FORMÅL.


MØDE FAMILIE/VENNER



KVINDER

MÆND

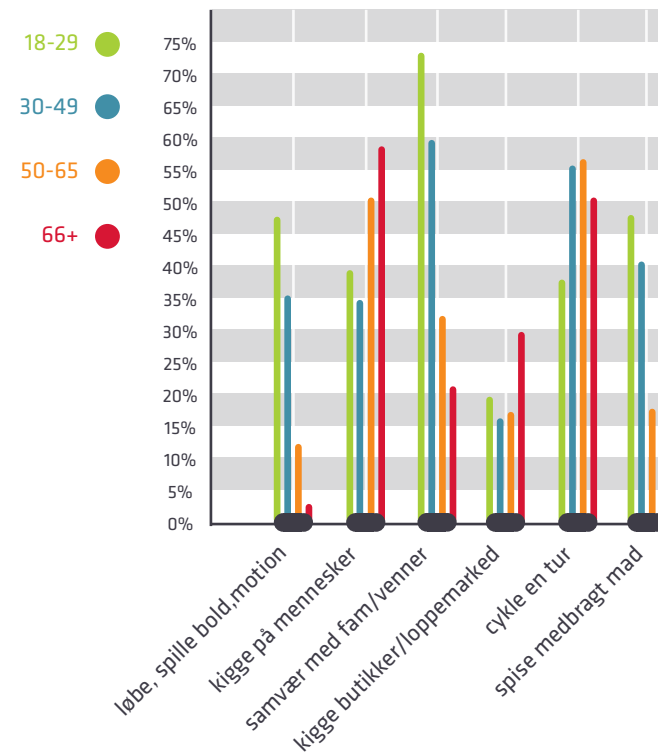
DELTAGE I ARRANGEMENTER



KVINDER

MÆND

ALDRSMÆSSIGE FORSKELLE PÅ, HVAD KØBENHAVNERNE GØR I PARKER, PÅ STRANDE OG NATUROMRÅDER



Kilde: Catinét

Kilde: Catinét

4. BEVÆGELSE, LEG OG LEGEPLADSER



MOTION I BYEN

Københavnerne har længe løbet ture i gader og parker, og stadig flere dyrker motion i byens rum. De seneste år er der kommet forstærket fokus på den positive betydning, det har både for den enkeltes sundhed og for bylivet, at flere er fysisk aktive udendørs. Leg og bevægelse tænkes med i udviklingen af byens rum, udendørs fitnesscentre skyder op ved siden af basketballbaner, og byrum gendesignes med tanke på gadesportens indtog i byen.

BYDELSMÆSSIGE FORSKELLE I TILFREDSHED

Generelt er borgerne i København ganske tilfredse med mulighederne for boldspil, motion og bevægelse i deres lokalområde. Hele 84% af københavnernes siger, at de i nogen eller høj grad er tilfredse. Ser vi på en opgørelse over, hvor stor tilfredsheden er i de enkelte bydele, spores nogle forskelle. Mest tilfredse er beboerne i Vanløse, i Brønshøj-Husum og på Østerbro, mindst tilfredse er beboerne i Indre by.

SÅ TILFREDSE ER BYDELENS BEBOERE MED MULIGHEDERNE FOR BOLDSPIL, MOTION OG BEVÆGELSE

Vanløse	89%	
Brønshøj-Husum	89%	
Østerbro	89%	
Valby	88%	
Bispebjerg	84%	
Vesterbro/Kgs. Enghave	82%	
Amager Øst	81%	
Nørrebro	78%	
Amager Vest	77%	
Indre by	76%	

ÅRSTIDSFORSKELLE PÅ, HVOR MEGET BYENS UDENDØRS IDRÆTSFACILITETER BENYTTES

forår	23%	
sommer	29%	
efterår	22%	
vinter	14%	

Procenttal er for, hvor mange der benytter byens udendørs idrætsfaciliteter et par gange om måneden eller mere. Kilde: Catinét

Kilde: Megafon



LEGEPLADSERNE - KØBENHAVNS OVERSETE OPHOLDSRUM

Mens mange københavnere aldrig eller sjældent besøger en af byens mange legepladser, er legepladserne en helt naturlig og nødvendig del af hverdagen for mange børnefamilier. Og legepladserne er velbesøgte. På Top 10 side 5 over, hvor flest mennesker opholder sig i København, figurerer en enkelt legeplads på 8. pladsen, naturlegepladsen i Valbyparken.

Børn skal kunne tumle sig sikkert på legepladserne. En legeplads er god, når den sikkerhedsmæssigt er i orden, og når legeredskaberne er sjove, stærke og af en god kvalitet. Men legepladserne er også opholdsrum for voksne, som leger med deres børn og snakker med andre voksne. Legepladserne er i dag vigtige sociale rum for både børn og deres voksne.

København er i fuld gang med at opgradere alle byens legepladser. I perioden 2008-2011 renoveres alle byens legepladser. Nogle ombygninger er færdige, mens andre er i gang eller under forberedelse.

SÅ MEGET BENYTTES LEGEPLADSER

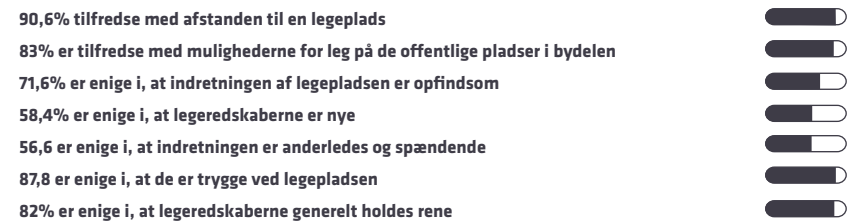
I 2010 er københavnere blevet spurgt, hvor ofte og hvor længe, de benytter legepladserne. I tallene er kun medtaget svar fra de, der har børn eller børnebørn.

31% benytter legepladserne en eller flere gange om ugen.

Af de der besøger legepladserne, bliver 27% mellem en og tre timer ved hvert besøg sammen med børnene. 60% bliver kortere tid end en time.


TILFREDSHED MED LEGEPLADSER

Københavnere med børn og børnebørn er blevet spurgt, hvor tilfredse de er med afstanden til legepladser og med legepladsernes tilstand.



Kilder: Catinét, Megafon

BYDELSMÆSSIGE FORSKELLE PÅ, HVOR STOR TILFREDSHEDEN ER MED MULIGHEDERNE FOR LEG PÅ OFFENTLIGE LEGEPLADSER



Kilde: Megafon



SÅ MANGE BØRN TIL HVER LEGEPLADS

Der er 125 offentlige legepladser i København, jævnt fordelt over alle bydele. Opdelt på bydel er der flest på Nørrebro og i Valby, som hver har 14 legepladser. Færrest er der i Bispebjerg og Vesterbro/Kongens Enghave, der hver har 8 legepladser. Antallet af legepladser siger dog i sig selv ikke noget om, hvor mange børn, der i gennemsnit er om at dele en legeplads. Antallet af børn varierer meget fra bydel til bydel.

Som eksempel på forskellene, har vi udregnet, hvor mange børn der gennemsnitligt er til en legeplads i indre by og i brokvartererne.

SÅ MANGE BØRN MELLEMLIGT OG TI ÅR ER DER GENNEMSNITLIGT TIL EN LEGEPLADS I BYDELENE

Indre by	487
Nørrebro	616
Østerbro	765
Vesterbro/Kongens Enghave	839

Tallene skal læses med det forbehold, at en legeplads kan benyttes af børn fra andre bydele.

Det gælder især for legepladser, der ligger tæt på grænsen mellem to bydele

Kilde: Center for park og natur, Københavns Kommune.

SÅ MANGE KVADRATMETER LEGEPLADS PR. BARN

Som nævnt var Valbyparkens legeplads i tællingerne i 2010 den mest benyttede legeplads i København. Men da legepladsen er meget stor, afslører opgørelsen ikke, om det betyder, at der er trangt i sandkassen eller kø ved rutsjebanen. Opgjort på, hvor mange kvadratmeter hvert barn har til rådighed, viser sig det sig, at der er godt med plads til hvert barn på den populære Valbyparkens legeplads.

ANTAL KVADRATMETER PR. BESØGENDE PÅ LEGEPLADSER

	pr. person i timen
Enghaveparken legeplads	81 m ²
Elefantens bastion	91 m ²
Skydebanehaven	122 m ²
Valbyparken legeplads	139 m ²

Tallene skal læses som tendenser og ikke som præcise tal, da opmålingerne af legepladsernes

areal er foretaget ud fra kort og ikke er fuldstændig præcist.

Kilde: Center for park og natur, Københavns Kommune

BYLIVSREGNSKABET

- Tendenser i det københavnske byliv 2010

BYLIVSREGNSKABET 2010 er det første af sin art. Formålet med regnskabet er at måle på kvaliteten og tilfredsheden med byens liv. Københavns Kommune arbejder lige nu med en række strategier og indsatser for at forbedre bylivet. Mere viden om indsatserne finder du blandt andet i Metropol for Mennesker, i Legepladser og i Lommeparker.

Bylivsregnskabet er udarbejdet af
Teknik- og Miljøforvaltningen, Københavns Kommune

Tekst og tilrettelæggelse: Niels Bjørn
Design: Københavns Kommune, TMF Grafisk Design
Foto: Troels Heien, Gitte Lotinga, Klaus Hjerrild,
Gehl Architects, v DK NEWS og Københavns Kommune

København 2011
www.kk.dk

